

Catálogo de Rodamientos Automotrices México



Introducción

NSK ha hecho una contribución vital al avance y crecimiento en el sector industrial desde su fundación en 1916. Hoy con más de 100 años de historia, NSK se ha consolidado como un extenso productor de rodamientos en el mundo, líder en Japón y reconocido por su calidad y capacidad de producir rodamientos que van desde 0.6 milímetros hasta 6 metros de diámetro interior. Todo lo anterior propicia que NSK responda a la altura de las necesidades de la industria alrededor del mundo, en una gran variedad de segmentos como la transformación, la minería, el aeroespacial, el energético, el agrario y el automotriz.

En el sector automotriz, donde actualmente podemos encontrar entre 80 y 150 rodamientos en un vehículo típico, NSK es también altamente reconocido por las principales plantas armadoras americanas, europeas y asiáticas, así como por sus proveedores. Como es de esperarse, la misma calidad destinada a un vehículo en su montaje, es la misma calidad destinada para el mercado de repuesto global, característica de una marca Premium como NSK.

Precisamente destinada al mercado de repuesto en México, en esta edición del Catálogo Automotriz de NSK estamos incluyendo alrededor de 300 números de parte con aplicaciones, siendo estos solamente una parte del universo de rodamientos fabricados por nuestro Grupo y que aplican a vehículos nacionales y transfronterizos de los segmentos ligero y mediano.

Dentro de las diferentes modalidades de estas aplicaciones encontraremos rodamientos para ruedas, unidades tensoras, sistemas de clutch, transmisión manual, transmisión automática, diferencial, equipos eléctricos como alternadores y compresores de aire acondicionado, entre otros. Igualmente hemos añadido información como nomenclatura, medidas, básicos sobre grasas y sellos. Esto será de gran ayuda en el proceso de solicitar adecuadamente el rodamiento de su necesidad.

Para cualquier duda, por favor sírvase contactar a su distribuidor NSK.

Aviso Legal

El presente catálogo ha sido elaborado con gran cuidado verificando la veracidad de su información, sin embargo, NSK no asume ninguna responsabilidad por los errores de los datos publicados en este catálogo. Por esta razón la información contenida debe considerarse exclusivamente con fines de referencia.

La información de este catálogo, que incluye material escrito y gráficos, se proporciona tal cual, y sin garantías expresas o implícitas de ningún tipo, incluyendo garantías de comerciabilidad, título, no infracción o idoneidad. En ningún caso NSK o sus proveedores serán responsables por ningún daño, incluyendo y sin limitación daños especiales, indirectos o consecuentes como pérdida de beneficios, interrupción de negocios o cualquier otro perjuicio ocurrido por el uso de esta información, independientemente de que NSK haya sido advertido de la posibilidad de tales daños. Debido a que algunas jurisdicciones prohíben la exclusión o limitación de responsabilidad por estos daños, la limitación anterior no será aplicable en estas jurisdicciones.

La información contenida es propiedad de NSK y está prohibida su reproducción total o parcial sin la previa autorización de NSK. Debido al constante desarrollo de nuestros productos, NSK se reserva el derecho de modificar o actualizar la información sin previo aviso.

Índice

1. Aplicaciones de Rodamientos NSK	Pág. 5
a) Rodamientos de Rueda	Pág. 5
Tendencia en rodamientos de rueda	Pág. 5
Tecnología y características de las unidades de cubo de rueda NSK	Pág. 7
Sellos usados en unidades de cubo de ruedas	Pág. 8
Unidades de cubo de ruedas con sensor integral ABS	Pág. 9
b) Rodamientos del Tren Motriz	Pág. 9
Rodamientos de la transmisión	Pág. 9
Rodamientos del diferencial	Pág. 10
c) Rodamientos de Accesorios de Motor	Pág. 10
Rodamientos para alternador	Pág. 10
Rodamientos para el aire acondicionado	Pág. 10
Rodamientos para bomba de agua	Pág. 11
Poleas tensoras	Pág. 11
2. Materiales para los Rodamientos Automotrices	Pág. 11
3. Grasas para Rodamientos Automotrices	Pág. 13
4. Montaje de Rodamientos Automotrices	Pág. 14
5. Designación para Rodamientos Automotrices	Pág. 17
6. Guía de Aplicaciones por Marca y Modelo	Pág. 22
Abreviaturas	Pág. 22
Acura	Pág. 23
Alfa Romeo	Pág. 23
AM General	Pág. 23
Audi	Pág. 23
BMW	Pág. 26
Buick	Pág. 27
Cadillac	Pág. 27
Chevrolet	Pág. 28
Chrysler	Pág. 37
Daewoo	Pág. 40
Dodge	Pág. 39
Eagle	Pág. 46
Faw	Pág. 46
Fiat	Pág. 46
Ford	Pág. 46
Geo	Pág. 54
GMC	Pág. 54
Honda	Pág. 61
Hummer	Pág. 63
Hyundai	Pág. 63

Infiniti	Pág. 63
Isuzu	Pág. 64
Jaguar	Pág. 66
Jeep	Pág. 67
Kawasaki	Pág. 68
Kia	Pág. 68
Land Rover	Pág. 68
Lexus	Pág. 69
Lincoln	Pág. 69
Mazda	Pág. 70
Mercedes Benz	Pág. 73
Mercury	Pág. 75
Mini Cooper	Pág. 76
Mitsubishi	Pág. 76
Nissan	Pág. 77
Oldsmobile	Pág. 81
Peugeot	Pág. 82
Plymouth	Pág. 82
Pontiac	Pág. 83
Porsche	Pág. 84
Renault	Pág. 84
Saab	Pág. 85
Saturn	Pág. 85
Seat	Pág. 85
Subaru	Pág. 85
Suzuki	Pág. 87
Toyota	Pág. 87
Volkswagen	Pág. 91
Volvo	Pág. 93
7. Guía de Aplicaciones por Rodamiento	Pág. 95
8. Guía de Medidas Básicas	Pág. 164
9. Galería de Imágenes Mazas de Rueda 3ra. Generación	Pág. 170
10. Cruces de Referencia	Pág. 172

1. Aplicaciones de rodamientos NSK

Los rodamientos NSK son utilizados en diferentes aplicaciones como pueden ser ruedas, suspensión, dirección, transmisión, diferencial, alternador, aire acondicionado, bomba de agua, poleas tensoras, turbo cargador o distribuidor.

Fig. 1 Rodamientos para Aplicaciones Automotrices



a) Rodamientos de Rueda

Para el caso de rodamientos de ruedas existen dos tipos básicos dependiendo de la posición de tracción instalada en el vehículo:

- Rodamientos para ruedas motrices.
- Rodamientos para ruedas no motrices.

En cuanto al tipo de rodamientos, se distinguen fundamentalmente los rígidos de bolas y de rodillos cónicos (aunque también existe en mucha menor proporción los rodamientos de rodillos cilíndricos), los cuales se eligen aprovechando las ventajas técnicas en cuanto a resistencia a cargas radiales y axiales (cargas combinadas).

Tendencia en rodamientos de rueda

Fig. 2 Unidades de Cubo de Rueda



Con la rápida expansión de los vehículos de tracción delantera desde los años ochenta, la tendencia a usar unidades de rodamientos se generalizó tratando de cumplir con la demanda de reducción de peso, tamaño y fácil montaje.

Si bien aún se usa la disposición de uno o dos rodamientos rígidos de bolas de una hilera, o rodamientos de tipo cono y taza, existe una clara tendencia en utilizar las unidades de cubo de rodamientos de rueda (Fig. 2) en muchas de las aplicaciones de servicio ligero y algunos vehículos comerciales.

El uso de unidades de cubo de ruedas se encuentra en aumento en parte por las ventajas técnicas que representan en términos de lubricación adecuada, facilidad de montaje, calibración de juegos internos y precargas e incorporación de sellos de alto rendimiento.

Las unidades de primera generación pueden venir con o sin sellos. Inicialmente, muchas aparecieron sin estas obturaciones, sin embargo, la tendencia es que sean selladas dependiendo de la gama y diseños de los ejes del vehículo.

Las unidades de cubo de rueda pueden ser divididas en tres generaciones. De acuerdo con las características de las mismas se han dividido de la siguiente forma (Tabla 1).

Tabla 1. Generaciones de Unidades de Cubo de Ruedas.

Generación	Nomenclatura	Descripción
1ra Generación, HUB I	BWD	Unidad de 2 hileras de bolas con contacto angular, sin bridas integradas
	KWD	Unidad de 2 hileras de rodillos cónicos, sin bridas integradas
2da Generación, HUB II	BWK	Unidad de 2 hileras de bolas con contacto angular, con 1 brida integrada en aro exterior
	KWH	Unidad de 2 hileras de rodillos cónicos con 1 brida integrada en aro externo
3ra Generación, HUB III	BWKH	Unidad de 2 hileras de bolas con contacto angular, con 2 bridas integradas en aros exterior e interior

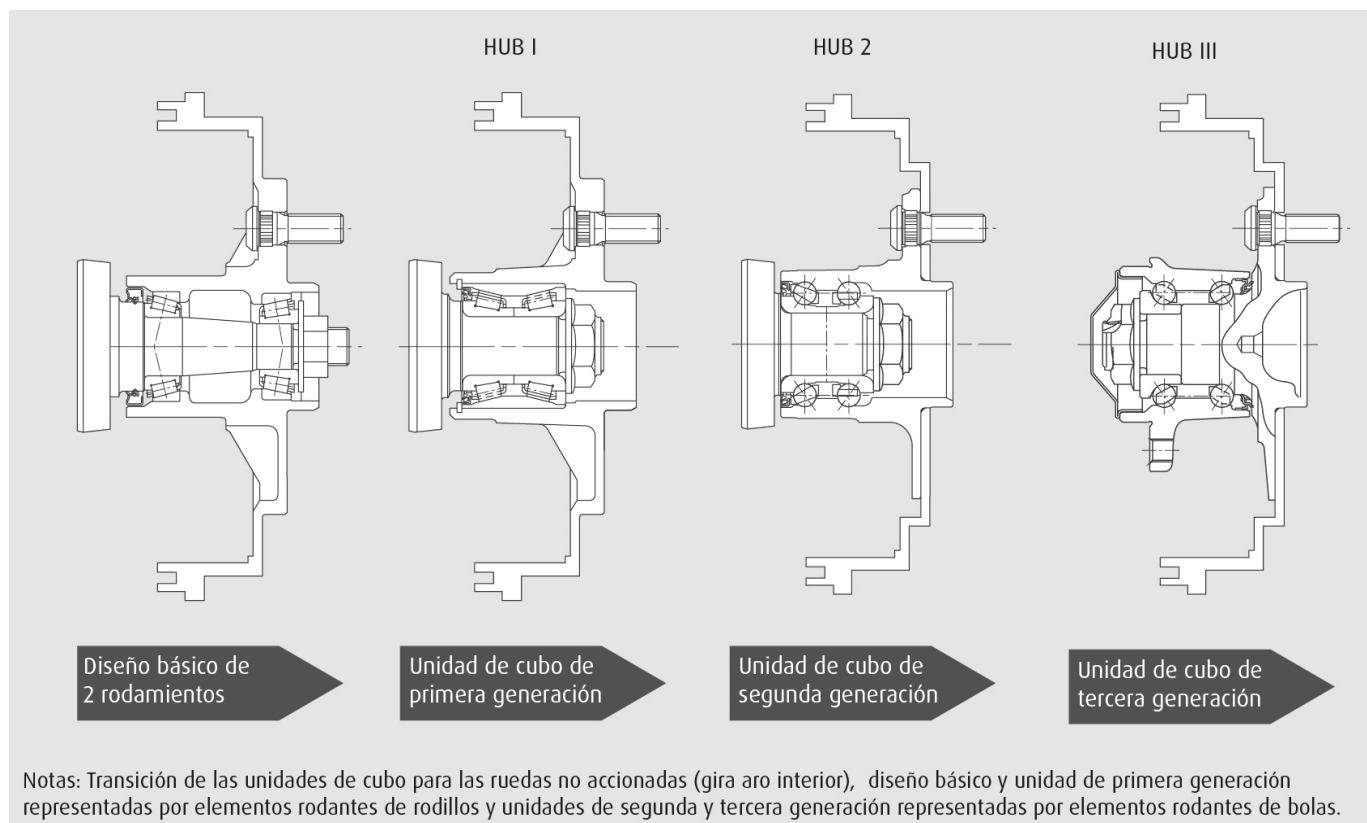
Características:

HUB I: Fácil y confiable ajuste de precarga (el juego axial inicial es predeterminado), fácil proceso de montaje no requiere grasa, compacto, simplificación del sistema de sellado (no requiere sello dentro de unidad).

HUB II: Menor número de componentes, reducido peso y fácil montaje comparado con HUB I.

HUB III: Precarga preestablecida en ruedas sin tracción, fácil montaje, rigidez mejorada y fácil incorporación de sensor para ABS.

Fig. 3 Transición en rodamientos de bolas para ruedas



Tecnología y características de las unidades de cubo de ruedas NSK

Las unidades de cubo de ruedas de NSK cuentan con alta tecnología que va desde los sellos de alto rendimiento y tecnología de prensado del extremo de las unidades (para disminuir componentes) pasando por la disminución de peso y tamaño (mediante disminución de partes y análisis FEM), obtención de bajo torque (fricción interna y en sellos), hasta reducción de vibración en los frenos y tecnología ABS.

La tabla 2 muestra los tipos y características más relevantes de las unidades de cubo de ruedas disponibles en NSK.

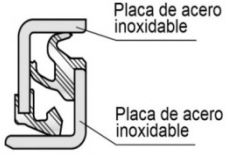
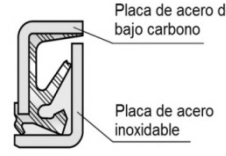
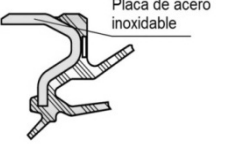
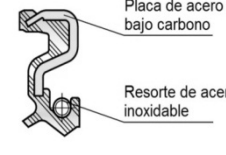
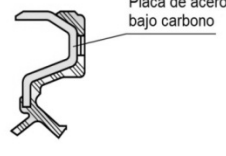
Tabla 2. Tipos y características de las unidades/rodamientos de cubo de ruedas NSK.

Características	Aspectos	1ra. Gen (HUB I)		2da. Generación (HUB II)				3ra. Gen (HUB III)
		(BWD)	(KWD)	(BWK) Rod. de bolas		(KWH) Rod. de rodillos cónicos		(BWKH)
		Rod. de bolas	Rod. rodillos cónicos	Aro ext. rota	Aro int. rota	Aro ext. rota	Aro int. Rota	Rod. de bolas
Funcionabilidad	Cap. de carga	Buena	Excelente	Buena	Buena	Excelente	Excelente	Buena
	Rigidez	Aceptable	Excelente	Aceptable	Aceptable	Excelente	Excelente	Buena
	Torque rotacional	Bueno	Aceptable	Excelente	Bueno	Aceptable	Aceptable	Excelente
	Resistencia descascarillado	Excelente	Aceptable	Excelente	Excelente	Aceptable	Aceptable	Excelente
Compactibilidad	Peso de eje	Aceptable	Aceptable	Bueno	Bueno	Bueno	Bueno	Excelente
	Sección transversal.	Aceptable	Buena	Aceptable	Aceptable	Excelente	Excelente	Excelente
	Espacio/ancho	Bueno	Aceptable	Excelente	Excelente	Bueno	Bueno	Excelente
Confiabilidad	Sellos	Aceptable (sin sello)	Aceptable (sin sello)	Excelente	Excelente	Excelente	Excelente	Excelente
		Excelente (con sello)	Excelente (con sello)					
	Rango de precarga bajo movimiento	Aceptable	Aceptable	Bueno	Bueno	Bueno	Bueno	Excelente
	Confiabilidad en servicio	Aceptable	Aceptable	Buena	Buena	Buena	Buena	Excelente
Mantenimiento	Control de precarga	Aceptable	Aceptable	Excelente	Bueno	Excelente	Bueno	Excelente
	Montaje y servicio	Aceptable	Aceptable	Bueno	Bueno	Bueno	Bueno	Excelente

Sellos usados en unidades de cubo de ruedas

NSK ofrece a sus clientes una selección flexible de sellos, que varían en capacidad, rendimiento y costo. Observe la configuración de algunos de los diferentes sellos y correspondientes cualidades (Tabla 3.), como la resistencia al agua turbia, el par de rotación y el costo, en función del diseño aplicable a una unidad de cubo de rueda específica.

Tabla 3. Tipos de Sello

Tipo de sello	Configuración del sello	Resistencia al agua turbia	Fricción (Torque)	Costo
Sello integral de alto rendimiento	 <p>Placa de acero inoxidable Placa de acero inoxidable</p>	AA	C	C
Sello integral de bajo torque	 <p>Placa de acero de bajo carbono Placa de acero inoxidable</p>	A	BB	B
Sello de triple labio	 <p>Placa de acero inoxidable</p>	A	A	BB
Sello con resorte toroidal	 <p>Placa de acero de bajo carbono Resorte de acero inoxidable</p>	B	A	BB
Sello de eje	 <p>Placa de acero de bajo carbono</p>	C	AA	AA

Simbología: la clasificación de AA > A > BB > B > C define desde AA (alto) hasta C (más bajo).

Unidades de cubo de ruedas con sensor integral ABS

Actualmente mejorar la seguridad de los automóviles es un objetivo primario de los fabricantes, por lo que el sistema ABS (del inglés Antilock Brake System) ya se usa ampliamente en los vehículos para asegurar un frenado más seguro. Este sistema requiere información de la rueda y es común que los sensores sean instalados en una posición cercana o dentro de la unidad de cubo de rueda.

Las unidades HUB III pueden incluso incorporar el sensor para el sistema ABS (Fig. 4). Las generaciones HUB I y HUB II (aunque no se incorpore el sensor en sí), traen una banda magnética, codificador o rotor mecánico (Fig. 5).

Fig. 4 Unidades de rodamientos con sensor integrado



En NSK hemos estado muy activos en la investigación y desarrollo de productos relacionados al sistema ABS.

Encodificador magnético multipolar para ABS

Fig. 5 Encodificador magnético



La reciente generación de unidades de cubo de ruedas para ABS utiliza magnetos anulares como encodificador multipolar, en lugar del rotor sensor magnético convencional (Fig. 5). El sensor magnético semiconductor (sensor activo) fijo en el cuerpo del vehículo detecta la velocidad de rotación de las ruedas.

Hay 2 tipos de codificador magnético multipolar:

- a) Tipo radial
- b) Tipo axial

Usando el sensor activo, el codificador magnético multipolar permite la señal de salida constante sin voltaje de salida del sensor conforme la velocidad de rotación del sensor de rotor. Como resultado, el codificador puede detectar la velocidad de rotación de la rueda al girar a baja velocidad. El sensor activo no requiere imán, reduciendo el costo y peso.

b) Rodamientos para tren motriz

Rodamientos de la Transmisión

Dentro de la transmisión de un vehículo automotriz podemos encontrar muchos tipos de rodamientos, siendo común encontrar rodamientos de bolas, rodamientos de rodillos, así como rodamientos de agujas.

Fig. 6 Rodamiento de Clutch



NSK ha puesto especial atención con los rodamientos TM sellados para la transmisión que ofrecen excelente protección contra contaminación en el aceite ocasionada por rebabas, así como rodamientos tratamiento térmico especial con nitrurado o acero HTF que minimizan el daño producido por una partícula al introducirse dentro del rodamiento.

NSK también fabrica rodamientos de collarín para clutch, donde se pueden utilizar rodamientos con manguito de resina que no desgastan al eje y tienen capacidad de ser autocentrables de acuerdo con el movimiento de la horquilla (Fig. 6).

Rodamientos del diferencial

NSK también suministra rodamientos de rodillos cónicos para el diferencial ya sea en dimensiones métricas, en pulgadas o dimensiones especiales.

c) Rodamientos para accesorios de motor

Los rodamientos que podemos encontrar en los accesorios de motor requieren cada vez mayor economía de combustible, mayor eficiencia, seguridad y confort. De acuerdo con esto, rodamientos más sofisticados y unificados se están utilizando en los componentes accesorios de motor.

Rodamientos para alternador



Los motores de alto desempeño, así como el incremento en controles electrónicos y equipamiento eléctrico, resultan en mayor energía que debe ser suministrada por los alternadores cada vez más compactos. Los automóviles de lujo requieren reducir los niveles de ruido, haciendo que los rodamientos operen silenciosamente a velocidades más altas y en condiciones de alta temperatura.

Los rodamientos NSK para compresores están equipados con grasas especiales MA7 y HAB que mejoran notablemente el tiempo de vida dentro del alternador, además cuentan con ranuras antideslizantes para asegurar un buen ajuste en los alojamientos de aluminio.

Rodamientos para el aire acondicionado



El compresor de aire acondicionado rota debido la banda de accesorios de motor, sin embargo, para activar o desactivar el compresor existe un acople electromagnético (clutch electromagnético), de esta manera el compresor sólo está girando cuando es necesario.

Los rodamientos de NSK para clutch electromagnético de A/A son rodamientos de doble hilera de bolas diseñados para trabajar en espacios cada vez más pequeños y a velocidades más altas.

Rodamientos para la bomba de agua



Hoy en día los motores generan una gran cantidad de calor y requieren mejor capacidad de enfriamiento de la bomba de agua.

Los rodamientos de NSK para bomba de agua mejoran notablemente los sellos y reducen el peso total de los mismos.

Poleas tensoras

La banda de distribución se encarga principalmente de asegurar que el movimiento del cigüeñal esté sincronizado con las válvulas de admisión de gasolina, que son controladas por medio del árbol de levas. Aunque es posible encontrar donde se utilicen bandas auxiliares para conducir los accesorios de motor, en años recientes ha habido una tendencia de utilizar un solo serpentín, liberando espacio en el compartimiento del motor.

NSK cuenta con poleas de tipo auto tensoras, así como rodamientos con sellos y grasas especiales para mejorar el desempeño en operación.

2. Materiales para los Rodamientos Automotrices

Para la fabricación de los rodamientos y las unidades de ruedas se utilizan diversos materiales, siendo el más importante, el acero de distintos tipos. Mientras que para las jaulas y sellos se usan además plásticos de última tecnología.

NSK ofrece a sus clientes varios tipos de aceros para los aros y elementos rodantes, de acuerdo con las condiciones de usos y aplicación.

A diferencia del acero multipropósito, el acero usado para los rodamientos es un acero ultra limpio con bajo contenido de inclusiones no-metálicas, mejorando la vida por fatiga de rodadura originada a nivel subsuperficial.

Acero SUJ2 -acero estándar- (código: omitido)

Durante años, NSK ha estado trabajando para mejorar la calidad del acero, con la cooperación de reconocidas plantas siderúrgicas y acerías.

A través del avance en la tecnología, en las plantas siderúrgicas y los registros de datos de ensayos de la vida de los rodamientos, hemos podido desarrollar un acero de alta calidad y de larga vida para los rodamientos. Este acero de larga vida es un material libre de las dañinas inclusiones no metálicas y es frecuentemente adoptado para las

unidades de cubo de ruedas. Es usado para los rodillos y bolas (esferas), los aros internos y externos de las unidades de bolas de HUB I (BWD), los aros externos de las unidades de rodillos cónicos HUB I (KWD) y es el material estándar de los aros internos de HUB II y HUB III.

Acero EP (código-prefijo: EP...)

Acero de súper larga vida, de alta confiabilidad. Basado en un método de evaluación propiedad de NSK.

La tecnología de producción masiva del acero de alta pureza fue definida, resultando en el SUJ2-EP, el cual tiene una vida de fatiga por rodadura originada sub-superficialmente, mayor que el SUJ2 estándar.

Este material es usado para los aros interiores y exteriores de unidades BWD y en aro interno de KWD en HUB II y HUB III.

Acero NSJ2 (código-sufijo: "jb" ó -JB-...)

El debut de un nuevo material para rodamientos es el resultado de investigaciones y análisis de NSK, basado en su tecnología de análisis de fatiga patentado. Es el material más popular del mercado, sobrepasando la resistencia de fatiga por rodadura subsuperficial del SUJ2, proceso que acorta la vida.

Este material es usado para los aros internos y externos de las unidades HUB I (BWD) así como HUB II y HUB III.

Acero carburizado (SCr420H) (código-sufijo "g" ó -G-...)

La carburización permite una adecuada profundidad de la capa superficial endurecida una estructura densa y las apropiadas durezas del núcleo y superficie, en función de lograr mejorar la vida de fatiga de los rodamientos. Este material es usado para los aros internos de HUB I (KWD de rodillos cónicos) así como en HUB II y HUB III.

Acero S53CG -de conformidad con SAE1055- (código-sufijo: "y" ó -Y-...)

Este es un acero para ser endurecido por inducción, el cual puede ser económicamente forjado en formas complejas. Mayormente usado para fabricación de partes como componentes de ejes que requieren alta resistencia al impacto.

El acero para tratamiento por inducción le permite a NSK controlar el grado de dureza de las partes y componentes. Este acero es usado para los aros externos de HUB I Y HUB II y en las bridas de los aros internos de las unidades HUB III.

Acero "TF" o "NTF" (código-prefijo "TF" o "NTF...")

El nuevo acero tenaz "NTF..." tiene la ventaja de larga vida de servicio bajo condiciones en las cuales el lubricante se contamina con material externo, manteniendo excelente resistencia contra el desgaste y descascarillado a un costo razonable. Este material es usado para los aros internos de HUB II (KWH).

Acero "Hi-TF" (código-prefijo "HTF...")

"Acero altamente tenaz" (High Tough). Este acero fue desarrollado para lograr extender la vida de servicio bajo condiciones en las que la lubricación llega a mezclarse con contaminantes foráneos, proporcionándolo de excelente resistencia contra el desgaste y descascarillado a un costo razonable. Este material es usado para los aros internos de las unidades KWD de rodillos cónicos.

Material para jaulas

Las jaulas para las unidades de cubo de ruedas son hechas de Nylon 66 reforzadas con fibras de vidrio. Las jaulas para las unidades HUB I KWD de rodillos cónicos son de acero prensado de bajo carbono.

Fig. 10 Jaulas

Jaula de acero prensado



Jaula plástica (Poliamida reforzada)

3. Grasas para Rodamientos Automotrices

En términos generales, el propósito principal de la lubricación (grasa o aceite) es reducir la fricción y desgaste dentro del rodamiento.

Otros efectos además de reducir la fricción y desgaste son:

- extender la vida útil
- disipar el calor friccional y refrigerar
- proteger de la entrada de partículas foráneas
- proteger de la corrosión y oxidación

Rodamientos de una hilera de bolas o rodillos cónicos abiertos: se pueden lubricar con grasa o con aceite.

Sin embargo, el uso de grasa es más común que el aceite para lubricar los rodamientos para ruedas dadas las ventajas prácticas que ofrece la grasa.

De allí que el tipo de grasa a utilizarse es determinante para alcanzar un óptimo rendimiento de los rodamientos. La grasa debe contener aditivos inhibidores de corrosión y oxidación, espesante de Jabón de litio, aceite base mineral, consistencia NLGI 2 con viscosidad ≥ 100 cSt. (Para camiones la viscosidad varia ≥ 150 cSt. y el aditivo EP es opcional). En relación con la cantidad aplicada, se debe distinguir los rodamientos de bolas sellados con un 30~35% del espacio libre rellenos de grasa. Como dato ilustrativo en caso de usar aceite en ruedas de camiones y autobuses, puede ser aceite de eje posterior SAE 90 ~140 EP, o de motor SAE 30~50.

Unidades /rodamientos de cubo de ruedas: En estas unidades los lubricantes (grasas) con espesante de urea se recomiendan regularmente -en especial durante el transporte de vehículos por medio de ferrocarril, cuando las vibraciones son fuertes y pueden causar daños a la pista de la unidad de cubo para rueda-. Las unidades de primera generación abiertas pueden contener hasta 60~65% del espacio libre interno relleno de grasa.

La tabla 4 en la siguiente página muestra algunas características básicas de las grasas más comunes usadas por NSK en algunos de los rodamientos. Es importante mencionar que en algunos rodamientos la grasa disponible dependerá de la aplicación del rodamiento, como por ejemplo en ruedas automotrices.

Tabla 4. Grasas Comunes en Rodamientos NSK

Código	Nombre	Aplicación	Fabricante	Espesante	Base mineral
AS2	Alvania S2	Aplicaciones en general	Showa Shell Sekiyu K. K	Litio	Aceite mineral
ENS	ENS	Poleas, A/A, clutch	Jx Nippon Oil & Energy Corporation	Diurea	Polioléster
EA7	EA7	Poleas, A/A	Jx Nippon Oil & Energy Corporation	Diurea	Polioléfina
EEM	Polyrex EM	Aplicaciones en general	Exxon Mobil	Poliurea	Aceite mineral
HAB	HAB	Alternador	Jx Nippon Oil & Energy Corporation	Diurea	Eter
HB1	HB-1	Ruedas	Kyodo Yushi Co., Ltd.	Complejo de litio	Aceite mineral + poliolefinas
MA7	MA7	Alternador, A/A	Kyodo Yushi Co., Ltd.	Urea	Eter
MA8	MA8	A/A	Jx Nippon Oil & Energy Corporation	Complejo de Urea	Alquilo difenileter + poliolefinas
N6C	Pyronoc Universal N-6C	Ruedas	Nisseki Mitsubishi Oil Corporation	Urea	Aceite mineral
NS7	NS Hi Lube	Aplicaciones en general	Kyodo Yushi Co., Ltd.	Litio	Polioléster
RA1	RareMax AF-1	Ruedas	Kyodo Yushi Co., Ltd.	Urea	Aceite mineral
RAF	Raremax AF	Ruedas	Kyodo Yushi Co., Ltd.	Urea	Aceite mineral
RMP	Ronex MP	Ruedas	Exxon/Mobil	Complejo de litio	Aceite mineral
S6N	6459N	Ruedas	Showa Shell Sekiyu, K.K.	Poliurea	Aceite mineral

4. Montaje de Rodamientos Automotrices

Precauciones en el manejo de rodamientos



Los rodamientos NSK son de alta calidad y se consideran componentes de alta precisión que deben ser manipulados con cuidado. La vida esperada y su rendimiento no se pueden lograr si no se instalan o usan adecuadamente.

Se deben observar las siguientes precauciones al manipular rodamientos:

1. Guarde el rodamiento en un lugar limpio, seco y con mínima vibración.
2. Mantenga el rodamiento en el empaque original hasta el momento de instalarlo.
3. Mantenga limpia y libre de partículas contaminantes el área de trabajo.
4. Mantenga limpias sus manos y si es posible use guantes.

5. Evite caídas y golpes a los rodamientos.
6. No necesita limpiar el rodamiento del antioxidante que lo protege.
7. Cubra los rodamientos mientras está trabajando en otras partes.
8. Utilice las herramientas adecuadas al instalar los rodamientos.
9. Evite usar aire comprimido al limpiar rodamientos.

Montaje de rodamientos de bolas*



Verifique que el rodamiento se encuentre alineado al iniciar el montaje. Nunca golpee directamente al rodamiento y utilice un manguito de montaje en una prensa hidráulica o herramienta de impacto de goma o acero suave. Aplique la fuerza uniformemente sobre el aro que está montando.

Se deben observar las siguientes indicaciones al montar rodamientos de bolas:

1. Cuando monte un rodamiento sobre un eje, deberá aplicar la fuerza en el aro interior del rodamiento (nunca sobre el aro exterior) usando un manguito que soporte al rodamiento y sea tapado en la parte posterior.
2. Cuando monte un rodamiento sobre un alojamiento, deberá aplicar la fuerza en el aro exterior del rodamiento (nunca sobre el aro interior) usando un manguito que soporte al rodamiento y sea tapado en la parte posterior.
3. Se puede utilizar una herramienta de impacto que aplique la fuerza a ambos aros del rodamiento, como el FTN333 de NSK que incluye diferentes tamaños de manguitos y aros (Fig. 11).

Fig. 11 FTN 333



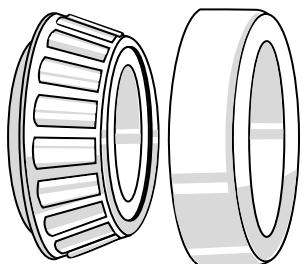
Montaje de rodamientos de rodillos cónicos en ruedas*



Siempre monte rodamientos tipo cono y taza de manera separada. Nunca golpee directamente al rodamiento y utilice un manguito de montaje o herramienta de impacto de goma o acero suave. Evite que partículas de suciedad entren en contacto con los rodamientos o la grasa.

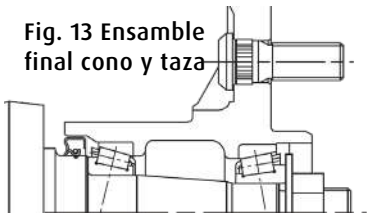
Se deben observar las siguientes indicaciones al montar rodamientos de rodillos cónicos:

Fig. 12 cono (izquierda),
taza (Derecha)



1. Instale las tazas en el cubo de rueda hasta que asienten en su posición final utilizando una herramienta de impacto y aplique grasa en la parte interna del cubo y las pistas.
2. Lubrique completamente con grasa los conos del rodamiento asegurando que la grasa entre en cada uno de los rodillos del rodamiento.
3. Instale el cono interior en el cubo de rueda e instale el retén de grasa y posteriormente instale el cubo sobre el eje.

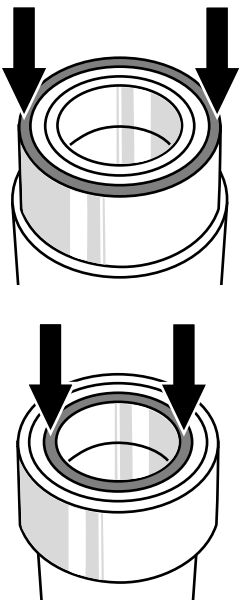
Fig. 13 Ensamble final cono y taza



4. Instale el cono exterior utilizando la tuerca y realice el apriete al mismo tiempo que se hace girar la rueda del vehículo, en el momento en que la rueda empiece a girar con dificultad afloje la tuerca y apriete nuevamente de acuerdo con el torque establecido por el fabricante del vehículo.

Al montar un rodamiento de rueda HUB I o HUB II, se deberán de seguir las mismas indicaciones anteriormente descritas y de acuerdo con lo siguiente:

Fig. 14 Montaje de HUB I



Montaje de rodamientos de doble hilera en ruedas motrices (HUB I, II) *

1. En ruedas motrices monte el rodamiento de rueda HUB I (Fig. 14 arriba) en la mangueta aplicando la fuerza sobre el aro exterior con la prensa hidráulica. En rodamientos con encoder magnético ABS verifique posición previa a la instalación.
2. Instale el(los) anillo(s) de retención que fijan al rodamiento en la mangueta.
3. Monte el rodamiento de rueda HUB I (Fig. 14 abajo) en el cubo de rueda aplicando la fuerza sobre el aro interior con la prensa hidráulica. Si la fuerza la va a aplicar en el cubo de rueda coloque una pieza de apoyo en el aro interior del rodamiento para prevenir que la fuerza se transfiera a través de los elementos rodantes (Fig. 15).

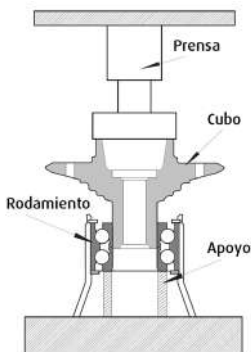
Nota: Para rodamientos con una brida integrada (HUB II), sólo deberá montar el rodamiento en el cubo de rueda de acuerdo con el paso tres.

Montaje de rodamientos de doble hilera en ruedas no motrices (HUB I, II) *

1. En la mayoría de los casos, en ruedas no motrices se deberá montar el rodamiento HUB I en el cubo de rueda haciendo contacto en el aro exterior del rodamiento (aunque en algunos casos primero se deberá montar en la mangueta), para lo cual deberá aplicar la fuerza sobre el aro exterior al montarlo con la prensa hidráulica (Fig. 14 arriba).
2. Instale el(los) anillo(s) de retención que fijan al rodamiento en el cubo de rueda.
3. Monte el rodamiento en soporte del chasis del vehículo empujando el rodamiento sobre el eje (Fig. 14 abajo) y realice el apriete de la tuerca de acuerdo con el torque establecido por el fabricante del vehículo. Para casos en donde primero se montó en la mangueta (ver paso 1), deberá montarlo en el cubo de rueda aplicando la fuerza sobre el aro interior con la prensa hidráulica.

Nota: Para rodamientos con una brida integrada (HUB II), sólo deberá montar el rodamiento de acuerdo con el paso tres.

Fig. 15 Instalación de apoyo en montaje de rueda motriz



*Las indicaciones de montaje contenidas en este manual describen el procedimiento general para montar rodamientos, sin embargo, debido a los diferentes diseños usados en los vehículos se recomienda consultar el manual del fabricante del vehículo previo a la instalación de cualquier rodamiento.

5. Designación para Rodamientos Automotrices






Las designaciones de rodamientos rígidos de bolas de la serie 6XXX y los rodamientos de rodillos cónicos de una hilera usados en ruedas se rigen por la norma ISO (mm) y la norma ABMA (pulgadas), esto en lo referente a la numeración básica, pues los prefijos y sufijos pueden variar de una marca a otra.

Por otro lado, NSK maneja su designación particular de rodamientos usados en ruedas automotrices:

Rodamientos rígidos de una hilera de bolas	series Bxx- y xxBW...
Rodamientos de una hilera de rodillos cónicos	series Rxx- y xxKW...

En cuanto a las unidades de cubo de ruedas ver la tabla 5.

Tabla 5. Tipos de unidades y formulación de la designación NSK

<p>OOBWD△△</p>  <p>Sin bridas en los aros</p>	<p>OOBWK△△☆☆</p>  <p>Con brida en el aro externo</p>	<p>□□BWKH△△☆☆ (□□BWKHS△△☆☆)</p>  <p>Con brida en aro interior y exterior</p>
<p>OOKWD△△</p>  <p>Sin bridas en los aros</p>	<p>OOKWH△△☆☆</p>  <p>Con brida en el aro externo</p>	<p>B: Bolas K: Rodillos S: Sensor</p> <p>○○ Diámetro interior □□ Diámetro entre centro/bola</p> <p>△△ No. de Serie ☆☆ Código de material</p>

Los códigos más comunes utilizados por NSK en los rodamientos de bolas y rodillos cónicos de una hilera, así como en las unidades de cubo de ruedas se relacionan en las siguientes páginas. Cualquier código que no esté incluido en esta lista, podrá ser consultado a personal de NSK o a un distribuidor autorizado.

NSK utiliza un sistema de 20 dígitos, si la designación sobrepasa este espacio, ésta se truncará, agregándosele en las posiciones 19a y 20a los números 01, 02,03 o 04.

PREFIJO/ INTERMEDIO	DESCRIPCIÓN	EJEMPLO
<i>Tipo de Rodamiento</i>		
B... -	Rodamiento rígido de bolas, medidas especiales para diversas aplicaciones: alternador, ruedas, piloto-clutch, etc.	B32-10C5
...BD	Rodamiento de doble hilera de bolas con contacto angular de sección estrecha	35BD219
...BW	Rodamiento rígido de bolas -características especiales (no estándar)	40BW06CG50**
...KW	Rodamiento de rodillos cónicos de una hilera con medidas esp, para aplicaciones de rueda, transmisión, etc.	TF28KW04G5SA**
...BWD	Rodamiento-Unidad de doble hilera de bolas con contacto angular para ruedas automotrices. (Ball Wheel Double)	39BWD01LCA102**
...BWK	Unidad de doble hilera de bolas con contacto angular, con brida integrada al aro ext. para ruedas motrices y movidas	32BWK04A-Y-2CP01-01
...BWKH	Unidad de doble hilera de bolas con contacto angular, con doble brida (del aro ext. para eje, del aro int. para rueda)	EP49BWKH27-Y-5CP01
...BWKHS	Unidad de doble hilera de bolas con contacto angular, con doble brida con <u>sensor</u> (aro ext. para eje, aro int. para rueda)	60BWKHS06L-5CP1**
...KWD	Rodamiento-Unidad de doble hilera de rodillos cónicos para ruedas automotrices (<i>Koro</i> Wheel Double) nota: Koro=rodillos	ZA-42KWD08AU42CA86**
...KWH	Unidad de doble hilera de rodillos cónicos con brida integrada al aro externo para ruedas	ZA-/HO/51KWH01L-JB01
R... -	Rodamiento de rodillos cónicos -medidas especiales (no estándar) (La cifra después del código "R" indica el diámetro del aro int. en mm)	R40-17 R50-22UC
...ST	Polea guía para banda de distribución	52ST513-G-3
...TK	Rodamiento/collarín de clutch	48TKB3302D
...TB	Polea tensora para banda de distribución	60TB041B02
...TM	Rodamiento rígido de bolas sellado para transmisión	30TM14
62XX, 63XX, etc.	Rodamiento rígido de bolas serie mm, con placa met. u obturaciones	6204DUC3 6308ADDUC4
30XXX, 32XXX, etc.	Rodamiento de rodillos cónicos serie mm	HR30310J HR32210J, HR32207J
L., LM., M..H..HM...& otros	Rodamiento de rodillos cónicos serie pulgadas. Sistema actual (L., M., H., etc.) & Sistema antiguo -Familias Grupos I (3 dígitos), II (4~5 díg.), III (5~6 díg.)	LM48548R/510R HM212047/11R 469R/453XR con <u>28584R/21R</u>

PREFIJO/ INTERMEDIO	DESCRIPCIÓN	EJEMPLO
<i>Materiales-Diseños internos</i>		
Omitido	Acero SUJ2 (temple total), 8 PPM de impurezas; estándar NSK Para bolas y rodillos, aros en unidades (BWD, KWD y Hub II, III)	49BWD01BCA116**
EP	(Tipo de acero SUJ2) Acero de larga vida, alta confiabilidad. Acero para producción masiva con alta pureza	EP36BWK02B1-Y-2CA-01
/HO/	Designación para números con especificaciones para Nissan (Mayormente), Mitsubishi y Toyota	/HO/ 43BWD12 A-JB-5C01 /HO/ 40BWD15 ACA50**
HR	Alto rendimiento (Extra-capacidad de carga)	HR32210J
HTF	(High Tough Steel) Acero altamente tenaz	HTFR60-32-A-G5
J	Rodamiento de rodillos cónicos -plg- (designación ABMA): con medidas y tolerancia según diseño métrico ABMA.	NTFJL69349RPNK**/310R01
NTF	Nuevo acero tenaz (New TF)-Larga vida bajo condiciones de lubricante contaminado, alta resistencia al desgaste y desconchado	NTF41KWD01 G3CA54**
TF	(Tough Steel) Acero tenaz	TF28KW04G55A**
ZA	Números liberados para mercado de reposición (ruedas, clutch, etc.)	ZA- 60BWKH07R
<i>Ranuras</i>		
NC	Ranura en aro exterior rellena de resina-poliamida, con propiedad no deslizante	NCB10-50T1XDD
NCX	Ranura en aro exterior con resorte metálico antideslizante	B10-50T12DDNCX
NX	Ranura en aro exterior con dimensiones especiales	40TM03NXC3
NR	Ranura en aro exterior con dimensiones estándar	6305ZNR
<i>Obturaciones-Protecciones (sellos)</i>		
(D)DA	Obturación (sello) de caucho sintético con contacto	6208A1DDAC5
(D)DG	Sello de caucho sintético	B17-99T1XDDG8
(D)DU	Sello de caucho sintético con contacto (3 labios, 1 con contacto). (D)=ambos lados	6205DUC3 62/28DDU
(D)DP	Sello de caucho sintético con contacto (2 labios, con perfil esp. en aro int)	6308A3DDPC5
(D)DW	Sello de caucho sintético con contacto ligero (2 labios, 1 contacto ligero)	B17-99DDW8
Z	Placa protectora de metal no extraíble	6205ZDUC4**

INTERMEDIOS SUFIJOS	DESCRIPCIÓN	EJEMPLO
------------------------	-------------	---------

Diseño interno-externo. Materiales (aceros)

A, B, C, D, E....A1, B1... etc.	Variación de diseño interno en la unidad de cubo (Obs.: Toyota Camry, 49BWKHS55...con A=lado izq., sin A=lado der.)	57BWKH02E-Y-5CP01, reemplaza al 57BWKH02D-Y- 5CP01
a	Dimensiones de bisel, distintas de las estándares (a1, a2)	38BWD01 A1-A-CA147 (1)
g (gb)	Acero de cementación/carburizado (SCr420H, SAE4320, etc.) GB= acero carburizado variación de "g"	TF28KW04-G-5SA** L68149RGB3/110RGB
jb	Acero NSJ2 de temple total. Mayor resistencia a la fatiga superf. que SUJ2, aumentando la vida del rodamiento	44BWK02M-JB-3-Y-2C02 (1)
y	Acero de temple total (S53CG-SAE1055) con tratamiento térmico por inducción.	43BWK03D-Y-2CA20** (1)

Diseño interno (Juegos internos-Precargas)

A (B, C..., etc.)	En <u>rodamientos de bolas y de rodillos cónicos</u> (serie mm): Modificación de diseño interno.	HR32209JA 6306AC3**
C, D	Rodamiento de rodillos cónicos serie mm. <u>C</u> : Ángulo de contacto mediano (17° - 24°), <u>D</u> : aprox.28°,	HR30305C
C3, C4, C5	Juegos internos radiales mayores que juego normal C3<C4<C5 (valores definidos por rangos.	6308ADDUC4
CA...	Juego interno axial. El número después del código indica valor promedio especial en micras (µm)	47KWD02AU42CA120*
CG...	Juego interno radial. El número después del código indica valor promedio especial en micras (µm)	40BW06CG50**
CP...	Juego interno negativo (Precarga). El número después del código, indica valor promedio en micras (µm)	44BWKH09y5CP45**
J	Rodamiento de rodillos cónicos -mm- Ancho de aro ext., ángulo de contacto y diámetro menor de aro ext. según ISO/R 355,	HR32209J
-J	Rodamiento de rodillos cónicos plg: diseño interno diferente a norma ABMA (Agujero interno especial y/o Diám. externo)	LM501349-JRG3SA**U02/ 10RGU1
L, M, N, R	Distintos significados, dependiendo de la unidad de cubo de rueda: a) Lado izquierdo, lado derecho b) Según el tipo del sistema de freno: disco, tambor. c) De acuerdo a ABS	44BWK02L... ó 44BWK02M... L=lado derecho, M= lado izq. L= freno/disco, M= freno/ tambor

INTERMEDIO SUFIJO	DESCRIPCIÓN	EJEMPLO
PN4B (NES4B)	En <u>rodamientos de rodillos cónicos (serie plg.)</u> : Tolerancia especial de ancho total clase 4B; otras medidas son normales. (Las letras A, B, C...posterior al código PN4...-NES4- definen el rango del desvío)	LM48548R/510RPN4B**
PN4C (NES4C)	En <u>rodamientos de rodillos cónicos (serie plg.)</u> : Tolerancia especial de ancho total clase 4B; otras medidas son normales. (Las letras A, B, C...posterior al código PN4...-NES4- definen el rango del desvío)	M12649R/610RNES4C*
R	En <u>rodamientos de rodillos cónicos (serie plg.)</u> : componentes que cumplen con norma ABMA (intercambiables)	LM45449R/410R
S (A, B... etc..)	En <u>rodamientos de rodillos cónicos (serie mm) y unidades de cubo (BWD, BWK, etc.)</u> tolerancia especial, aplicada al agujero, diámetro de aro ext. o ancho.	R55-5A SA**
S	Sensor ABS en unidades BWKH - Generación III (Hub III)	68BWKHS01E-Y-5CP-01
T1X	Jaula de poliamida (Nylon 66) reforzada con fibra de vidrio (FG) en 10~25% -común en rodamientos de rodillos cónicos-	35BD5020T1XDDUM
T12	Jaula de poliamida (Nylon 66) reforzada con fibra de vidrio (FG) en 0~10% -común en rodamientos de bolas-	30BD219T12DDULX
U	Rodamiento rígido de bolas con ranura para sellos	6307UC3
U (número)	Especificaciones especiales de fabricación (ej.: U20, U32, U42) o requerimiento especial de clientes.	ZA-42KWD10U42CA43 (U42= bajo torque en los rodillos)
X	En series 32000 y 32900 -Rodillos cónicos-, dimensiones principales (diseño int.) modificadas para cumplir norma ISO 355.	HR32009XJ-A-

6. Guía de Aplicaciones por Marca y Modelo

ABREVIATURAS	
ABS	Sistema de Frenos Anti-Bloqueo (AntiLock Brake System)
AWD	Tracción en las 4 Ruedas (All Wheel Drive)
Com.	Compresor
Del.	Delantera
Der.	Derecha
Dif.	Diferencial
FWD	Tracción Delantera (Front Wheel Drive)
HUB I	Módulo de Rueda de 1era Generación
HUB II	Módulo de Rueda de 2da Generación
HUB III	Módulo de Rueda de 3era Generación
Int.	Interna
Izq.	Izquierda
Nal.	Nacional
Rod.	Rodamiento
RWD	Tracción Trasera (Rear Wheel Drive)
Trans.	Transmisión
Tras.	Trasera

6. Guía de Aplicaciones por Marca y Modelo

MODELO	AÑOS	UBICACIÓN	TIPO	NOTAS	DESIGNACIÓN
ACURA					
CL	01-03	Rueda Del.	Rod. 1ra. Gen.		45BWD07
CL	97-99	Rueda Del.	Rod. 2da. Gen.		43BWK03D
CL	1997	Trans. Automática Izq.	Rod. Diferencial	L4-2.2L	30208J
CSX	06-19	Rueda Del.	Rod. 1ra. Gen.		48BWD02
CSX	06-08	Motor	Rod. Embrague Aire Acond.	C/ Com. Visteon - HS090R	35BD5020T12DDU
EL	97-05	Rueda Del.	Rod. 1ra. Gen.		43BWD08
EL	01-05	Motor	Rod. Tensor de Bandas		55ATB0723A02B03
INTEGRA	94-01	Rueda Del.	Rod. 1ra. Gen.		43BWD08
INTEGRA	90-93	Embrague	Collarín		55TKB3502A
INTEGRA	00-01	Motor Del.	Rod. Alternador		B17-102A
LEGEND	86-90	Trans. Automática	Rod. Diferencial		30208J
MDX	01-04	Motor Del.	Rod. Alternador		B17-102A
RDX	07-12	Rueda Del.	Rod. 1ra. Gen.		51BWD01
RL	2005	Motor Del.	Rod. Alternador	V6-3.5L	B17-102A
RSX	02-04	Trans. Manual	Rod. Eje Secundario		30TM04NXRC3
RSX	02-06	Motor	Rod. Embrague Aire Acond.	C/ Com. Visteon - HS090R	35BD5020T12DDU
RSX	02-06	Motor Del.	Rod. Alternador		B17-102A
SLX	96-99	Diferencial Del.	Rod. Eje		LM501349RG/310RG
SLX	96-99	Diferencial Del., Int.	Rod. Piñón		32307J
SLX	96-97	Motor	Rod. Embrague Aire Acond.	C/ Com. Diesel Kiki - DKV14D	35BD219T12DDU
TL	04-08	Rueda Del.	Rod. 1ra. Gen.		48BWD02
TL	99-03	Rueda Del.	Rod. 1ra. Gen.		45BWD07
TL	2004	Motor Del.	Rod. Alternador		B17-102A
TSX	04-08	Rueda Del.	Rod. 1ra. Gen.		48BWD02
TSX	2004	Trans. Manual	Rod. Eje Secundario		30TM04NXRC3
TSX	04-09	Motor	Rod. Embrague Aire Acond.	C/ Com. Visteon - HS110	35BD5020T12DDU
TSX	2004	Motor Del.	Rod. Alternador		B17-102A
ALFA ROMEO					
MILANO	87-89	Rueda Del., Int.	Rod. Cónico		L45449R/410R
MILANO	87-89	Rueda Del., Ext.	Rod. Cónico		LM11949R/LM11910R
SPIDER	76-90	Diferencial	Rod. Flecha		LM501349RG/310RG
SPIDER	76-92	Diferencial Ext.	Rod. Piñón		M88048R/M88010R
AM GENER					
HUMMER	92-01	Diferencial Del.	Rod. Eje		LM603049RG/012RG
HUMMER	92-01	Diferencial Del., Int.	Rod. Piñón		M802048RG/011RG
HUMMER	92-01	Diferencial Del., Ext.	Rod. Piñón		M88048R/M88010R
AUDI					
100	89-92	Rueda Tras., Int.	Rod. Cónico		L45449R/410R
100	89-92	Rueda Tras., Ext.	Rod. Cónico		LM11949R/LM11910R
100	89-93	Trans. Automática	Rod. Diferencial		LM300849RG3/811RG
100	89-92	Trans. Automática	Rod. Diferencial		LM29749R/LM29710R
100	89-93	Trans. Manual Izq.	Rod. Diferencial		LM501349RG/310RG
100	89-93	Diferencial Del., Int.	Rod. Piñón		M88048R/M88010R
100	89-91	Embrague	Rod. Piloto	L5-2.3L	B15-69BT1XDDG
100 QUATTRO	1992	Rueda Tras., Int.	Rod. Cónico		L45449R/410R
100 QUATTRO	1992	Rueda Tras., Ext.	Rod. Cónico		LM11949R/LM11910R
100 QUATTRO	89-90	Trans. Automática	Rod. Diferencial		LM29749R/LM29710R
100 QUATTRO	89-93	Trans. Manual Der.	Rod. Diferencial		LM300849RG3/811RG
100 QUATTRO	89-93	Trans. Manual Izq.	Rod. Diferencial		LM501349RG/310RG
100 QUATTRO	89-94	Diferencial Del., Int.	Rod. Piñón		M88048R/M88010R
100 QUATTRO	89-91	Embrague	Rod. Piloto	L5-2.3L	B15-69BT1XDDG
200	89-91	Rueda Tras., Int.	Rod. Cónico		L45449R/410R
200	89-91	Rueda Tras., Ext.	Rod. Cónico		LM11949R/LM11910R

6. Guía de Aplicaciones por Marca y Modelo

MODELO	AÑOS	UBICACIÓN	TIPO	NOTAS	DESIGNACIÓN
AUDI (Cont.)					
200	90-91	Diferencial Tras., Ext.	Rod. Piñón		M88048R/M88010R
200	89-90	Trans. Automática	Rod. Diferencial		LM29749R/LM29710R
200 QUATTRO	89-90	Trans. Automática	Rod. Diferencial		LM29749R/LM29710R
200 QUATTRO	90-91	Diferencial Tras., Ext.	Rod. Piñón		M88048R/M88010R
80	88-92	Rueda Del.	Rod. 1ra. Gen.		39BWD02J
80	90-92	Rueda Tras., Int.	Rod. Cónico		L45449R/410R
80	88-92	Rueda Tras., Ext.	Rod. Cónico		LM11949R/LM11910R
80	91-92	Trans. Automática	Rod. Diferencial	L5-2.3L	LM300849RG3/811RG
80	88-92	Trans. Automática	Rod. Diferencial		LM29749R/LM29710R
80	88-89	Trans. Manual Der.	Rod. Diferencial		LM300849RG3/811RG
80	88-89	Trans. Manual Izq.	Rod. Diferencial		LM501349RG/310RG
80	90-92	Diferencial Tras., Ext.	Rod. Piñón		M88048R/M88010R
80	1991	Embrague	Rod. Piloto	L5-2.3L	B15-69BT1XDDG
80 QUATTRO	88-89	Rueda Tras., Ext.	Rod. Cónico		LM11949R/LM11910R
80 QUATTRO	90-92	Trans. Automática	Rod. Diferencial	L5-2.3L	LM300849RG3/811RG
80 QUATTRO	88-90	Trans. Automática	Rod. Diferencial		LM29749R/LM29710R
80 QUATTRO	88-89	Trans. Manual Der.	Rod. Diferencial		LM300849RG3/811RG
80 QUATTRO	88-89	Trans. Manual Izq.	Rod. Diferencial		LM501349RG/310RG
80 QUATTRO	90-92	Diferencial Tras., Ext.	Rod. Piñón		M88048R/M88010R
80 QUATTRO	89-91	Embrague	Rod. Piloto	L5-2.3L	B15-69BT1XDDG
90	93-95	Rueda Tras., Int.	Rod. Cónico		L45449R/410R
90	93-95	Rueda Tras., Ext.	Rod. Cónico		LM11949R/LM11910R
90	90-91	Rueda Tras., Int.	Rod. Cónico		L45449R/410R
90	88-91	Rueda Tras., Ext.	Rod. Cónico		LM11949R/LM11910R
90	1995	Trans. Automática Tras.	Rod. Piñón		LM29749R/LM29710R
90	1993	Trans. Automática Tras.	Rod. Piñón		LM29749R/LM29710R
90	90-91	Trans. Automática	Rod. Diferencial	L5-2.3L	LM300849RG3/811RG
90	88-91	Trans. Automática	Rod. Diferencial		LM29749R/LM29710R
90	93-94	Trans. Manual Der.	Rod. Diferencial		LM300849RG3/811RG
90	93-94	Trans. Manual Izq.	Rod. Diferencial		LM501349RG/310RG
90	88-89	Trans. Manual Der.	Rod. Diferencial		LM300849RG3/811RG
90	88-89	Trans. Manual Izq.	Rod. Diferencial		LM501349RG/310RG
90	1995	Diferencial Tras., Ext.	Rod. Piñón		M88048R/M88010R
90	1993	Diferencial Tras., Ext.	Rod. Piñón		M88048R/M88010R
90	90-91	Diferencial Tras., Ext.	Rod. Piñón		M88048R/M88010R
90	89-91	Embrague	Rod. Piloto	L5-2.3L	B15-69BT1XDDG
90 QUATTRO	88-89	Rueda Tras., Ext.	Rod. Cónico		LM11949R/LM11910R
90 QUATTRO	1994	Trans. Automática Tras.	Rod. Piñón		LM29749R/LM29710R
90 QUATTRO	90-92	Trans. Automática	Rod. Diferencial	L5-2.3L	LM300849RG3/811RG
90 QUATTRO	88-90	Trans. Automática	Rod. Diferencial		LM29749R/LM29710R
90 QUATTRO	93-94	Trans. Manual Der.	Rod. Diferencial		LM300849RG3/811RG
90 QUATTRO	93-94	Trans. Manual Izq.	Rod. Diferencial		LM501349RG/310RG
90 QUATTRO	88-89	Trans. Manual Der.	Rod. Diferencial		LM300849RG3/811RG
90 QUATTRO	88-89	Trans. Manual Izq.	Rod. Diferencial		LM501349RG/310RG
90 QUATTRO	90-95	Diferencial Tras., Ext.	Rod. Piñón		M88048R/M88010R
90 QUATTRO	89-91	Embrague	Rod. Piloto	L5-2.3L	B15-69BT1XDDG
A3	06-16	Rueda Del.	Rod. 3ra. Gen.	FWD, PLATAFORMA PQ35/PQ36, C/ ENCODER	57BWKH04D
A3	06-11	Rueda Del.	Rod. 3ra. Gen.	QUATTRO, AWD	60BWKH07R
A3	06-16	Rueda Tras.	Rod. 2da. Gen.	Diám. Int. 30mm, FWD	30BWK21D
A3	06-08	Motor	Rod. Embrague Aire Acond.	2.0L, 3.0L C/ Com. Diesel Kiki - DKS17E	35BD219T12DDU
A3	06-07	Motor	Rod. Embrague Aire Acond.	3.2L C/ Com. Sanden - PXE16	35BD5220
A4	97-01	Rueda Tras., Ext.	Rod. Cónico		LM11949R/LM11910R
A4	2001	Rueda Tras., Int.	Rod. Cónico		L45449R/410R
A4	96-97	Rueda Tras., Int.	Rod. Cónico		L45449R/410R

6. Guía de Aplicaciones por Marca y Modelo

MODELO	AÑOS	UBICACIÓN	TIPO	NOTAS	DESIGNACIÓN
AUDI (Cont.)					
A4	96-98	Trans. Automática Tras.	Rod. Piñón		LM29749R/LM29710R
A4	96-00	Diferencial Tras., Int.	Rod. Eje		LM300849RG3/811RG
A4	96-00	Diferencial Tras., Der.	Rod. Eje		LM501349RG/310RG
A4	96-00	Diferencial Tras., Ext.	Rod. Piñón		M88048R/M88010R
A4	02-05	Motor	Rod. Embrague Aire Acond.	C/ Com. Denso - 7SBU16C	35BD5222
A4	02-05	Motor	Rod. Embrague Aire Acond.	C/ Com. Denso - 7SBU16C	35BD5212
A4	97-01	Motor	Rod. Embrague Aire Acond.	1.8L C/ Com. Diesel Kiki - DCW17D	35BD219T12DDU
A4	97-01	Motor	Rod. Embrague Aire Acond.	1.8L C/ Com. Diesel Kiki - DCW17D	35BD6224T12DDU
A4	96-01	Motor	Rod. Embrague Aire Acond.	2.8L C/ Com. Denso - 7SB16C	35BD5222
A4 QUATTRO	96-98	Trans. Automática Tras.	Rod. Piñón		LM29749R/LM29710R
A4 QUATTRO	96-00	Diferencial Tras., Int.	Rod. Eje		LM300849RG3/811RG
A4 QUATTRO	96-00	Diferencial Tras., Der.	Rod. Eje		LM501349RG/310RG
A4 QUATTRO	96-00	Diferencial Tras., Ext.	Rod. Piñón		M88048R/M88010R
A4 QUATTRO	02-05	Motor	Rod. Embrague Aire Acond.	C/ Com. Denso - 7SBU16C	35BD5222
A4 QUATTRO	02-05	Motor	Rod. Embrague Aire Acond.	C/ Com. Denso - 7SBU16C	35BD5212
A4 QUATTRO	96-01	Motor	Rod. Embrague Aire Acond.	2.8L C/ Com. Denso - 7SB16C	35BD5222
A4 QUATTRO	97-00	Motor	Rod. Embrague Aire Acond.	1.8L C/ Com. Diesel Kiki - DCW17D	35BD219T12DDU
A4 QUATTRO	97-00	Motor	Rod. Embrague Aire Acond.	1.8L C/ Com. Diesel Kiki - DCW17D	35BD6224T12DDU
A6	95-99	Rueda Tras., Int.	Rod. Cónico		L45449R/410R
A6	95-99	Rueda Tras., Ext.	Rod. Cónico		LM11949R/LM11910R
A6	95-98	Trans. Automática Tras.	Rod. Piñón		LM29749R/LM29710R
A6	96-00	Diferencial Tras., Int.	Rod. Eje		LM300849RG3/811RG
A6	96-00	Diferencial Tras., Der.	Rod. Eje		LM501349RG/310RG
A6	95-00	Diferencial Tras., Ext.	Rod. Piñón		M88048R/M88010R
A6	95-97	Motor	Rod. Embrague Aire Acond.	C/ Com. Diesel Kiki - DCW17D	35BD219T12DDU
A6	95-97	Motor	Rod. Embrague Aire Acond.	C/ Com. Diesel Kiki - DCW17D	35BD6224T12DDU
A6 QUATTRO	95-98	Trans. Automática Tras.	Rod. Piñón		LM29749R/LM29710R
A6 QUATTRO	96-00	Diferencial Tras., Int.	Rod. Eje		LM300849RG3/811RG
A6 QUATTRO	96-00	Diferencial Tras., Der.	Rod. Eje		LM501349RG/310RG
A6 QUATTRO	95-00	Diferencial Tras., Ext.	Rod. Piñón		M88048R/M88010R
A6 QUATTRO	95-97	Motor	Rod. Embrague Aire Acond.	C/ Com. Diesel Kiki - DCW17D	35BD219T12DDU
A6 QUATTRO	95-97	Motor	Rod. Embrague Aire Acond.	C/ Com. Diesel Kiki - DCW17D	35BD6224T12DDU
A8	97-98	Trans. Automática Tras.	Rod. Piñón		LM29749R/LM29710R
A8	97-99	Diferencial Tras., Int.	Rod. Eje		LM300849RG3/811RG
A8	97-99	Diferencial Tras., Der.	Rod. Eje		LM501349RG/310RG
A8	97-99	Diferencial Tras., Ext.	Rod. Piñón		M88048R/M88010R
A8 QUATTRO	97-98	Trans. Automática Tras.	Rod. Piñón		LM29749R/LM29710R
A8 QUATTRO	97-00	Diferencial Tras., Int.	Rod. Eje		LM300849RG3/811RG
A8 QUATTRO	97-00	Diferencial Tras., Der.	Rod. Eje		LM501349RG/310RG
A8 QUATTRO	97-00	Diferencial Tras., Ext.	Rod. Piñón		M88048R/M88010R
CABRIOLET	97-98	Rueda Tras., Int.	Rod. Cónico	AWD	L45449R/410R
CABRIOLET	94-98	Rueda Tras., Int.	Rod. Cónico		L45449R/410R
CABRIOLET	94-98	Rueda Tras., Ext.	Rod. Cónico		LM11949R/LM11910R
CABRIOLET	94-98	Trans. Automática Tras.	Rod. Piñón		LM29749R/LM29710R
CABRIOLET	94-98	Diferencial Tras., Ext.	Rod. Piñón		M88048R/M88010R
COUPE QUATTRO	90-91	Trans. Automática	Rod. Diferencial		LM29749R/LM29710R
COUPE QUATTRO	90-91	Diferencial Tras., Ext.	Rod. Piñón		M88048R/M88010R
COUPE QUATTRO	90-91	Embrague	Rod. Piloto	L5-2.3L	B15-69BT1XDDG
S4	92-94	Trans. Automática Tras.	Rod. Piñón		LM29749R/LM29710R
S4	2000	Diferencial Tras., Ext.	Rod. Piñón		M88048R/M88010R
S4	92-94	Diferencial Tras., Ext.	Rod. Piñón		M88048R/M88010R
S4	92-94	Motor Del.	Rod. Alternador		B17-102A
S4	00-02	Motor	Rod. Embrague Aire Acond.	C/ Com. Denso - 7SB16C	35BD5222
S4	1994	Motor	Rod. Embrague Aire Acond.	C/ Com. Diesel Kiki - DCW17D	35BD219T12DDU

6. Guía de Aplicaciones por Marca y Modelo

MODELO	AÑOS	UBICACIÓN	TIPO	NOTAS	DESIGNACIÓN
AUDI (Cont.)					
S4	1994	Motor	Rod. Embrague Aire Acond.	C/ Com. Diesel Kiki - DCW17D	35BD6224T12DDU
S6	95-97	Rueda Tras., Int.	Rod. Cónico		L45449R/410R
S6	95-97	Rueda Tras., Ext.	Rod. Cónico		LM11949R/LM11910R
S6	95-97	Trans. Automática Tras.	Rod. Piñón		LM29749R/LM29710R
S6	95-97	Diferencial Tras., Ext.	Rod. Piñón		M88048R/M88010R
S6	95-97	Motor	Rod. Embrague Aire Acond.	C/ Com. Diesel Kiki - DCW17D	35BD219T12DDU
S6	95-97	Motor	Rod. Embrague Aire Acond.	C/ Com. Diesel Kiki - DCW17D	35BD6224T12DDU
S6	1995	Motor Del.	Rod. Alternador		B17-102A
TT	08-10	Rueda Del.	Rod. 3ra. Gen.		60BWKH07R
TT	00-06	Rueda Del.	Rod. 1ra. Gen.		40BWD06
TT	00-06	Motor	Rod. Embrague Aire Acond.	C/ Com. Sanden - SD7V16	35BD219T12DDU
TT QUATTRO	08-11	Rueda Del. y Tras.	Rod. 3ra. Gen.		60BWKH07R
TT QUATTRO	00-06	Rueda Tras.	Rod. 1ra. Gen.		40BWD06
TT QUATTRO	00-05	Diferencial Tras.	Rod. Eje		LM501349RG/310RG
TT QUATTRO	00-06	Motor	Rod. Embrague Aire Acond.	C/ Com. Sanden - SD7V16	35BD219T12DDU
V8 QUATTRO	90-94	Trans. Automática	Rod. Diferencial		LM29749R/LM29710R
V8 QUATTRO	90-93	Trans. Manual Der.	Rod. Diferencial		LM300849RG3/811RG
V8 QUATTRO	90-93	Trans. Manual Izq.	Rod. Diferencial		LM501349RG/310RG
V8 QUATTRO	90-94	Diferencial Tras., Ext.	Rod. Piñón		M88048R/M88010R
BMW					
318 SERIES	94-99	Motor	Rod. Embrague Aire Acond.	C/ Com. Seiko - Seiki - SS96D1	EP32BD45
318I	1991	Trans. Manual Del.	Rod. Eje Secundario		HR6305C3
318I	91-99	Diferencial Tras., Ext.	Rod. Piñón		LM501349RG/310RG
318I	91-98	Diferencial Tras., Int.	Rod. Piñón		HM88649R/HM88610R
318I	94-99	Motor	Rod. Embrague Aire Acond.	C/ Com. Denso - 10PA17C	30BD5222AT1XDDU
318I	1991	Motor Del.	Rod. Alternador		B17-102A
318IS	1991	Trans. Manual Del.	Rod. Eje Secundario		HR6305C3
318IS	91-99	Diferencial Tras.	Rod. Eje		LM501349RG/310RG
318IS	91-98	Diferencial Tras., Int.	Rod. Piñón		HM88649R/HM88610R
318IS	1991	Motor Del.	Rod. Alternador		B17-102A
318TI	95-99	Rueda Tras.	Rod. 1ra. Gen.		39BWD01L
320 SERIES	94-05	Motor	Rod. Embrague Aire Acond.	C/ Com. Seiko - Seiki - SS96D1	EP32BD45
320I	94-05	Motor	Rod. Embrague Aire Acond.	C/ Com. Denso - 10PA17C	30BD5222AT1XDDU
323 SERIES	98-00	Motor	Rod. Embrague Aire Acond.	C/ Com. Seiko - Seiki - SS96D1	EP32BD45
323I	99-00	Motor	Rod. Embrague Aire Acond.	C/ Com. Denso - 10PA17C	30BD5222AT1XDDU
323 SERIES	98-99	Diferencial Tras.	Rod. Eje		LM501349RG/310RG
325I	88-91	Trans. Manual Del.	Rod. Eje Secundario		HR6305C3
325I	87-92	Diferencial Tras.	Rod. Eje		LM501349RG/310RG
325I	87-95	Diferencial Tras., Int.	Rod. Piñón		HM89449R/HM89410R
325I	87-91	Motor Del.	Rod. Alternador		B17-102A
325IS	88-91	Trans. Manual Del.	Rod. Eje Secundario		HR6305C3
325IS	93-95	Diferencial Tras., Int.	Rod. Piñón		HM89449R/HM89410R
325IS	87-92	Diferencial Tras.	Rod. Eje		LM501349RG/310RG
325IX	88-91	Trans. Manual Del.	Rod. Eje Secundario		HR6305C3
325IX	88-91	Diferencial Tras.	Rod. Eje		LM501349RG/310RG
325IX	88-91	Diferencial Del.	Rod. Flecha		LM29749R/LM29710R
325IX	88-91	Diferencial Del., Int.	Rod. Piñón		M88048R/M88010R
325IX	88-91	Diferencial Tras., Int.	Rod. Piñón		HM89449R/HM89410R
328I	96-99	Diferencial Tras., Ext.	Rod. Piñón		LM501349RG/310RG
328I	96-98	Diferencial Tras., Int.	Rod. Piñón		HM88649R/HM88610R
328IS	96-99	Diferencial Tras.	Rod. Eje		LM501349RG/310RG
328IS	96-98	Diferencial Tras., Int.	Rod. Piñón		HM88649R/HM88610R
525I	89-92	Diferencial Tras.	Rod. Eje		LM501349RG/310RG
525I	89-92	Diferencial Tras., Int.	Rod. Piñón		HM89449R/HM89410R

6. Guía de Aplicaciones por Marca y Modelo

MODELO	AÑOS	UBICACIÓN	TIPO	NOTAS	DESIGNACIÓN
BMW (Cont.)					
525I	89-91	Motor Del.	Rod. Alternador		B17-102A
530I	94-95	Diferencial Tras., Int.	Rod. Piñón		HM89449R/HM89410R
535I	85-92	Diferencial Tras.	Rod. Eje		LM501349RG/310RG
535I	85-92	Diferencial Tras., Int.	Rod. Piñón		HM89449R/HM89410R
635CSI	85-89	Diferencial Tras.	Rod. Eje		LM501349RG/310RG
635CSI	85-89	Diferencial Tras., Int.	Rod. Piñón		HM89449R/HM89410R
735I	85-92	Diferencial Tras.	Rod. Eje		LM501349RG/310RG
735I	85-92	Diferencial Tras., Int.	Rod. Piñón		HM89449R/HM89410R
735IL	88-92	Diferencial Tras.	Rod. Eje		LM501349RG/310RG
735IL	88-92	Diferencial Tras., Int.	Rod. Piñón		HM89449R/HM89410R
M3	88-91	Rueda Tras.	Rod. 1ra. Gen.		39BWD01L
M3	88-91	Trans. Manual Del.	Rod. Eje Secundario		HR6305C3
M3	94-99	Diferencial Tras.	Rod. Eje		LM501349RG/310RG
M3	95-97	Diferencial Tras., Int.	Rod. Piñón		HM89449R/HM89410R
M3	88-91	Diferencial Tras.	Rod. Eje		LM501349RG/310RG
M3	88-91	Diferencial Tras., Int.	Rod. Piñón		HM89449R/HM89410R
M3	88-91	Motor Del.	Rod. Alternador		B17-102A
M5	1991	Motor Del.	Rod. Alternador		B17-102A
X3	03-08	Diferencial Tras., Int.	Rod. Piñón		HM89449R/HM89410R
X5	00-08	Diferencial Tras., Int.	Rod. Piñón		HM89449R/HM89410R
X5	00-03	Motor	Rod. Embrague Aire Acond.	C/ Com. Denso - 10S17C	30BD5222AT1XDDU
X6	2008	Diferencial Tras., Int.	Rod. Piñón		HM89449R/HM89410R
Z3	97-02	Motor	Rod. Embrague Aire Acond.	C/ Com. Seiko - Seiki - SS96D2	EP32BD45
Z3	96-99	Motor	Rod. Embrague Aire Acond.	C/ Com. Seiko - Seiki - SS96D1	EP32BD45
Z3	96-99	Rueda Tras.	Rod. 1ra. Gen.		39BWD01L
Z3	96-99	Diferencial Tras., Ext.	Rod. Piñón		LM501349RG/310RG
Z3	96-98	Diferencial Tras., Int.	Rod. Piñón		HM88649R/HM88610R
Z4	03-08	Diferencial Tras., Int.	Rod. Piñón		HM89449R/HM89410R
BUICK					
CENTURY	94-05	Motor	Rod. Embrague Aire Acond.	C/ Com. GM/Harrison - V5	40BD49T12DDU
COMMERCIAL CHASSIS	91-96	Rueda Del., Ext.	Rod. Cónico		M12649R/610R
COMMERCIAL CHASSIS	91-96	Rueda Del., Int.	Rod. Cónico		LM67048R/01ORNES4
COMMERCIAL CHASSIS	91-96	Diferencial	Rod. Flecha		LM501349RG/314RG
ELECTRA	87-89	Diferencial	Rod. Flecha		LM501349RG/314RG
ESTATE WAGON	88-89	Rueda Del., Ext.	Rod. Cónico		M12649R/610R
ESTATE WAGON	88-89	Rueda Del., Int.	Rod. Cónico		LM67048R/01ORNES4
ESTATE WAGON	88-89	Diferencial	Rod. Flecha		LM501349RG/314RG
ESTATE WAGON	88-89	Diferencial Ext.	Rod. Piñón		M88048R/M88010R
ESTATE WAGON	88-89	Diferencial Tras., Int.	Rod. Piñón		M802048RG/011RG
RAINIER	04-07	Diferencial	Rod. Flecha		LM603049RG/012RG
RAINIER	04-07	Diferencial Tras., Int.	Rod. Piñón		M802048RG/011RG
REGAL	96-04	Motor	Rod. Embrague Aire Acond.	C/ Com. GM/Harrison - V5	40BD49T12DDU
ROADMASTER	91-96	Rueda Del., Ext.	Rod. Cónico		M12649R/610R
ROADMASTER	91-96	Rueda Del., Int.	Rod. Cónico		LM67048R/01ORNES4
ROADMASTER	91-96	Diferencial	Rod. Flecha		LM501349RG/314RG
SKYHAWK	83-89	Embrague	Collarín		48TKX3211BR
SKYLARK	86-89	Embrague	Collarín		48TKX3211BR
CADILLAC					
BROUGHAM	87-92	Rueda Del., Ext.	Rod. Cónico		M12649R/610R
BROUGHAM	87-92	Rueda Del., Int.	Rod. Cónico		LM67048R/01ORNES4
BROUGHAM	87-92	Diferencial	Rod. Flecha		LM501349RG/314RG
BROUGHAM	87-92	Diferencial Ext.	Rod. Piñón		M88048R/M88010R
BROUGHAM	87-92	Diferencial Tras., Int.	Rod. Piñón		M802048RG/011RG
CATERA	97-01	Motor	Rod. Embrague Aire Acond.	C/ Com. GM/Harrison - V5	40BD49T12DDU

6. Guía de Aplicaciones por Marca y Modelo

MODELO	AÑOS	UBICACIÓN	TIPO	NOTAS	DESIGNACIÓN
CADILLAC (Cont.)					
COMMERCIAL CHASSIS	91-96	Rueda Del., Ext.	Rod. Cónico		M12649R/610R
COMMERCIAL CHASSIS	91-96	Rueda Del., Int.	Rod. Cónico		LM67048R/01ORNES4
COMMERCIAL CHASSIS	93-96	Diferencial	Rod. Flecha		LM501349RG/314RG
CTS	04-07	Trans. Manual Del.	Rod. Eje Secundario		LM48548R/LM48510R
CTS	04-07	Trans. Manual Del.	Rod. Principal		LM12749RG/711RG
CTS	03-08	Motor	Rod. Embrague Aire Acond.	C/ Com. Denso - 10S17C	30BD522AT1XDDU
DEVILLE	00-05	Motor	Rod. Embrague Aire Acond.	C/ Com. Mitsubishi - MSC130	35BD5020T12DDU
DEVILLE	94-99	Motor	Rod. Embrague Aire Acond.	C/ Com. GM/Harrison - HD6	40BD49T12DDU
DTS	06-08	Motor	Rod. Embrague Aire Acond.	C/ Com. Diesel Kiki - DKS17D	35BD219T12DDU
ESCALADE	02-05	Diferencial Tras.	Rod. Eje	C/ Aro de 8.60" u 8.62.5"	LM603049RG/012RG
ESCALADE	99-02	Diferencial Del.	Rod. Eje		LM501349RG/314RG
ESCALADE	99-00	Diferencial Tras.	Rod. Eje		LM501349RG/314RG
ESCALADE	02-09	Diferencial Tras., Ext.	Rod. Piñón		M88048R/M88010R
ESCALADE	02-08	Diferencial Tras., Int.	Rod. Piñón		M802048RG/011RG
ESCALADE	99-00	Diferencial Tras., Ext.	Rod. Piñón	C/ Aro de 8.50"	M88048R/M88010R
ESCALADE	99-00	Diferencial Tras., Int.	Rod. Piñón	C/ Aro de 8.50"	M802048RG/011RG
ESCALADE	99-00	Diferencial Tras., Ext.	Rod. Piñón	C/ Aro de 9.50"	HM88649R/HM88610R
ESCALADE	02-08	Motor	Rod. Embrague Aire Acond.	C/ Com. Denso - 10S20F	30BD522AT1XDDU
ESCALADE	99-00	Motor	Rod. Embrague Aire Acond.	C/ Com. GM/Harrison - HT6	40BD49T12DDU
FLEETWOOD	93-96	Rueda Del., Ext.	Rod. Cónico		M12649R/610R
FLEETWOOD	93-96	Rueda Del., Int.	Rod. Cónico		LM67048R/01ORNES4
FLEETWOOD	1993	Rueda Del., Int.	Rod. Cónico		LM48548R/LM48510R
FLEETWOOD	94-96	Diferencial	Rod. Flecha		LM501349RG/314RG
FLEETWOOD	93-96	Diferencial Ext.	Rod. Piñón		M88048R/M88010R
FLEETWOOD	93-96	Diferencial Tras., Int.	Rod. Piñón		M802048RG/011RG
SEVILLE	98-04	Motor	Rod. Embrague Aire Acond.	C/ Com. Mitsubishi - MSC130	35BD5020T12DDU
SEVILLE	94-97	Motor	Rod. Embrague Aire Acond.	C/ Com. GM/Harrison - HD6	40BD49T12DDU
SRX	04-08	Motor	Rod. Embrague Aire Acond.	C/ Com. Denso - 10S20C	30BD522AT1XDDU
STS	03-08	Trans. Manual Del.	Rod. Principal		LM12749RG/711RG
STS	06-07	Trans. Manual Del.	Rod. Eje Secundario		LM48548R/LM48510R
CHEVROLET					
ASTRO	85-02	Rueda Del., Ext.	Rod. Cónico		M12649R/610R
ASTRO	90-94	Trans. Manual Tras.	Rod. Transmisión		35TM11
ASTRO	85-89	Trans. Manual Del.	Rod. Flecha de Entrada		LM48548R/LM48510R
ASTRO	85-05	Diferencial Del.	Rod. Eje		JL69349-A-RG3/310R
ASTRO	85-05	Diferencial Tras.	Rod. Eje		LM501349RG/314RG
ASTRO	88-92	Motor Tras.	Rod. Alternador		6000DDU
ASTRO	96-05	Motor	Rod. Embrague Aire Acond.	C/ Com. GM/Harrison - HT6	40BD49T12DDU
ASTRO	1995	Motor	Rod. Embrague Aire Acond.	C/ Com. GM/Harrison - HD6	40BD49T12DDU
ASTRO	1994	Motor	Rod. Embrague Aire Acond.	C/ Com. GM/Harrison - HR6	40BD49T12DDU
AVALANCHE	07-11	Diferencial Tras., Ext.	Rod. Piñón	C/ Aro de 9.50"	HM88649R/HM88610R
AVALANCHE	07-10	Diferencial Del., Ext.	Rod. Piñón		M88048R/M88010R
AVALANCHE	07-08	Diferencial Del., Int.	Rod. Piñón		M802048RG/011RG
AVALANCHE	02-09	Motor	Rod. Embrague Aire Acond.	C/ Com. Denso - 10S20C	30BD522AT1XDDU
AVALANCHE	02-06	Motor	Rod. Embrague Aire Acond.	C/ Com. Denso - 10S17F	30BD522AT1XDDU
AVALANCHE 1500	02-03	Diferencial Tras.	Rod. Eje		LM603049RG/012RG
AVALANCHE 1500	02-06	Diferencial Del., Int.	Rod. Piñón		M802048RG/011RG
AVALANCHE 1500	02-06	Diferencial Del., Ext.	Rod. Piñón		M88048R/M88010R
AVALANCHE 1500	02-06	Embrague	Rod. Piloto	V8-5.3L	B15-115DDU
AVALANCHE 1500	02-06	Embrague	Rod. Piloto	V8-5.3L	B15-115DDU
AVALANCHE 2500	02-04	Embrague	Rod. Piloto		B15-115DDU
AVALANCHE 2500	02-06	Diferencial Del., Int.	Rod. Piñón		HM88649R/HM88610R
AVEO	04-18	Rueda Del.	Rod. 1ra. Gen.	FWD	34BWD11
AVEO	04-08	Trans. Manual	Rod. Diferencial		JL69349-A-RG3/310R

6. Guía de Aplicaciones por Marca y Modelo

MODELO	AÑOS	UBICACIÓN	TIPO	NOTAS	DESIGNACIÓN
CHEVROLET (Cont.)					
AVEO	04-09	Motor	Rod. Embrague Aire Acond.	C/ Com. GM/Harrison - V5	40BD49T12DDU
BERETTA	87-94	Trans. Manual	Rod. Diferencial		JL69349-A-RG3/310R
BERETTA	92-94	Trans. Manual	Rod. Flecha de Entrada		6305DDUC3
BERETTA	87-94	Embrague	Collarín	C/ Trans. Isuzu	48TKX3211BR
BERETTA	87-92	Embrague	Collarín	C/ Trans. Muncie	61TKB3001
BLAZER	95-97	Rueda Del., Int.	Rod. Cónico		LM67048R/010RNES4
BLAZER	95-05	Trans. Manual Del.	Rod. Principal		35TM11
BLAZER	1995	Trans. Manual Del.	Rod. Flecha de Entrada		LM48548R/LM48510R
BLAZER	88-89	Trans. Manual Del.	Rod. Flecha de Entrada		LM48548R/LM48510R
BLAZER	87-03	Diferencial Del.	Rod. Eje		LM501349RG/314RG
BLAZER	02-03	Diferencial Tras.	Rod. Eje		LM603049RG/012RG
BLAZER	2000	Diferencial Tras.	Rod. Eje		LM603049RG/012RG
BLAZER	92-94	Diferencial Del.	Rod. Eje	C/ Aro de 7.50"	JL69349-A-RG3/310R
BLAZER	92-94	Diferencial Del.	Rod. Eje	C/ Aro de 9.50"	LM501349RG/310RG
BLAZER	87-89	Diferencial Del.	Rod. Eje		LM501349RG/310RG
BLAZER	87-05	Diferencial Del., Int.	Rod. Piñón		M802048RG/011RG
BLAZER	96-03	Trans. Manual Tras.	Rod. Eje Secundario		6206DDU
BLAZER	95-05	Diferencial Tras., Ext.	Rod. Piñón		M88048R/M88010R
BLAZER	87-94	Diferencial Tras., Ext.	Rod. Piñón	C/ Aro de 9.50"	HM88649R/HM88610R
BLAZER	98-05	Embrague	Rod. Piloto		B15-115DDU
BLAZER	83-91	Motor Del.	Rod. Alternador		6203DDUC3
BLAZER	96-05	Motor	Rod. Embrague Aire Acond.	C/ Com. GM/Harrison - HT6	40BD49T12DDU
BLAZER	94-95	Motor	Rod. Embrague Aire Acond.	C/ Com. GM/Harrison - R4 - LT R4	40BD49T12DDU
BLAZER S10	1994	Motor	Rod. Embrague Aire Acond.	C/ Com. GM/Harrison - R4 - LT R4	40BD49T12DDU
C1500	88-99	Rueda Del., Int.	Rod. Cónico		LM48548R/LM48510R
C1500	88-99	Rueda Del., Ext.	Rod. Cónico		M12649R/610R
C1500	88-91	Rueda Del., Int.	Rod. Cónico	C/ Cabina Standard	LM67048R/010RNES4
C1500	92-98	Trans. Manual Tras.	Rod. Eje Secundario		LM501349RG/310RG
C1500	96-98	Trans. Manual Tras.	Rod. Transmisión		35TM11
C1500	1991	Trans. Manual Del.	Rod. Principal		35TM11
C1500	1999	Diferencial Tras.	Rod. Eje		LM603049RG/012RG
C1500	88-98	Diferencial Tras.	Rod. Eje		LM501349RG/314RG
C1500	88-99	Diferencial Tras., Front.	Rod. Piñón		M88048R/M88010R
C1500	88-99	Diferencial Tras., Ext.	Rod. Piñón	C/ Aro de 9.50"	HM88649R/HM88610R
C1500	88-98	Diferencial Tras., Int.	Rod. Piñón		M802048RG/011RG
C1500	88-92	Embrague	Collarín		58TRZ3501
C1500 SUBURBAN	95-99	Rueda Del., Int.	Rod. Cónico	Motores a Diesel	LM501349RG/310RG
C1500 SUBURBAN	92-99	Rueda Del., Int.	Rod. Cónico	Motores a Gas.	LM48548R/LM48510R
C1500 SUBURBAN	92-99	Rueda Del., Ext.	Rod. Cónico	Motores a Gas.	M12649R/610R
C1500 SUBURBAN	1999	Diferencial Tras.	Rod. Eje		LM603049RG/012RG
C1500 SUBURBAN	92-98	Diferencial Tras.	Rod. Eje		LM501349RG/314RG
C1500 SUBURBAN	92-99	Diferencial Tras., Front.	Rod. Piñón		M88048R/M88010R
C1500 SUBURBAN	92-98	Diferencial Tras., Int.	Rod. Piñón		M802048RG/011RG
C1500 SUBURBAN	92-97	Diferencial Tras., Ext.	Rod. Piñón	C/ Aro de 9.50"	HM88649R/HM88610R
C1500 SUBURBAN	1992	Embrague	Collarín		58TRZ3501
C2500	92-00	Rueda Del., Int.	Rod. Cónico	C/ GVW 8600lb	LM501349RG/310RG
C2500	88-00	Rueda Del., Int.	Rod. Cónico	C/ GVW 7200lb	LM48548R/LM48510R
C2500	88-00	Rueda Del., Ext.	Rod. Cónico	C/ GVW 7200lb	M12649R/610R
C2500	96-98	Trans. Manual Del.	Rod. Principal		35TM11
C2500	88-00	Diferencial Tras., Ext.	Rod. Piñón	C/ Aro de 9.50"	HM88649R/HM88610R
C2500	88-00	Diferencial Tras., Ext.	Rod. Piñón		M802048RG/011RG
C2500	88-92	Embrague	Collarín		58TRZ3501
C2500 SUBURBAN	92-99	Rueda Del., Int.	Rod. Cónico	Motores a Diesel	LM48548R/LM48510R
C2500 SUBURBAN	92-99	Rueda Del., Ext.	Rod. Cónico	Motores a Gas.	M12649R/610R

6. Guía de Aplicaciones por Marca y Modelo

MODELO	AÑOS	UBICACIÓN	TIPO	NOTAS	DESIGNACIÓN
CHEVROLET (Cont.)					
C2500 SUBURBAN	92-99	Rueda Del., Int.	Rod. Cónico	Motores a Gas.	LM501349RG/310RG
C2500 SUBURBAN	92-99	Diferencial Tras., Ext.	Rod. Piñón	C/ Aro de 9.50"	HM88649R/HM88610R
C2500 SUBURBAN	92-98	Diferencial Tras., Int.	Rod. Piñón		M802048RG/011RG
C2500 SUBURBAN	1992	Embrague	Collarín		58TRZ3501
C3500	88-02	Rueda Del., Int.	Rod. Cónico		LM501349RG/310RG
C3500	88-02	Diferencial Tras., Ext.	Rod. Piñón	C/ Aro de 10.5" u 11.5"	M802048RG/011RG
C3500	88-91	Diferencial Tras., Ext.	Rod. Piñón	C/ Aro de 9.50"	HM88649R/HM88610R
C3500	88-92	Embrague	Collarín		58TRZ3501
C3500	01-02	Embrague	Rod. Piloto	V8-8.1L	B15-115DDU
C3500	2002	Embrague	Rod. Piloto	V8-6.5L	B15-115DDU
C50	80-90	Rueda Tras., Ext.	Rod. Cónico		580R/572R
C50	80-90	Trans. Manual Del.	Rod. Principal		M802048RG/011RG
C50	88-90	Trans. Manual Tras.	Rod. Eje Secundario		3782R/3720R
C50	1990	Motor Del.	Rod. Alternador		6305DDUC3
C50	89-90	Embrague	Rod. Piloto		6005DDU
C5500 KODIAK	90-91	Rueda Tras., Ext.	Rod. Cónico	C/ Trans. Eaton	580R/572R
C5500 KODIAK	90-91	Trans. Manual Del.	Rod. Principal		M802048RG/011RG
C5500 KODIAK	90-91	Trans. Manual Tras.	Rod. Eje Secundario		3782R/3720R
C5500 KODIAK	90-91	Motor Del.	Rod. Alternador		6305DDUC3
C60	80-90	Rueda Tras., Ext.	Rod. Cónico	C/ Trans. Eaton	580R/572R
C60	80-90	Trans. Manual Del.	Rod. Principal		M802048RG/011RG
C60	88-90	Trans. Manual Tras.	Rod. Eje Secundario		3782R/3720R
C60	81-90	Embrague	Rod. Piloto	V8-8.2L	6305DDUC3
C60	89-90	Embrague	Rod. Piloto		6005DDU
C60	1990	Motor Del.	Rod. Alternador		6305DDUC3
C60 KODIAK	90-93	Rueda Tras., Ext.	Rod. Cónico	C/ Trans. Eaton	580R/572R
C60 KODIAK	90-94	Trans. Manual Del.	Rod. Principal		M802048RG/011RG
C60 KODIAK	90-94	Trans. Manual Tras.	Rod. Eje Secundario		3782R/3720R
C60 KODIAK	90-93	Motor Del.	Rod. Alternador		6305DDUC3
C60 KODIAK	90-93	Embrague	Rod. Piloto		6305DDUC3
C6500 KODIAK	97-00	Rueda Del., Int.	Rod. Cónico		LM501349RG/310RG
C6500 KODIAK	97-00	Diferencial Tras., Ext.	Rod. Piñón		M802048RG/011RG
C70	80-90	Rueda Tras., Ext.	Rod. Cónico	C/ Trans. Eaton	580R/572R
C70	80-90	Trans. Manual Del.	Rod. Principal		M802048RG/011RG
C70	88-90	Trans. Manual Tras.	Rod. Eje Secundario		3782R/3720R
C70	83-90	Embrague	Rod. Piloto		6206DDU
C70	81-90	Embrague	Rod. Piloto	V8-10.4L	6305DDUC3
C70	81-90	Embrague	Rod. Piloto	V8-10.4L	6305DDUC3
C70	1990	Motor Del.	Rod. Alternador		6305DDUC3
C70 KODIAK	90-93	Rueda Tras., Ext.	Rod. Cónico	C/ Trans. Eaton	580R/572R
C70 KODIAK	90-94	Trans. Manual Del.	Rod. Principal		M802048RG/011RG
C70 KODIAK	90-94	Trans. Manual Tras.	Rod. Eje Secundario		3782R/3720R
C70 KODIAK	90-93	Motor Del.	Rod. Alternador		6305DDUC3
C70 KODIAK	90-93	Embrague	Rod. Piloto		6305DDUC3
C7500 KODIAK	97-00	Rueda Del., Int.	Rod. Cónico		LM501349RG/310RG
CAMARO	67-02	Rueda Del., Int.	Rod. Cónico		LM67048R/010RNES4
CAMARO	91-92	Rueda Del., Ext.	Rod. Cónico		M12649R/610R
CAMARO	94-02	Trans. Manual Del.	Rod. Principal		M88048R/M88010R
CAMARO	94-02	Trans. Manual Tras.	Rod. Transmisión		LM12749RG/711RG
CAMARO	83-02	Trans. Manual Del.	Rod. Flecha de Entrada		LM48548R/LM48510R
CAMARO	67-02	Diferencial	Rod. Flecha		LM501349RG/314RG
CAMARO	93-95	Embrague	Collarín	V6-3.4L	58TRZ3501
CAMARO	84-92	Embrague	Collarín		58TRZ3501
CAMARO	98-02	Motor	Rod. Embrague Aire Acond.	C/ Com. GM/Harrison - V5	40BD49T12DDU

6. Guía de Aplicaciones por Marca y Modelo

MODELO	AÑOS	UBICACIÓN	TIPO	NOTAS	DESIGNACIÓN
CHEVROLET (Cont.)					
CAMARO	98-02	Motor	Rod. Embrague Aire Acond.	C/ Com. GM/Harrison - V5	40BD49T12DDU
CAMARO	94-97	Motor	Rod. Embrague Aire Acond.	C/ Com. GM/Harrison - HD6	40BD49T12DDU
CAPRICE	77-96	Rueda Del., Int.	Rod. Cónico		LM67048R/01ORNES4
CAPRICE	69-96	Rueda Del., Ext.	Rod. Cónico		M12649R/610R
CAPRICE	76-96	Diferencial	Rod. Flecha		LM501349RG/314RG
CAPRICE	66-96	Diferencial Tras., Int.	Rod. Piñón		M802048RG/011RG
CAPRICE	66-90	Diferencial Ext.	Rod. Piñón		M88048R/M88010R
CAVALIER	00-05	Trans. Automática	Rod. Diferencial		LM501349RG/310RG
CAVALIER	82-94	Trans. Manual	Rod. Diferencial		JL69349-A-RG3/310R
CAVALIER	92-94	Trans. Manual	Rod. Flecha de Entrada		6305DDUC3
CAVALIER	83-94	Embrague	Collarín	C/ Trans. Isuzu	48TKX3211BR
CAVALIER	87-92	Embrague	Collarín	C/ Trans. Muncie	61TKB3001
CAVALIER	94-02	Motor	Rod. Embrague Aire Acond.	C/ Com. GM/Harrison - V5	40BD49T12DDU
CHEVY	94-08	Rueda Tras., Int.	Rod. Cónico	Sin ABS	L45449R/410R
CHEVY	94-08	Rueda Tras., Ext.	Rod. Cónico	Sin ABS	LM11749RG/710RG
CHEVY	94-12	Rueda Del.	Rod. 1ra. Gen.		34BWD10
CHEVY	95-02	Diferencial	Rod. Flecha		HR32007XJ
CHEVY PICKUP	94-08	Rueda Tras., Int.	Rod. Cónico		L45449R/410R
CHEVY PICKUP	94-08	Rueda Tras., Ext.	Rod. Cónico		LM11749RG/710RG
COLORADO	04-08	Diferencial Tras.	Rod. Eje		LM603049RG/012RG
COLORADO	04-05	Diferencial Del.	Rod. Eje		JL69349-A-RG3/310R
COLORADO	04-11	Diferencial Tras., Int.	Rod. Piñón		M802048RG/011RG
COLORADO	04-09	Motor	Rod. Embrague Aire Acond.	C/ Com. Denso - 10S17C	30BD522AT1XDDU
COMMERCIAL CHASSIS	91-94	Rueda Del., Ext.	Rod. Cónico		M12649R/610R
COMMERCIAL CHASSIS	91-94	Rueda Del., Int.	Rod. Cónico		LM67048R/01ORNES4
COMMERCIAL CHASSIS	91-92	Diferencial	Rod. Flecha		LM501349RG/314RG
COMMERCIAL CHASSIS	91-92	Diferencial Tras., Int.	Rod. Piñón		M802048RG/011RG
CORSICA	87-94	Trans. Manual	Rod. Diferencial		JL69349-A-RG3/310R
CORSICA	92-94	Trans. Manual	Rod. Flecha de Entrada		6305DDUC3
CORSICA	87-94	Embrague	Collarín		48TKX3211BR
CORSICA	87-92	Embrague	Collarín		61TKB3001
CORVETTE	97-08	Trans. Manual Tras.	Rod. Transmisión		LM12749RG/711RG
CORVETTE	97-05	Trans. Manual Del.	Rod. Eje Secundario		LM48548R/LM48510R
CORVETTE	85-96	Diferencial	Rod. Flecha		LM603049RG/012RG
CORVETTE	84-96	Diferencial	Rod. Flecha		LM501349RG/314RG
CORVETTE	85-08	Diferencial Ext.	Rod. Piñón		M88048R/M88010R
CORVETTE	85-96	Diferencial Tras., Int.	Rod. Piñón		M802048RG/011RG
CORVETTE	84-96	Diferencial Tras., Int.	Rod. Piñón		HM88649R/HM88610R
CORVETTE	97-04	Motor	Rod. Embrague Aire Acond.	C/ Com. GM/Harrison - V7	40BD49T12DDU
CUTLASS	88-91	Motor Tras.	Rod. Alternador		6000DDU
CUTLASS EUROSPORT	90-95	Trans. Manual	Rod. Diferencial		JL69349-A-RG3/310R
CUTLASS EUROSPORT	90-95	Embrague	Collarín	C/ Trans. Isuzu	48TKX3211BR
CUTLASS EUROSPORT	90-95	Embrague	Collarín	C/ Trans. Muncie	61TKB3001
EQUINOX	05-06	Rueda Del.	Rod. 3ra. Gen.	C/ ENCODER	68BWKHS01
EQUINOX	05-06	Rueda Del.	Rod. 3ra. Gen.	Sin ABS	68BWKH02
EQUINOX	05-06	Rueda Tras.	Rod. 3ra. Gen.	C/ ENCODER	60BWKHS01
EQUINOX	05-06	Rueda Tras.	Rod. 3ra. Gen.	Sin ABS	60BWKH06L
EQUINOX	06-09	Motor	Rod. Embrague Aire Acond.	C/ Com. Diesel Kiki - DKS17DS	35BD219T12DDU
EXPRESS	02-08	Motor	Rod. Embrague Aire Acond.	C/ Com. Denso - 10S17F	30BD522AT1XDDU
EXPRESS	02-08	Motor	Rod. Embrague Aire Acond.	C/ Com. Denso - 10S17F	30BD522AT1XDDU
EXPRESS	00-01	Motor	Rod. Embrague Aire Acond.	C/ Com. GM/Harrison - HU6	40BD49T12DDU
EXPRESS	97-99	Motor	Rod. Embrague Aire Acond.	C/ Com. GM/Harrison - HT6	40BD49T12DDU
EXPRESS	1996	Motor	Rod. Embrague Aire Acond.	C/ Com. GM/Harrison - HD6	40BD49T12DDU
EXPRESS 1500	96-02	Rueda Del., Int.	Rod. Cónico		LM48548R/LM48510R

6. Guía de Aplicaciones por Marca y Modelo

MODELO	AÑOS	UBICACIÓN	TIPO	NOTAS	DESIGNACIÓN
CHEVROLET (Cont.)					
EXPRESS 1500	96-02	Rueda Del., Ext.	Rod. Cónico		M12649R/610R
EXPRESS 1500	03-08	Diferencial Del.	Rod. Eje		JL69349-A-RG3/310R
EXPRESS 1500	00-08	Diferencial Tras.	Rod. Eje		LM603049RG/012RG
EXPRESS 1500	96-02	Diferencial Tras.	Rod. Eje		LM501349RG/314RG
EXPRESS 1500	96-08	Diferencial Int.	Rod. Piñón		M88048R/M88010R
EXPRESS 1500	96-08	Diferencial Tras., Int.	Rod. Piñón		M802048RG/011RG
EXPRESS 1500	96-07	Diferencial Tras., Ext.	Rod. Piñón	C/ Aro de 9.50"	HM88649R/HM88610R
EXPRESS 2500	96-02	Rueda Del., Int.	Rod. Cónico	C/ GVW 7300lb	LM48548R/LM48510R
EXPRESS 2500	96-02	Rueda Del., Ext.	Rod. Cónico	C/ GVW 7300lb	M12649R/610R
EXPRESS 2500	96-02	Rueda Del., Int.	Rod. Cónico	C/ GVW 7700lb	LM501349RG/310RG
EXPRESS 2500	03-08	Diferencial Del.	Rod. Eje		JL69349-A-RG3/310R
EXPRESS 2500	96-10	Diferencial Tras., Ext.	Rod. Piñón	C/ Aro de 9.50"	HM88649R/HM88610R
EXPRESS 2500	96-08	Diferencial Tras., Ext.	Rod. Piñón	C/ Aro de 10.5" u 11.5"	M802048RG/011RG
EXPRESS 3500	96-01	Rueda Del., Int.	Rod. Cónico		LM501349RG/310RG
EXPRESS 3500	03-08	Diferencial Del.	Rod. Eje		JL69349-A-RG3/310R
EXPRESS 3500	96-08	Diferencial Tras., Ext.	Rod. Piñón		M802048RG/011RG
G10	79-95	Rueda Del., Int.	Rod. Cónico		LM48548R/LM48510R
G10	79-95	Rueda Del., Ext.	Rod. Cónico		M12649R/610R
G10	75-95	Diferencial Tras.	Rod. Eje		LM501349RG/314RG
G10	80-95	Diferencial Tras., Ext.	Rod. Piñón	C/ Aro de 9.50"	HM88649R/HM88610R
G10	77-95	Diferencial Tras., Int.	Rod. Piñón		M802048RG/011RG
G10	75-95	Diferencial Del.	Rod. Piñón		M88048R/M88010R
G10	85-90	Embrague	Collarín		58TRZ3501
G20	92-95	Rueda Del., Int.	Rod. Cónico	C/ Hydro-Boost	LM501349RG/310RG
G20	77-95	Rueda Del., Int.	Rod. Cónico	Sin ABS	LM48548R/LM48510R
G20	77-95	Rueda Del., Ext.	Rod. Cónico	Sin ABS	M12649R/610R
G20	83-90	Rueda Del., Int.	Rod. Cónico	Motores a Diesel	LM501349RG/310RG
G20	75-95	Diferencial Tras.	Rod. Eje	C/ Aro de 8.50"	LM501349RG/314RG
G20	83-95	Diferencial Del.	Rod. Piñón		M88048R/M88010R
G20	88-95	Diferencial Tras., Ext.	Rod. Piñón	C/ Aro de 10.5"	M802048RG/011RG
G20	80-95	Diferencial Tras., Ext.	Rod. Piñón	C/ Aro de 9.50"	HM88649R/HM88610R
G20	85-90	Embrague	Collarín		58TRZ3501
G30	94-96	Rueda Del., Int.	Rod. Cónico		LM501349RG/310RG
G30	89-92	Rueda Del., Int.	Rod. Cónico		LM501349RG/310RG
G30	75-96	Diferencial Tras., Ext.	Rod. Piñón		M802048RG/011RG
G30	85-90	Embrague	Collarín		58TRZ3501
HHR	2006	Trans. Manual	Rod. Diferencial		LM501349RG/310RG
HHR	08-09	Motor	Rod. Embrague Aire Acond.	C/ Com. Sanden - PXV16	35BD5220
IMPALA	94-96	Rueda Del., Ext.	Rod. Cónico		M12649R/610R
IMPALA	94-96	Rueda Del., Int.	Rod. Cónico		LM67048R/010RNES4
IMPALA	94-96	Diferencial	Rod. Flecha		LM501349RG/314RG
IMPALA	94-96	Diferencial Tras., Int.	Rod. Piñón		M802048RG/011RG
IMPALA	00-03	Motor	Rod. Embrague Aire Acond.	C/ Com. GM/Harrison - V5	40BD49T12DDU
JIMMY	96-02	Motor	Rod. Embrague Aire Acond.	C/ Com. GM/Harrison - HT6	40BD49T12DDU
JIMMY	03-05	Motor	Rod. Embrague Aire Acond.	C/ Com. GM/Harrison - HU6	40BD49T12DDU
JIMMY	94-95	Motor	Rod. Embrague Aire Acond.	C/ Com. GM/Harrison - R4 - LTR4	40BD49T12DDU
K1500	96-98	Trans. Manual Tras.	Rod. Transmisión		35TM11
K1500	89-91	Trans. Manual Tras.	Rod. Transmisión		35TM11
K1500	88-99	Diferencial Del.	Rod. Eje	C/ Aro de 8.50"	LM501349RG/314RG
K1500	97-98	Diferencial Del.	Rod. Eje	C/ Aro de 9.50"	LM501349RG/310RG
K1500	92-95	Diferencial Del.	Rod. Eje	C/ Aro de 9.50"	LM501349RG/310RG
K1500	88-89	Diferencial Del.	Rod. Eje	C/ Aro de 9.50"	LM501349RG/310RG
K1500	1999	Diferencial Tras.	Rod. Eje	C/ Aro de 8.50"	LM603049RG/012RG
K1500	88-99	Diferencial Del., Int.	Rod. Piñón		M802048RG/011RG
K1500	88-99	Diferencial Tras., Front.	Rod. Piñón		M88048R/M88010R

6. Guía de Aplicaciones por Marca y Modelo

MODELO	AÑOS	UBICACIÓN	TIPO	NOTAS	DESIGNACIÓN
CHEVROLET (Cont.)					
K1500	88-99	Diferencial Tras., Ext.	Rod. Piñón	C/ Aro de 9.50"	HM88649R/HM88610R
K1500	88-92	Embrague	Collarín		58TRZ3501
K1500 SUBURBAN	92-99	Diferencial Del.	Rod. Eje	C/ Aro de 8.50"	LM501349RG/314RG
K1500 SUBURBAN	94-97	Diferencial Del.	Rod. Eje	C/ Aro de 9.50"	LM501349RG/310RG
K1500 SUBURBAN	1992	Diferencial Del.	Rod. Eje	C/ Aro de 9.50"	LM501349RG/310RG
K1500 SUBURBAN	1999	Diferencial Tras.	Rod. Eje	C/ Aro de 8.50"	LM603049RG/012RG
K1500 SUBURBAN	92-98	Diferencial Del., Int.	Rod. Piñón		M802048RG/011RG
K1500 SUBURBAN	92-97	Diferencial Tras., Ext.	Rod. Piñón	C/ Aro de 9.50"	HM88649R/HM88610R
K1500 SUBURBAN	92-99	Diferencial Tras., Front.	Rod. Piñón		M88048R/M88010R
K1500 SUBURBAN	1992	Embrague	Collarín		58TRZ3501
K2500	96-98	Trans. Manual Del.	Rod. Principal		35TM11
K2500	89-91	Trans. Manual Tras.	Rod. Transmisión		35TM11
K2500	88-99	Diferencial Del.	Rod. Eje		LM501349RG/314RG
K2500	88-00	Diferencial Del., Int.	Rod. Piñón		HM88649R/HM88610R
K2500	88-00	Diferencial Tras., Ext.	Rod. Piñón		M802048RG/011RG
K2500	88-92	Embrague	Collarín		58TRZ3501
K2500 SUBURBAN	92-99	Diferencial Del.	Rod. Eje		LM501349RG/314RG
K2500 SUBURBAN	92-99	Diferencial Tras., Ext.	Rod. Piñón	C/ Aro de 9.50"	HM88649R/HM88610R
K2500 SUBURBAN	92-98	Diferencial Tras., Ext.	Rod. Piñón		M802048RG/011RG
K2500 SUBURBAN	1992	Embrague	Collarín		58TRZ3501
K3500	88-00	Diferencial Tras., Ext.	Rod. Piñón	C/ Aro de 9.50"	HM88649R/HM88610R
K3500	88-00	Diferencial Tras., Ext.	Rod. Piñón		M802048RG/011RG
K3500	88-90	Caja Reductora	Rod. Flecha de Entrada		BD50-8
K3500	88-92	Embrague	Collarín		58TRZ3501
LLV	87-95	Rueda Del., Int.	Rod. Cónico		LM67048R/010RNES4
LLV	87-95	Diferencial	Rod. Flecha		LM501349RG/314RG
LUMINA	94-01	Motor	Rod. Embrague Aire Acond.	C/ Com. GM/Harrison - V5	40BD49T12DDU
LUV	97-05	Rueda Del., Int.	Rod. Cónico		LM48548R/LM48510R
LUV	97-05	Rueda Del., Ext.	Rod. Cónico		M12649R/610R
LUV	97-05	Embrague	Collarín		TK55-1A1
LUV	97-98	Embrague	Collarín	L4-2.3L	48TKA3214
LUV	97-05	Dirección	Rod. Dirección		VB117Z-2
MALIBU	04-08	Motor	Rod. Embrague Aire Acond.	C/ Com. Delphi - CVC165	35BD5222
MALIBU	97-03	Motor	Rod. Embrague Aire Acond.	C/ Com. GM/Harrison - V5	40BD49T12DDU
OPTRA	04-10	Rueda Del.	Rod. 1ra. Gen.		39BWD05
P10 -P30 SERIES	94-95	Motor	Rod. Embrague Aire Acond.	7.4L C/ Com. Sanden - SD7H15	35BD219T12DDU
P20	88-89	Diferencial Tras., Ext.	Rod. Piñón	C/ Aro de 10.5"	M802048RG/011RG
P20	81-89	Diferencial Tras., Ext.	Rod. Piñón	C/ Aro de 9.50"	HM88649R/HM88610R
P20	85-89	Embrague	Collarín	L6-4.8L	58TRZ3501
P20	85-89	Embrague	Collarín	L6-4.8L	58TRZ3501
P30	75-99	Diferencial Tras., Ext.	Rod. Piñón		M802048RG/011RG
P30	85-92	Embrague	Collarín		58TRZ3501
P30	89-90	Embrague	Collarín	L4-3.9L	78TKC5401
PICK UP C-K SERIES	96-02	Motor	Rod. Embrague Aire Acond.	C/ Com. GM/Harrison - HT6	40BD49T12DDU
PICK UP C-K SERIES	01-02	Motor	Rod. Embrague Aire Acond.	C/ Com. GM/Harrison - HU6	40BD49T12DDU
PICK UP C-K SERIES	94-95	Motor	Rod. Embrague Aire Acond.	C/ Com. GM/Harrison - R4 - LTR4	40BD49T12DDU
PRIZM	98-02	Rueda Del.	Rod. 1ra. Gen.		38BWD12
R15	95-98	Diferencial Tras., Int.	Rod. Piñón		M802048RG/011RG
R15	95-97	Diferencial Tras., Ext.	Rod. Piñón	C/ Aro de 9.50"	HM88649R/HM88610R
R1500 SUBURBAN	89-91	Rueda Del., Int.	Rod. Cónico		LM48548R/LM48510R
R1500 SUBURBAN	89-91	Rueda Del., Ext.	Rod. Cónico		M12649R/610R
R1500 SUBURBAN	89-91	Diferencial Tras.	Rod. Eje		LM501349RG/314RG
R1500 SUBURBAN	89-91	Diferencial Tras., Front.	Rod. Piñón		M88048R/M88010R
R1500 SUBURBAN	89-91	Diferencial Tras., Int.	Rod. Piñón		M802048RG/011RG
R1500 SUBURBAN	89-91	Diferencial Tras., Ext.	Rod. Piñón	C/ Aro de 9.50"	HM88649R/HM88610R

6. Guía de Aplicaciones por Marca y Modelo

MODELO	AÑOS	UBICACIÓN	TIPO	NOTAS	DESIGNACIÓN
CHEVROLET (Cont.)					
R1500 SUBURBAN	89-91	Embrague	Collarín		58TRZ3501
R25	95-98	Diferencial Tras., Int.	Rod. Piñón		M802048RG/011RG
R2500	1989	Rueda	Rod. Cónico		LM501349RG/310RG
R2500	1989	Diferencial Tras., Ext.	Rod. Piñón	C/ Aro de 9.50"	HM88649R/HM88610R
R2500	1989	Embrague	Collarín		58TRZ3501
R2500 SUBURBAN	89-91	Rueda Del., Int.	Rod. Cónico		LM48548R/LM48510R
R2500 SUBURBAN	89-91	Rueda Del., Ext.	Rod. Cónico		M12649R/610R
R2500 SUBURBAN	89-91	Rueda	Rod. Cónico	C/ GVW 8600lb	LM501349RG/310RG
R2500 SUBURBAN	89-91	Diferencial Tras., Int.	Rod. Piñón		M802048RG/011RG
R2500 SUBURBAN	89-91	Diferencial Tras., Ext.	Rod. Piñón	C/ Aro de 9.50"	HM88649R/HM88610R
R2500 SUBURBAN	89-91	Embrague	Collarín		58TRZ3501
R3500	89-90	Rueda	Rod. Cónico	C/ GVW 8600lb	LM501349RG/310RG
R3500	89-91	Diferencial Tras., Ext.	Rod. Piñón		M802048RG/011RG
R3500	89-91	Embrague	Collarín		58TRZ3501
S10	2003	Rueda Del., Int.	Rod. Cónico		LM67048R/010RNES4
S10	1995	Rueda Del., Int.	Rod. Cónico	C/ ABS Ruedas Traseras	LM67048R/010RNES4
S10	90-03	Trans. Manual Tras.	Rod. Transmisión		35TM11
S10	91-95	Trans. Manual Del.	Rod. Flecha de Entrada		LM48548R/LM48510R
S10	82-89	Trans. Manual Del.	Rod. Flecha de Entrada		LM48548R/LM48510R
S10	96-03	Trans. Manual Tras.	Rod. Eje Secundario		6206DDU
S10	82-04	Diferencial Del.	Rod. Eje		JL69349-A-RG3/310R
S10	91-03	Diferencial Tras.	Rod. Eje	C/ Aro Menor a 8.625"	LM501349RG/314RG
S10	02-03	Diferencial Tras.	Rod. Eje	C/ Aro Mayor a 8.625"	LM603049RG/012RG
S10	2000	Diferencial Tras.	Rod. Eje	C/ Aro Mayor a 8.625"	LM603049RG/012RG
S10	94-04	Diferencial Tras., Int.	Rod. Piñón		M802048RG/011RG
S10	94-04	Diferencial Tras., Ext.	Rod. Piñón		M88048R/M88010R
S10	2004	Embrague	Rod. Piloto		B15-115DDU
S10	98-03	Embrague	Rod. Piloto	V6-4.3L	B15-115DDU
S10	96-04	Motor	Rod. Embrague Aire Acond.	C/ Com. GM/Harrison - HT6	40BD49T12DDU
S10	94-03	Motor	Rod. Embrague Aire Acond.	C/ Com. GM/Harrison - V5	40BD49T12DDU
S10	94-95	Motor	Rod. Embrague Aire Acond.	6 Cil. C/ Com. GM/Harrison - R4 - LTR4	40BD49T12DDU
S10 BLAZER	83-94	Rueda Del., Int.	Rod. Cónico		LM67048R/010RNES4
S10 BLAZER	91-94	Trans. Manual Del.	Rod. Flecha de Entrada		LM48548R/LM48510R
S10 BLAZER	90-94	Trans. Manual Tras.	Rod. Transmisión		35TM11
S10 BLAZER	83-89	Trans. Manual Del.	Rod. Flecha de Entrada		LM48548R/LM48510R
S10 BLAZER	83-94	Diferencial Del.	Rod. Eje		JL69349-A-RG3/310R
S10 BLAZER	91-94	Diferencial Tras.	Rod. Eje		LM501349RG/314RG
S10 BLAZER	1994	Diferencial Tras., Int.	Rod. Piñón		M802048RG/011RG
S10 BLAZER	1994	Diferencial Tras., Ext.	Rod. Piñón		M88048R/M88010R
SILVERADO	96-99	Rueda Del., Int.	Rod. Cónico		LM48548R/LM48510R
SILVERADO	02-09	Motor	Rod. Embrague Aire Acond.	C/ Com. Denso - 10S20F	30BD5222AT1XDDU
SILVERADO	00-06	Motor	Rod. Embrague Aire Acond.	C/ Com. Denso - 10S17F	30BD5222AT1XDDU
SILVERADO	1999	Motor	Rod. Embrague Aire Acond.	C/ Com. GM/Harrison - HT6	40BD49T12DDU
SILVERADO 1500	96-99	Rueda Del., Ext.	Rod. Cónico	Modelo Nal.	M12649R/610R
SILVERADO 1500	99-08	Trans. Manual Del.	Rod. Principal		M802048RG/011RG
SILVERADO 1500	99-07	Trans. Manual Tras.	Rod. Transmisión		35TM11
SILVERADO 1500	01-05	Diferencial Del.	Rod. Eje		LM501349RG/314RG
SILVERADO 1500	99-08	Diferencial Tras.	Rod. Eje		LM603049RG/012RG
SILVERADO 1500	99-11	Diferencial Tras., Ext.	Rod. Piñón	C/ Aro de 9.50"	HM88649R/HM88610R
SILVERADO 1500	99-10	Diferencial Tras., Ext.	Rod. Piñón		M88048R/M88010R
SILVERADO 1500	03-08	Caja Reductora	Rod. Flecha de Entrada		6211C3
SILVERADO 1500	04-07	Embrague	Rod. Piloto	V8-5.3L	B15-115DDU
SILVERADO 1500	03-07	Embrague	Rod. Piloto	V8-6.0L	B15-115DDU
SILVERADO 1500	02-07	Embrague	Rod. Piloto	V8-4.8L	B15-115DDU
SILVERADO 1500	99-05	Embrague	Rod. Piloto	V6-4.3L	B15-115DDU

6. Guía de Aplicaciones por Marca y Modelo

MODELO	AÑOS	UBICACIÓN	TIPO	NOTAS	DESIGNACIÓN
CHEVROLET (Cont.)					
SILVERADO 1500	2002	Embrague	Rod. Piloto	V8-5.3L	B15-115DDU
SILVERADO 1500 HD	05-07	Trans. Manual Tras.	Rod. Transmisión		35TM11
SILVERADO 1500 HD	01-03	Trans. Manual Del.	Rod. Principal		35TM11
SILVERADO 1500 HD	2005	Diferencial Del.	Rod. Eje		LM501349RG/314RG
SILVERADO 1500 HD	01-03	Diferencial Del.	Rod. Eje		LM501349RG/314RG
SILVERADO 1500 HD	05-07	Diferencial Tras.	Rod. Eje		LM603049RG/012RG
SILVERADO 1500 HD	01-03	Diferencial Tras.	Rod. Eje		LM603049RG/012RG
SILVERADO 1500 HD	05-07	Diferencial Del., Ext.	Rod. Piñón		M88048R/M88010R
SILVERADO 1500 HD	01-03	Diferencial Del., Int.	Rod. Piñón		M802048RG/011RG
SILVERADO 1500 HD	02-03	Diferencial Del., Ext.	Rod. Piñón		M88048R/M88010R
SILVERADO 1500 HD	05-07	Diferencial Del., Int.	Rod. Piñón		M802048RG/011RG
SILVERADO 1500 HD	05-07	Diferencial Tras., Ext.	Rod. Piñón	C/ Aro de 9.50"	HM88649R/HM88610R
SILVERADO 1500 HD	01-03	Diferencial Tras., Ext.	Rod. Piñón	C/ Aro de 9.50"	HM88649R/HM88610R
SILVERADO 1500 HD	05-07	Caja Reductora	Rod. Flecha de Entrada		6211C3
SILVERADO 1500 HD	2003	Caja Reductora	Rod. Flecha de Entrada		6211C3
SILVERADO 1500 HD	05-07	Embrague	Rod. Piloto	V8-6.0L	B15-115DDU
SILVERADO 1500 HD	05-07	Embrague	Rod. Piloto	V8-6.0L	B15-115DDU
SILVERADO 1500 HD	02-03	Embrague	Rod. Piloto	V8-6.0L	B15-115DDU
SILVERADO 1500 HD	02-03	Embrague	Rod. Piloto	V8-6.0L	B15-115DDU
SILVERADO 2500	99-04	Trans. Manual Del.	Rod. Principal		M802048RG/011RG
SILVERADO 2500	99-04	Trans. Manual	Rod. Eje Secundario		LM501349RG/310RG
SILVERADO 2500	2011	Diferencial Tras., Ext.	Rod. Piñón	C/ Aro de 9.50"	HM88649R/HM88610R
SILVERADO 2500	99-09	Diferencial Del., Int.	Rod. Piñón		HM88649R/HM88610R
SILVERADO 2500	01-04	Embrague	Rod. Piloto		B15-115DDU
SILVERADO 2500 HD	01-07	Trans. Manual	Rod. Eje Secundario		LM501349RG/310RG
SILVERADO 2500 HD	01-05	Trans. Manual Del.	Rod. Principal		M802048RG/011RG
SILVERADO 2500 HD	01-11	Diferencial Del., Int.	Rod. Piñón		HM88649R/HM88610R
SILVERADO 2500 HD	05-07	Embrague	Rod. Piloto	V8-6.0L	B15-115DDU
SILVERADO 2500 HD	01-04	Embrague	Rod. Piloto		B15-115DDU
SILVERADO 3500	01-05	Trans. Manual	Rod. Eje Secundario		LM501349RG/310RG
SILVERADO 3500	01-07	Diferencial Del., Int.	Rod. Piñón		HM88649R/HM88610R
SILVERADO 3500	2011	Diferencial Tras., Ext.	Rod. Piñón		M802048RG/011RG
SILVERADO 3500	01-09	Diferencial Tras., Ext.	Rod. Piñón		M802048RG/011RG
SILVERADO 3500	01-07	Embrague	Rod. Piloto	V8-8.1L	B15-115DDU
SILVERADO 3500	01-07	Embrague	Rod. Piloto	V8-8.1L	B15-115DDU
SILVERADO 3500	01-07	Embrague	Rod. Piloto	V8-8.1L	B15-115DDU
SILVERADO 3500	01-07	Embrague	Rod. Piloto	V8-8.1L	B15-115DDU
SILVERADO 3500 HD	2011	Diferencial Tras., Ext.	Rod. Piñón	C/ Aro de 9.50"	HM88649R/HM88610R
SILVERADO 3500 HD	2007	Diferencial Tras., Ext.	Rod. Piñón		M802048RG/011RG
SILVERADO 3500 HD	2007	Embrague	Rod. Piloto	V8-6.6L	B15-115DDU
SILVERADO 3500 HD	2007	Embrague	Rod. Piloto	V8-6.6L	B15-115DDU
SONIC	12-18	Rueda Del.	Rod. 1ra. Gen.	C/ ENCODER	40BWD20D
SONORA	00-05	Diferencial Del.	Rod. Eje		LM501349RG/314RG
SONORA	00-06	Diferencial Tras.	Rod. Eje		LM603049RG/012RG
SONORA	00-06	Diferencial Tras., Ext.	Rod. Piñón		M88048R/M88010R
SONORA	03-06	Caja Reductora	Rod. Flecha de Entrada		6211C3
SONORA	03-06	Embrague	Rod. Piloto	V8-5.3L	B15-115DDU
SONORA	02-06	Embrague	Rod. Piloto		B15-115DDU
SONORA	2002	Embrague	Rod. Piloto	V8-5.7L	B15-115DDU
SPARK	11-18	Rueda Del.	Rod. Cónico		34BWD11
SPARK	10-11	Rueda Del.	Rod. Cónico		L68149RGB3/111RGB
SPARK	10-11	Rueda Tras., Int.	Rod. Cónico		30205J
SPARK	10-11	Rueda Tras., Ext.	Rod. Cónico		HR30204J
SSR	2003	Rueda Del., Int.	Rod. Cónico		LM67048R/010RNES4
SSR	03-06	Diferencial Tras.	Rod. Eje	C/ Aro de 8.5"	LM603049RG/012RG

6. Guía de Aplicaciones por Marca y Modelo

MODELO	AÑOS	UBICACIÓN	TIPO	NOTAS	DESIGNACIÓN
CHEVROLET (Cont.)					
SSR	2003	Diferencial Tras.	Rod. Eje	C/ Aro Menor a 8.5"	LM501349RG/314RG
SSR	03-06	Diferencial Tras., Int.	Rod. Piñón		M802048RG/011RG
SSR	03-06	Diferencial Tras., Ext.	Rod. Piñón	C/ Aro de 9.50"	HM88649R/HM88610R
SSR	03-06	Motor	Rod. Embrague Aire Acond.	C/ Com. Denso - 10S20F	30BD5222AT1XDDU
SUBURBAN	95-99	Rueda Del., Int.	Rod. Cónico		LM501349RG/310RG
SUBURBAN	00-03	Motor	Rod. Embrague Aire Acond.	C/ Com. Denso - 10S17F	30BD5222AT1XDDU
SUBURBAN	96-99	Motor	Rod. Embrague Aire Acond.	C/ Com. GM/Harrison - HT6	40BD49T12DDU
SUBURBAN	94-95	Motor	Rod. Embrague Aire Acond.	C/ Com. GM/Harrison - R4 - LTR4	40BD49T12DDU
SUBURBAN	00-09	Motor	Rod. Embrague Aire Acond.	C/ Com. Denso - 10S20F	30BD5222AT1XDDU
SUBURBAN 1500	2000	Rueda Del., Int.	Rod. Cónico		LM48548R/LM48510R
SUBURBAN 1500	2000	Rueda Del., Ext.	Rod. Cónico		M12649R/610R
SUBURBAN 1500	00-05	Diferencial Del.	Rod. Eje		LM501349RG/314RG
SUBURBAN 1500	00-08	Diferencial Tras.	Rod. Eje		LM603049RG/012RG
SUBURBAN 1500	00-10	Diferencial Tras., Ext.	Rod. Piñón		M88048R/M88010R
SUBURBAN 1500	95-97	Diferencial Tras., Ext.	Rod. Piñón	C/ Aro de 9.50"	HM88649R/HM88610R
SUBURBAN 1500	95-08	Diferencial Tras., Int.	Rod. Piñón		M802048RG/011RG
SUBURBAN 1500	03-08	Caja Reductora	Rod. Flecha de Entrada		6211C3
SUBURBAN 1500	06-07	Embrague	Rod. Piloto	V8-6.0L	B15-115DDU
SUBURBAN 1500	02-07	Embrague	Rod. Piloto	V8-5.3L	B15-115DDU
SUBURBAN 1500	02-07	Embrague	Rod. Piloto	V8-5.3L	B15-115DDU
SUBURBAN 2500	2000	Rueda Del., Int.	Rod. Cónico		LM48548R/LM48510R
SUBURBAN 2500	2000	Rueda Del., Ext.	Rod. Cónico		M12649R/610R
SUBURBAN 2500	2000	Rueda	Rod. Cónico		LM501349RG/310RG
SUBURBAN 2500	00-11	Diferencial Tras., Ext.	Rod. Piñón	C/ Aro de 9.50"	HM88649R/HM88610R
SUBURBAN 2500	2007	Embrague	Rod. Piloto		B15-115DDU
SUBURBAN 2500	2006	Embrague	Rod. Piloto	V8-6.0L	B15-115DDU
SUBURBAN 2500	01-04	Embrague	Rod. Piloto		B15-115DDU
T6500	97-00	Rueda	Rod. Cónico		LM501349RG/310RG
T6500	97-00	Diferencial Tras., Ext.	Rod. Piñón		M802048RG/011RG
T7500	97-00	Rueda	Rod. Cónico		LM501349RG/310RG
TAHOE	95-99	Rueda Del., Int.	Rod. Cónico		LM48548R/LM48510R
TAHOE	95-99	Rueda Del., Ext.	Rod. Cónico		M12649R/610R
TAHOE	1996	Trans. Manual Tras.	Rod. Transmisión		35TM11
TAHOE	95-05	Diferencial Del.	Rod. Eje	C/ Aro de 8.50"	LM501349RG/314RG
TAHOE	95-99	Diferencial Del.	Rod. Eje	C/ Aro de 9.50"	LM501349RG/310RG
TAHOE	99-08	Diferencial Tras.	Rod. Eje		LM603049RG/012RG
TAHOE	95-10	Diferencial Tras., Front.	Rod. Piñón		M88048R/M88010R
TAHOE	95-08	Diferencial Tras., Int.	Rod. Piñón		M802048RG/011RG
TAHOE	95-97	Diferencial Tras., Ext.	Rod. Piñón	C/ Aro de 9.50"	HM88649R/HM88610R
TAHOE	03-08	Caja Reductora	Rod. Flecha de Entrada		6211C3
TAHOE	02-07	Embrague	Rod. Piloto	V8-5.3L	B15-115DDU
TAHOE	02-07	Embrague	Rod. Piloto	V8-5.3L	B15-115DDU
TAHOE	02-07	Embrague	Rod. Piloto	V8-5.3L	B15-115DDU
TAHOE	00-09	Motor	Rod. Embrague Aire Acond.	C/ Com. Denso - 10S17F	30BD5222AT1XDDU
TAHOE	00-09	Motor	Rod. Embrague Aire Acond.	C/ Com. Denso - 10S17F	30BD5222AT1XDDU
TAHOE	2000	Motor	Rod. Embrague Aire Acond.	5.7L C/ Com. GM/Harrison - HU6	40BD49T12DDU
TAHOE	95-99	Motor	Rod. Embrague Aire Acond.	C/ Com. GM/Harrison - HT6	40BD49T12DDU
TAHOE	1999	Motor	Rod. Embrague Aire Acond.	5.7L C/ Com. GM/Harrison - HT6	40BD49T12DDU
TIGRA	1999	Rueda Tras., Int.	Rod. Cónico		L45449R/410R
TIGRA	1999	Rueda Tras., Ext.	Rod. Cónico		LM11749RG/710RG
TRACKER	01-08	Rueda Del.	Rod. 2da. Gen.	C/ ENCODER	41BWK03E
TRACKER	98-00	Rueda Del.	Rod. 1ra. Gen.		NTF41KWD01G3
TRACKER	89-91	Rueda Del.	Rod. 1ra. Gen.		NTF41KWD01G3
TRACKER	98-08	Rueda Tras.	Rod. 1ra. Gen.		40BW05

6. Guía de Aplicaciones por Marca y Modelo

MODELO	AÑOS	UBICACIÓN	TIPO	NOTAS	DESIGNACIÓN
CHEVROLET (Cont.)					
TRACKER	98-03	Diferencial Del.	Rod. Eje		17887/831RNS4B
TRACKER	98-03	Embrague	Rod. Piloto		6200DDU
TRACKER	03-04	Motor	Rod. Embrague Aire Acond.	C/ Com. Denso - 10S11C	30BD5220
TRACKER	99-02	Motor	Rod. Embrague Aire Acond.	2.0L C/ Com. Denso - 10S11C	30BD5220
TRACKER	99-02	Motor	Rod. Embrague Aire Acond.	2.0L C/ Com. Denso - 10S11C	30BD5220
TRACKER	01-02	Motor	Rod. Embrague Aire Acond.	2.5L C/ Com. Denso - 10S11C	30BD5220
TRACKER	1998	Motor	Rod. Embrague Aire Acond.	C/ Com. Sanden - SD7B10	35BD5020T12DDU
TRAILBLAZER	02-05	Diferencial Del.	Rod. Eje		JL69349-A-RG3/310R
TRAILBLAZER	02-03	Diferencial Tras.	Rod. Eje		LM603049RG/012RG
TRAILBLAZER	02-08	Diferencial Tras., Int.	Rod. Piñón		M802048RG/011RG
TRAILBLAZER	02-06	Diferencial Tras., Ext.	Rod. Piñón		M88048R/M88010R
TRAILBLAZER	02-03	Caja Reductora Del.	Rod. Flecha de Entrada		BD50-8
TRAIL BLAZER	02-08	Motor	Rod. Embrague Aire Acond.	C/ Com. Sanden - TRSA12	35BD5020T12DDU
UPLANDER	05-08	Motor	Rod. Embrague Aire Acond.	C/ Com. Mitsubishi - MSC130	35BD5020T12DDU
V1500 SUBURBAN	89-91	Rueda	Rod. Cónico		LM501349RG/310RG
V1500 SUBURBAN	89-91	Diferencial Del., Int.	Rod. Piñón		M802048RG/011RG
V1500 SUBURBAN	89-91	Diferencial Del., Ext.	Rod. Piñón		M88048R/M88010R
V1500 SUBURBAN	89-91	Diferencial Tras., Ext.	Rod. Piñón	C/ Aro de 9.50"	HM88649R/HM88610R
V1500 SUBURBAN	89-91	Caja Reductora	Rod. Flecha de Entrada		BD50-8
V1500 SUBURBAN	89-91	Embrague	Collarín	V8-6.2L	58TRZ3501
V1500 SUBURBAN	89-91	Embrague	Collarín	V8-6.2L	58TRZ3501
V2500 SUBURBAN	89-91	Rueda	Rod. Cónico		LM501349RG/310RG
V2500 SUBURBAN	89-91	Diferencial Tras., Ext.	Rod. Piñón	C/ Aro de 9.50"	HM88649R/HM88610R
V2500 SUBURBAN	89-91	Diferencial Tras., Ext.	Rod. Piñón		M802048RG/011RG
V2500 SUBURBAN	89-91	Caja Reductora	Rod. Flecha de Entrada		BD50-8
V2500 SUBURBAN	89-91	Embrague	Collarín	V8-6.2L	58TRZ3501
V2500 SUBURBAN	89-91	Embrague	Collarín	V8-6.2L	58TRZ3501
V3500	89-91	Diferencial Tras., Ext.	Rod. Piñón		M802048RG/011RG
V3500	89-91	Embrague	Collarín		58TRZ3501
V3500	89-90	Caja Reductora	Rod. Flecha de Entrada		BD50-8
VAN G SERIES	1996	Motor	Rod. Embrague Aire Acond.	C/ Com. GM/Harrison - HD6	40BD49T12DDU
VAN G SERIES	1994	Motor	Rod. Embrague Aire Acond.	C/ Com. GM/Harrison - HR6	40BD49T12DDU
VAN P10-30	96-99	Motor	Rod. Embrague Aire Acond.	C/ Com. GM/Harrison - HT6	40BD49T12DDU
VAN P10-30	94-95	Motor	Rod. Embrague Aire Acond.	C/ Com. GM/Harrison - R4 - LTR4	40BD49T12DDU
VAN P15-35	95-99	Motor	Rod. Embrague Aire Acond.	7.4L C/ Com. GM/Harrison - HD6	40BD49T12DDU
VAN P15-35	95-99	Motor	Rod. Embrague Aire Acond.	7.4L C/ Com. GM/Harrison - HD6	40BD49T12DDU
VAN P15-35	1994	Motor	Rod. Embrague Aire Acond.	7.4L C/ Com. GM/Harrison - HR6	40BD49T12DDU
VENTURE	01-05	Motor	Rod. Embrague Aire Acond.	C/ Com. Mitsubishi - MSC105	40BD219T12DDU
VENTURE	01-05	Motor	Rod. Embrague Aire Acond.	C/ Com. Mitsubishi - MSC105	40BD6624T12DDU
VENTURE	01-05	Motor	Rod. Embrague Aire Acond.	C/ Com. Mitsubishi - MSC130	35BD5020T12DDU
VENTURE	97-00	Motor	Rod. Embrague Aire Acond.	C/ Com. GM/Harrison - V5	40BD49T12DDU
W3500 TILTMASER	97-00	Rueda	Rod. Cónico		LM501349RG/310RG
W3500 TILTMASER	97-00	Diferencial Tras., Ext.	Rod. Piñón		M802048RG/011RG
W4500 TILTMASER	98-00	Rueda	Rod. Cónico		LM501349RG/310RG
W4500 TILTMASER	98-00	Diferencial Tras., Ext.	Rod. Piñón		M802048RG/011RG
W5500 TILTMASER	2000	Rueda	Rod. Cónico		LM501349RG/310RG
W5500 TILTMASER	2000	Diferencial Tras., Ext.	Rod. Piñón		M802048RG/011RG
CHRYSLER					
300	06-08	Caja Reductora	Rod. Flecha de Salida		JL69349-A-RG3/310R
300	05-08	Caja Reductora Del.	Rod. Flecha de Entrada		HR32010XJ-A-
300	05-06	Caja Reductora	Rod. Flecha de Polea Loca		LM48548R/LM48510R
300	05-08	Motor	Rod. Embrague Aire Acond.	C/ Com. Denso - 10S17C	30BD5222AT1XDDU
300M	99-04	Trans. Automática	Rod. Diferencial		LM603049RG/012RG
300M	99-04	Trans. Automática Del.	Rod. Flecha Reductora		M802048RG/011RG

6. Guía de Aplicaciones por Marca y Modelo

MODELO	AÑOS	UBICACIÓN	TIPO	NOTAS	DESIGNACIÓN
CHRYSLER (Cont.)					
300M	99-04	Motor	Rod. Embrague Aire Acond.	C/ Com. Denso - 10PA17C	30BD5222AT1XDDU
ASPEN	07-09	Trans. Automática	Rod. Flecha de Entrada		6211C3
ASPEN	07-09	Diferencial Tras.	Rod. Eje		LM603049RG/012RG
ASPEN	07-09	Diferencial Del., Front.	Rod. Piñón		M88048R/M88010R
ASPEN	07-09	Diferencial Tras., Int.	Rod. Piñón		M802048RG/011RG
ASPEN	07-08	Motor	Rod. Embrague Aire Acond.	C/ Com. Denso - 10S20C	30BD5222AT1XDDU
CIRRUS	99-00	Trans. Automática	Rod. Flecha Reductora		LM501349RG/310RG
CIRRUS	95-00	Trans. Automática Der.	Rod. Diferencial		JL69349-A-RG3/310R
CIRRUS	95-00	Motor	Rod. Embrague Aire Acond.	C/ Com. Sanden - TRS090	35BD219T12DDU
CONCORDE	94-04	Trans. Automática	Rod. Diferencial		LM603049RG/012RG
CONCORDE	93-04	Trans. Automática Del.	Rod. Flecha Reductora		M802048RG/011RG
CONCORDE	94-04	Motor	Rod. Embrague Aire Acond.	C/ Com. Denso - 10PA17C	30BD5222AT1XDDU
CONQUEST	87-89	Rueda Del., Ext.	Rod. Cónico		LM11949R/LM11910R
CONQUEST	87-89	Rueda Del., Int.	Rod. Cónico		LM67048R/010RNES4
CONQUEST	87-89	Diferencial Tras.	Rod. Flecha		17887/831RNES4B
CONQUEST	88-89	Diferencial Tras.	Rod. Piñón		HM89449R/HM89410R
CROSSFIRE	04-08	Rueda Del., Izq.	Rod. Cónico		L68149RGB3/111RGB
CROSSFIRE	08-04	Rueda Del., Ext.	Rod. Cónico		LM12749RG/710RGPN
CROSSFIRE	04-08	Motor	Rod. Embrague Aire Acond.	C/ Com. Denso - 7SBU16C	35BD5222
DAYTONA	84-93	Rueda Tras., Ext.	Rod. Cónico		LM12749RG/711RG
DYNASTY	88-93	Rueda Tras., Ext.	Rod. Cónico		LM12749RG/711RG
FIFTH AVENUE	83-89	Rueda Del., Ext.	Rod. Cónico		LM11949R/LM11910R
FIFTH AVENUE	83-89	Rueda Del., Int.	Rod. Cónico		L68149RGB3/111RGB
FIFTH AVENUE	83-89	Trans. Manual	Rod. Diferencial		JL69349-A-RG3/310R
FIFTH AVENUE	83-89	Trans. Manual Tras.	Rod. Flecha de Entrada		LM48548R/LM48510R
FIFTH AVENUE	83-89	Trans. Manual Del.	Rod. Flecha de Entrada		L44649R/L44610R
FIFTH AVENUE	85-89	Diferencial Tras.	Rod. Flecha		LM603049RG/012RG
FIFTH AVENUE	85-89	Diferencial	Rod. Flecha		LM501349RG/310RG
FIFTH AVENUE	83-89	Diferencial Tras., Int.	Rod. Piñón		HM88649R/HM88610R
FIFTH AVENUE	83-89	Diferencial Tras., Int.	Rod. Piñón		M802048RG/011RG
GRAND VOYAGER	2000	Rueda Tras.	Rod. 3ra. Gen.	C/ Rin 14"	52BWKHO1F2
GRAND VOYAGER	2000	Rueda Tras.	Rod. 3ra. Gen.	C/ Rin 15" o 16"	53BWKHO1F4
GRAND VOYAGER	01-07	Motor	Rod. Embrague Aire Acond.	3.3L C/ Com. Denso - 10S20H	30BD5222AT1XDDU
GRAND VOYAGER	2000	Motor	Rod. Embrague Aire Acond.	3.3L C/ Com. Denso - 10PA17J	30BD5222AT1XDDU
IMPERIAL	90-93	Rueda Tras., Ext.	Rod. Cónico		LM12749RG/711RG
IMPERIAL	90-93	Trans. Manual	Rod. Diferencial		JL69349-A-RG3/310R
IMPERIAL	90-92	Trans. Manual Tras.	Rod. Flecha de Entrada		LM48548R/LM48510R
IMPERIAL	90-92	Trans. Manual Del.	Rod. Flecha de Entrada		L44649R/L44610R
INTREPID	1993	Trans. Automática	Rod. Diferencial		JL69349-A-RG3/310R
INTREPID	94-04	Motor	Rod. Embrague Aire Acond.	C/ Com. Denso - 10PA17C	30BD5222AT1XDDU
LEBARON	83-95	Rueda Tras., Ext.	Rod. Cónico		LM12749RG/711RG
LEBARON	82-95	Trans. Automática	Rod. Diferencial		JL69349-A-RG3/310R
LEBARON	82-92	Trans. Manual Tras.	Rod. Flecha de Entrada		LM48548R/LM48510R
LEBARON	82-92	Trans. Manual Del.	Rod. Flecha de Entrada		L44649R/L44610R
LEBARON	88-89	Diferencial Tras., Int.	Rod. Piñón		M802048RG/011RG
LEBARON	94-95	Motor	Rod. Embrague Aire Acond.	C/ Com. Denso - 10PA17C	30BD5222AT1XDDU
LHS	99-01	Trans. Automática	Rod. Diferencial		LM603049RG/012RG
LHS	94-97	Trans. Automática	Rod. Diferencial		LM603049RG/012RG
LHS	99-01	Trans. Automática Del.	Rod. Flecha Reductora		M802048RG/011RG
LHS	94-97	Trans. Automática Del.	Rod. Flecha Reductora		M802048RG/011RG
NEON	2002	Rueda Del.	Rod. 1ra. Gen.		42BWD19
NEON	00-05	Rueda Del.	Rod. 1ra. Gen.		42BWD12
NEON	95-99	Rueda Del.	Rod. 1ra. Gen.		40BWD08A
NEON	00-05	Rueda Tras.	Rod. 2da. Gen.	C/ ENCODER, FWD, 5 BIRLOS	28BWK16A-Y2+X3

6. Guía de Aplicaciones por Marca y Modelo

MODELO	AÑOS	UBICACIÓN	TIPO	NOTAS	DESIGNACIÓN
CHRYSLER (Cont.)					
NEW YORKER	83-93	Rueda Tras., Ext.	Rod. Cónico		LM12749RG/711RG
NEW YORKER	94-96	Trans. Automática	Rod. Diferencial		LM603049RG/012RG
NEW YORKER	94-96	Trans. Automática Del.	Rod. Flecha Reductora		M802048RG/011RG
NEW YORKER	82-93	Trans. Manual	Rod. Diferencial		JL69349-A-RG3/310R
NEW YORKER	82-92	Trans. Manual Tras.	Rod. Flecha de Entrada		LM48548R/LM48510R
NEW YORKER	82-92	Trans. Manual Del.	Rod. Flecha de Entrada		L44649R/L44610R
NEW YORKER	88-89	Diferencial Tras., Int.	Rod. Piñón		M802048RG/011RG
NEW YORKER	94-96	Motor	Rod. Embrague Aire Acond.	C/ Com. Denso - 10PA17C	30BD5222AT1XDDU
PACIFICA	2004	Trans. Automática	Rod. Flecha Reductora		LM501349RG/310RG
PACIFICA	04-08	Motor	Rod. Embrague Aire Acond.	C/ Com. Denso - 10S17C	30BD5222AT1XDDU
PROWLER	01-02	Trans. Automática	Rod. Diferencial		LM603049RG/012RG
PROWLER	01-02	Trans. Automática Tras.	Rod. Flecha de Entrada		HM88649R/HM88610R
PROWLER	01-02	Trans. Automática Del.	Rod. Flecha Reductora		M802048RG/011RG
PT CRUISER	02-10	Rueda Del.	Rod. 1ra. Gen.		42BWD19
PT CRUISER	01-02	Rueda Del.	Rod. 1ra. Gen.		42BWD12
PT CRUISER	01-10	Rueda Tras.	Rod. 2da. Gen.		28BWK16A-Y2+X3
PT CRUISER	05-09	Trans. Manual Tras.	Rod. Eje Secundario		6206DDU
PT CRUISER	02-04	Trans. Manual Tras.	Rod. Eje Secundario	L4-2.4L	6206DDU
PT CRUISER	01-09	Trans. Automática	Rod. Flecha Reductora		LM501349RG/310RG
PT CRUISER	01-04	Trans. Automática	Rod. Flecha de Salida		JL69349-A-RG3/310R
PT CRUISER	04-08	Motor	Rod. Embrague Aire Acond.	C/ Com. Denso - 10S17C	30BD5222AT1XDDU
PT CRUISER	01-08	Motor	Rod. Embrague Aire Acond.	C/ Com. Denso - 10S15C	30BD5222AT1XDDU
SEBRING	95-09	Trans. Automática	Rod. Flecha Reductora		LM501349RG/310RG
SEBRING	95-03	Trans. Automática Der.	Rod. Diferencial		JL69349-A-RG3/310R
SEBRING	04-08	Motor	Rod. Embrague Aire Acond.	2.4, 2.7L C/ Com. Visteon - HS15	30BD40
SEBRING	01-05	Motor	Rod. Embrague Aire Acond.	C/ Com. Mitsubishi - MSC90C	40BD219T12DDU
SEBRING	01-05	Motor	Rod. Embrague Aire Acond.	C/ Com. Mitsubishi - MSC90C	40BD6624T12DDU
SEBRING	96-03	Motor	Rod. Embrague Aire Acond.	2.4L C/ Com. Sanden - TRSA09	35BD219T12DDU
SEBRING	01-03	Motor	Rod. Embrague Aire Acond.	2.7L C/ Com. Sanden - TRSA09	35BD219T12DDU
SEBRING	98-00	Motor	Rod. Embrague Aire Acond.	2.5L C/ Com. Mitsubishi - MSC90C	40BD219T12DDU
SEBRING	98-00	Motor	Rod. Embrague Aire Acond.	2.5L C/ Com. Mitsubishi - MSC90C	40BD6624T12DDU
SEBRING	96-00	Motor	Rod. Embrague Aire Acond.	2.5L C/ Com. Sanden - TRSA09	35BD219T12DDU
SEBRING	95-97	Motor	Rod. Embrague Aire Acond.	C/ Com. Mitsubishi - MSC105CVS	40BD219T12DDU
SEBRING	95-97	Motor	Rod. Embrague Aire Acond.	C/ Com. Mitsubishi - MSC105CVS	40BD6624T12DDU
SHADOW	87-94	Trans. Automática	Rod. Diferencial		JL69349-A-RG3/310R
SHADOW	91-94	Motor	Rod. Embrague Aire Acond.	6 Cil. C/ Com. Chrysler - 6C17	40BD49AWT12
SHADOW	91-94	Motor	Rod. Embrague Aire Acond.	C/ Com. Denso - 10PA17C	30BD5222AT1XDDU
SPIRIT	94-95	Motor	Rod. Embrague Aire Acond.	C/ Com. Denso - 10PA17C	30BD5222AT1XDDU
TC MASERATI	89-91	Rueda Tras., Ext.	Rod. Cónico		LM12749RG/711RG
TC MASERATI	89-90	Trans. Manual	Rod. Diferencial		JL69349-A-RG3/310R
TC MASERATI	89-90	Trans. Manual Tras.	Rod. Flecha de Entrada		LM48548R/LM48510R
TC MASERATI	89-90	Trans. Manual Del.	Rod. Flecha de Entrada		L44649R/L44610R
TOWN & COUNTRY	01-07	Rueda Tras.	Rod. 3ra. Gen.	Sin ABS	52BWKH02M
TOWN & COUNTRY	01-07	Rueda Tras.	Rod. 3ra. Gen.	C/ ABS	53BWKH03D2
TOWN & COUNTRY	96-00	Rueda Tras.	Rod. 3ra. Gen.	C/ Rin 14"	52BWKH01F2
TOWN & COUNTRY	96-00	Rueda Tras.	Rod. 3ra. Gen.	C/ Rin 15" o 16"	53BWKH01F4
TOWN & COUNTRY	90-95	Rueda Tras., Int.	Rod. Cónico		L68149RGB3/111RGB
TOWN & COUNTRY	90-95	Rueda Tras., Ext.	Rod. Cónico		LM12749RG/711RG
TOWN & COUNTRY	08-09	Trans. Automática	Rod. Flecha Reductora		LM501349RG/310RG
TOWN & COUNTRY	92-07	Trans. Automática Izq.	Rod. Diferencial		JL69349-A-RG3/310R
TOWN & COUNTRY	95-02	Trans. Automática	Rod. Flecha Reductora		LM501349RG/310RG
TOWN & COUNTRY	04-08	Motor	Rod. Embrague Aire Acond.	C/ Com. Denso - 10S20H	30BD5222AT1XDDU
TOWN & COUNTRY	02-03	Motor	Rod. Embrague Aire Acond.	C/ Com. Denso - 10S20C	30BD5222AT1XDDU
TOWN & COUNTRY	96-01	Motor	Rod. Embrague Aire Acond.	C/ Com. Denso - 10PA17J	30BD5222AT1XDDU

6. Guía de Aplicaciones por Marca y Modelo

MODELO	AÑOS	UBICACIÓN	TIPO	NOTAS	DESIGNACIÓN
CHRYSLER (Cont.)					
TOWN & COUNTRY	94-95	Motor	Rod. Embrague Aire Acond.	C/ Com. Denso - 10PA17K	30BD5222AT1XDDU
VOYAGER	01-08	Rueda Tras.	Rod. 3ra. Gen.	Sin ABS	52BWKH02M
VOYAGER	01-03	Rueda Tras.	Rod. 3ra. Gen.	C/ ABS	53BWKH03D2
VOYAGER	2000	Rueda Tras.	Rod. 3ra. Gen.	C/ Rin 14"	52BWKH01F2
VOYAGER	2000	Rueda Tras.	Rod. 3ra. Gen.	C/ Rin 15" o 16"	53BWKH01F4
VOYAGER	00-03	Trans. Automática Der.	Rod. Diferencial		JL69349-A-RG3/310R
VOYAGER	01-02	Trans. Automática	Rod. Flecha Reductora		LM501349RG/310RG
VOYAGER	01-03	Motor	Rod. Embrague Aire Acond.	4 Cil. C/ Com. Denso - 10S20C	30BD5222AT1XDDU
VOYAGER	01-03	Motor	Rod. Embrague Aire Acond.	4 Cil. C/ Com. Denso - 10S20C	30BD5222AT1XDDU
VOYAGER	96-00	Motor	Rod. Embrague Aire Acond.	2.4L, 3.0L C/ Com. Denso - 10PA17C	30BD5222AT1XDDU
VOYAGER	2000	Motor	Rod. Embrague Aire Acond.	3.3L C/ Com. Denso - 10PA17J	30BD5222AT1XDDU
DAEWOO					
LANOS	99-02	Rueda Del.	Rod. 1ra. Gen.		39BWD01L
LANOS	99-02	Rueda Tras., Int.	Rod. Cónico		L45449R/410R
LANOS	99-02	Rueda Tras., Ext.	Rod. Cónico		LM11749RG/710RG
NUBRIA	99-02	Rueda Del.	Rod. 1ra. Gen.		39BWD01L
NUBIRA	99-02	Rueda Tras., Int.	Rod. Cónico		L45449R/410R
NUBIRA	99-02	Rueda Tras., Ext.	Rod. Cónico		LM11749RG/710RG
DODGE					
1500-3500 SERIES	04-05	Motor	Rod. Embrague Aire Acond.	Cummins C/ Com. Sanden - SD7H15	35BD219T2DDU
1500-3500 SERIES	94-03	Motor	Rod. Embrague Aire Acond.	C/ Com. Sanden - SD7H15	35BD219T2DDU
ARIES	83-89	Rueda Tras., Ext.	Rod. Cónico		LM12749RG/711RG
ARIES	81-89	Rueda Tras., Int.	Rod. Cónico		L44649R/L44610R
ARIES	82-89	Trans. Manual	Rod. Diferencial		JL69349-A-RG3/310R
ARIES	81-89	Trans. Manual Tras.	Rod. Flecha de Entrada		LM48548R/LM48510R
ATOS	05-12	Rueda Del.	Rod. 1ra. Gen.		38BWD19
ATOS	2000	Rueda Del.	Rod. Cónico		TF38KW01CG5
ATOS	01-04	Rueda Tras. Int.	Rod. Cónico		L44649R/L44610R
ATOS	01-04	Rueda Tras. Ext.	Rod. Cónico		LM11749RG/710RG
ATTITUDE	06-08	Motor	Rod. Embrague Aire Acond.	C/ Com. Visteon - HS15	30BD40
AVENGER	95-00	Trans. Automática	Rod. Flecha Reductora		LM501349RG/310RG
AVENGER	95-00	Trans. Manual	Rod. Diferencial		JL69349-A-RG3/310R
AVENGER	2008	Motor	Rod. Embrague Aire Acond.	C/ Com. Visteon - HS15	30BD40
B150	81-94	Rueda Del., Int.	Rod. Cónico		JL69349-A-RG3/310R
B150	81-94	Rueda Del., Ext.	Rod. Cónico		LM12749RG/711RG
B150	81-94	Rueda	Rod. Cónico		LM501349RG/310RG
B150	81-94	Diferencial Tras.	Rod. Eje		LM603049RG/012RG
B150	81-94	Diferencial Tras., Front.	Rod. Piñón		M88048R/M88010R
B150	81-94	Diferencial Tras., Int.	Rod. Piñón		M802048RG/011RG
B1500	95-98	Rueda Del., Int.	Rod. Cónico		JL69349-A-RG3/310R
B1500	95-98	Rueda Del., Ext.	Rod. Cónico		LM12749RG/711RG
B1500	1998	Rueda Del., Int.	Rod. Cónico		LM102949R/910R
B1500	95-97	Rueda	Rod. Cónico		LM501349RG/310RG
B1500	95-98	Diferencial Tras.	Rod. Eje		LM603049RG/012RG
B1500	95-98	Diferencial Tras., Int.	Rod. Piñón		M802048RG/011RG
B1500	95-96	Diferencial Tras., Front.	Rod. Piñón		M88048R/M88010R
B250	81-94	Rueda Del., Int.	Rod. Cónico		JL69349-A-RG3/310R
B250	81-94	Rueda Del., Ext.	Rod. Cónico		LM12749RG/711RG
B250	81-94	Rueda	Rod. Cónico		LM501349RG/310RG
B250	81-94	Diferencial Tras.	Rod. Eje		LM603049RG/012RG
B250	81-94	Diferencial Tras., Front.	Rod. Piñón		M88048R/M88010R
B250	81-94	Diferencial Tras., Int.	Rod. Piñón		M802048RG/011RG
B2500	95-98	Rueda Del., Int.	Rod. Cónico		JL69349-A-RG3/310R
B2500	95-98	Rueda Del., Ext.	Rod. Cónico		LM12749RG/711RG

6. Guía de Aplicaciones por Marca y Modelo

MODELO	AÑOS	UBICACIÓN	TIPO	NOTAS	DESIGNACIÓN
DODGE (Cont.)					
B2500	1998	Rueda Del., Int.	Rod. Cónico		LM102949R/910R
B2500	95-97	Rueda	Rod. Cónico		LM501349RG/310RG
B2500	95-98	Diferencial Tras.	Rod. Eje		LM603049RG/012RG
B2500	95-98	Diferencial Tras., Front.	Rod. Piñón		M88048R/M88010R
B2500	95-98	Diferencial Tras., Int.	Rod. Piñón		M802048RG/011RG
B350	81-94	Rueda Del., Int.	Rod. Cónico		JL69349-A-RG3/310R
B350	81-94	Rueda Del., Ext.	Rod. Cónico		LM12749RG/711RG
B350	81-94	Rueda	Rod. Cónico		LM501349RG/310RG
B350	81-94	Diferencial Tras.	Rod. Eje		LM603049RG/012RG
B350	81-94	Diferencial Tras., Front.	Rod. Piñón		M88048R/M88010R
B3500	95-98	Rueda Del., Int.	Rod. Cónico		JL69349-A-RG3/310R
B3500	95-98	Rueda Del., Ext.	Rod. Cónico		LM12749RG/711RG
B3500	1998	Rueda Del., Int.	Rod. Cónico		LM102949R/910R
B3500	95-97	Rueda	Rod. Cónico		LM501349RG/310RG
B3500	95-98	Diferencial Tras.	Rod. Eje		LM603049RG/012RG
B3500	95-98	Diferencial Tras., Front.	Rod. Piñón		M88048R/M88010R
CALIBER	07-08	Motor	Rod. Embrague Aire Acond.	C/ Com. Denso - 5SE12C	35BD5212
CARAVAN	01-07	Rueda Tras.	Rod. 3ra. Gen.	Sin ABS	52BWKH02M
CARAVAN	01-07	Rueda Tras.	Rod. 3ra. Gen.	C/ ENCODER	53BWKH03D2
CARAVAN	96-00	Rueda Tras.	Rod. 3ra. Gen.	C/ Rin 14"	52BWKH01F2
CARAVAN	96-00	Rueda Tras.	Rod. 3ra. Gen.	C/ Rin 15" o 16"	53BWKH01F4
CARAVAN	84-95	Rueda Tras., Int.	Rod. Cónico		L68149RGB3/111RGB
CARAVAN	84-95	Rueda Tras., Ext.	Rod. Cónico		LM12749RG/711RG
CARAVAN	92-07	Trans. Automática	Rod. Diferencial		JL69349-A-RG3/310R
CARAVAN	95-02	Trans. Automática	Rod. Flecha Reductora		LM501349RG/310RG
CARAVAN	84-92	Trans. Manual Tras.	Rod. Flecha de Entrada		LM48548R/LM48510R
CARAVAN	84-92	Trans. Manual Del.	Rod. Flecha de Entrada		L44649R/L44610R
CARAVAN	01-07	Motor	Rod. Embrague Aire Acond.	2.4L C/ Com. Denso - 10S20C	30BD5222AT1XDDU
CARAVAN	01-07	Motor	Rod. Embrague Aire Acond.	2.4L C/ Com. Denso - 10S20C	30BD5222AT1XDDU
CHALLENGER	2008	Motor	Rod. Embrague Aire Acond.	C/ Com. Denso - 10S20C	30BD5222AT1XDDU
CHARGER	06-08	Motor	Rod. Embrague Aire Acond.	C/ Com. Denso - 10S17C	30BD5222AT1XDDU
COLT	84-92	Rueda Del.	Rod. Cónico		TF38KW01CG5
COLT	71-91	Rueda Del., Ext.	Rod. Cónico		LM11749RG/710RG
COLT	71-91	Rueda Del., Int.	Rod. Cónico		L44649R/L44610R
COLT	1989	Trans. Manual Izq.	Rod. Flecha Reductora		HR32010XJ-A-
COLT	92-94	Trans. Manual	Rod. Flecha de Salida		30206J
COLT	93-94	Embrague	Collarín	L4-1.8L	48TKX3201
COLT	79-94	Embrague	Collarín		48TKX3201
COLT	89-92	Embrague	Collarín	L4-1.5L	48TKX3201
C/ MOTOR CUMMINS	89-04	Motor	Rod. Ventilador	5.9L Motores a Diesel	BD35-12A
D100	86-89	Rueda Del., Int.	Rod. Cónico		JL69349-A-RG3/310R
D100	86-89	Rueda Del., Ext.	Rod. Cónico		LM12749RG/711RG
D100	88-89	Trans. Manual Tras.	Rod. Eje Secundario		LM11949R/LM11910R
D100	86-89	Diferencial Tras.	Rod. Eje		LM603049RG/012RG
D100	86-89	Diferencial	Rod. Eje		LM501349RG/310RG
D100	86-89	Diferencial Tras., Front.	Rod. Piñón		M88048R/M88010R
D100	86-89	Diferencial Tras., Int.	Rod. Piñón		M802048RG/011RG
D150	78-93	Rueda Del., Int.	Rod. Cónico		JL69349-A-RG3/310R
D150	77-93	Rueda Del., Ext.	Rod. Cónico		LM12749RG/711RG
D150	90-93	Trans. Manual Tras.	Rod. Eje Secundario		LM11949R/LM11910R
D150	86-93	Diferencial	Rod. Eje		LM501349RG/310RG
D150	78-93	Diferencial Tras.	Rod. Eje		LM603049RG/012RG
D150	77-93	Diferencial Tras., Front.	Rod. Piñón		M88048R/M88010R
D150	77-93	Diferencial Tras., Int.	Rod. Piñón		M802048RG/011RG

6. Guía de Aplicaciones por Marca y Modelo

MODELO	AÑOS	UBICACIÓN	TIPO	NOTAS	DESIGNACIÓN
DODGE (Cont.)					
D250	82-93	Rueda	Rod. Cónico		LM501349RG/310RG
D250	81-93	Rueda Del., Int.	Rod. Cónico		JL69349-A-RG3/310R
D250	81-93	Rueda Del., Ext.	Rod. Cónico		LM12749RG/711RG
D250	81-90	Diferencial Tras.	Rod. Eje		LM603049RG/012RG
D250	86-93	Diferencial Tras., Int.	Rod. Piñón		M802048RG/011RG
D250	81-93	Diferencial Tras., Front.	Rod. Piñón		M88048R/M88010R
D350	84-93	Rueda Del., Int.	Rod. Cónico		JL69349-A-RG3/310R
D350	84-93	Rueda Del., Ext.	Rod. Cónico		LM12749RG/711RG
D350	81-93	Rueda	Rod. Cónico		LM501349RG/310RG
D350	86-91	Diferencial Tras., Front.	Rod. Piñón		M88048R/M88010R
DAKOTA	87-96	Rueda Del., Ext.	Rod. Cónico		LM12749RG/711RG
DAKOTA	86-96	Rueda Del., Int.	Rod. Cónico		JL69349-A-RG3/310R
DAKOTA	04-09	Trans. Automática	Rod. Flecha de Salida		LM300849RG3/811RG
DAKOTA	94-04	Trans. Manual Del.	Rod. Principal		35TM11
DAKOTA	94-00	Trans. Manual Del.	Rod. Eje Secundario		LM102949R/910R
DAKOTA	88-93	Trans. Manual Tras.	Rod. Eje Secundario		LM11949R/LM11910R
DAKOTA	00-02	Trans. Manual	Rod. Flecha de Entrada		30TM13C3
DAKOTA	00-02	Trans. Manual	Rod. Flecha de Salida		30TM05NX2
DAKOTA	94-99	Trans. Manual	Rod. Flecha de Salida		40TM05NXC3
DAKOTA	01-10	Diferencial Tras.	Rod. Eje		LM603049RG/012RG
DAKOTA	87-05	Diferencial	Rod. Eje		LM501349RG/310RG
DAKOTA	87-99	Diferencial Tras.	Rod. Eje		LM603049RG/012RG
DAKOTA	87-10	Diferencial Tras., Front.	Rod. Piñón		M88048R/M88010R
DAKOTA	87-10	Diferencial Tras., Int.	Rod. Piñón		M802048RG/011RG
DAKOTA	87-02	Diferencial Del. Y Tras.	Rod. Piñón		02872R/02820R
DAKOTA	87-02	Diferencial Del., Int.	Rod. Piñón		HM88649R/HM88610R
DAKOTA	94-05	Caja Reductora	Rod. Flecha de Entrada		BD50-8
DAKOTA	04-08	Motor	Rod. Embrague Aire Acond.	C/ Com. Denso - 10S17E	30BD5222AT1XDDU
DAKOTA	94-03	Motor	Rod. Embrague Aire Acond.	C/ Com. Sanden - SD7H15	35BD219T12DDU
DAYTONA	84-93	Rueda Tras., Ext.	Rod. Cónico		LM12749RG/711RG
DAYTONA	84-93	Trans. Manual	Rod. Diferencial		JL69349-A-RG3/310R
DAYTONA	84-92	Trans. Manual Tras.	Rod. Flecha de Entrada		LM48548R/LM48510R
DAYTONA	84-92	Trans. Manual Del.	Rod. Flecha de Entrada		L44649R/L44610R
DIPLOMAT	77-89	Rueda Del., Ext.	Rod. Cónico		LM11949R/LM11910R
DIPLOMAT	77-89	Rueda Del., Int.	Rod. Cónico		L68149RGB3/111RGB
DIPLOMAT	77-89	Diferencial	Rod. Flecha		LM501349RG/310RG
DIPLOMAT	77-89	Diferencial	Rod. Flecha		LM603049RG/012RG
DIPLOMAT	77-89	Diferencial Tras., Int.	Rod. Piñón		HM88649R/HM88610R
DIPLOMAT	77-89	Diferencial Tras., Int.	Rod. Piñón		M802048RG/011RG
DURANGO	1999	Rueda Del., Int.	Rod. Cónico		LM48548R/LM48510R
DURANGO	1999	Rueda Del., Ext.	Rod. Cónico		M12649R/610R
DURANGO	04-09	Trans. Automática	Rod. Flecha de Salida		LM300849RG3/811RG
DURANGO	98-05	Trans. Manual	Rod. Eje Secundario		LM501349RG/310RG
DURANGO	98-04	Trans. Manual Del.	Rod. Principal		35TM11
DURANGO	01-09	Diferencial Tras.	Rod. Eje		LM603049RG/012RG
DURANGO	98-99	Diferencial Tras.	Rod. Eje		LM603049RG/012RG
DURANGO	98-02	Diferencial Del. Y Tras.	Rod. Piñón		02872R/02820R
DURANGO	98-02	Diferencial Del., Ext.	Rod. Piñón		HM88649R/HM88610R
DURANGO	98-09	Diferencial Tras., Ext.	Rod. Piñón		M88048R/M88010R
DURANGO	00-09	Diferencial Tras., Int.	Rod. Piñón		M802048RG/011RG
DURANGO	98-05	Caja Reductora	Rod. Flecha de Entrada		BD50-8
DURANGO	04-08	Motor	Rod. Embrague Aire Acond.	3.4L, 4.7L C/ Com. Denso - 10S17E	30BD5222AT1XDDU
DURANGO	04-08	Motor	Rod. Embrague Aire Acond.	3.4L, 4.7L C/ Com. Denso - 10S17E	30BD5222AT1XDDU
DURANGO	94-03	Motor	Rod. Embrague Aire Acond.	C/ Com. Sanden - SD7H15	35BD219T12DDU

6. Guía de Aplicaciones por Marca y Modelo

MODELO	AÑOS	UBICACIÓN	TIPO	NOTAS	DESIGNACIÓN
DODGE (Cont.)					
DYNASTY	88-93	Rueda Tras., Ext.	Rod. Cónico		LM12749RG/711RG
DYNASTY	88-93	Trans. Manual	Rod. Diferencial		JL69349-A-RG3/310R
DYNASTY	88-92	Trans. Manual Tras.	Rod. Flecha de Entrada		LM48548R/LM48510R
DYNASTY	88-92	Trans. Manual Del.	Rod. Flecha de Entrada		L44649R/L44610R
GRAND CARAVAN	01-07	Rueda Tras.	Rod. 3ra. Gen.	C/ ENCODER	53BWKH03D2
GRAND CARAVAN	2005	Rueda Tras.	Rod. 3ra. Gen.	Sin ABS	52BWKH02M
GRAND CARAVAN	01-02	Rueda Tras.	Rod. 3ra. Gen.	Sin ABS	52BWKH02M
GRAND CARAVAN	96-00	Rueda Tras.	Rod. 3ra. Gen.	C/ Rin 14"	52BWKH01F2
GRAND CARAVAN	96-00	Rueda Tras.	Rod. 3ra. Gen.	C/ Rin 15" o 16"	53BWKH01F4
GRAND CARAVAN	88-95	Rueda Tras., Int.	Rod. Cónico		L68149RGB3/111RGB
GRAND CARAVAN	88-95	Rueda Tras., Ext.	Rod. Cónico		LM12749RG/711RG
GRAND CARAVAN	08-09	Trans. Automática	Rod. Flecha Reductora		LM501349RG/310RG
GRAND CARAVAN	92-07	Trans. Automática Izq.	Rod. Diferencial		JL69349-A-RG3/310R
GRAND CARAVAN	95-02	Trans. Automática	Rod. Flecha Reductora		LM501349RG/310RG
GRAND CARAVAN	88-92	Trans. Manual Del.	Rod. Flecha de Entrada		L44649R/L44610R
GRAND CARAVAN	88-92	Trans. Manual Tras.	Rod. Flecha de Entrada		LM48548R/LM48510R
H100	2007	Rueda Del., Int.	Rod. Cónico		LM48548R/LM48510R
H100	2007	Rueda Del., Ext.	Rod. Cónico		M12649R/610R
H100	03-05	Rueda Del., Int.	Rod. Cónico		LM48548R/LM48510R
H100	03-05	Rueda Del., Ext.	Rod. Cónico		M12649R/610R
H100	05-10	Embrague	Collarín	2.5L Diesel D4CB & D4BH	58TKZ3701A
H100	06-09	Motor	Rod. Tensor de Bandas	2.5L Motor a Diesel	60TB039B09
H100	03-05	Motor	Rod. Tensor de Bandas	L4-2.4L Motor a Gas.	60TB041B12A
INTREPID	93-04	Trans. Automática	Rod. Diferencial		LM603049RG/012RG
INTREPID	93-04	Trans. Automática Del.	Rod. Flecha Reductora		M802048RG/011RG
INTREPID	94-04	Motor	Rod. Embrague Aire Acond.	C/ Com. Denso - 10PA17C	30BD5222AT1XDDU
JOURNEY	2009	Trans. Automática Int.	Rod. Piñón		LM603049RG/012RG
JOURNEY	2009	Trans. Automática	Rod. Flecha Reductora		LM501349RG/310RG
JOURNEY	2009	Motor	Rod. Embrague Aire Acond.	C/ Com. Denso - 5SE12C	35BD5212
LANCER	85-89	Rueda Tras., Ext.	Rod. Cónico		LM12749RG/711RG
LANCER	85-89	Trans. Manual	Rod. Diferencial		JL69349-A-RG3/310R
LANCER	85-89	Trans. Manual Tras.	Rod. Flecha de Entrada		LM48548R/LM48510R
LANCER	85-89	Trans. Manual Del.	Rod. Flecha de Entrada		L44649R/L44610R
NEON	02-05	Rueda Del.	Rod. 1ra. Gen.		42BWD19
NEON	00-01	Rueda Del.	Rod. 1ra. Gen.		42BWD12
NEON	00-05	Rueda Tras.	Rod. 2da. Gen.	C/ ENCODER, FWD, 5 BIRLOS	28BWK16A
NEON	95-99	Rueda Tras.	Rod. 2da. Gen.	C/ ENCODER, FWD, 4 BIRLOS	28BWK09D
NEON	03-05	Trans. Automática	Rod. Flecha Reductora		LM501349RG/310RG
NEON	95-99	Trans. Automática	Rod. Flecha de Salida		L68149RGB3/111RGB
NEON	95-05	Trans. Manual	Rod. Diferencial		JL69349-A-RG3/310R
NEON	2005	Trans. Manual	Rod. Flecha de Entrada		30TM13C3
NEON	00-05	Motor	Rod. Embrague Aire Acond.	C/ Com. Denso - 10S15C	30BD5222AT1XDDU
NEON	00-02	Motor	Rod. Embrague Aire Acond.	C/ Com. Denso - 10S17C	30BD5222AT1XDDU
NEON	95-99	Motor	Rod. Embrague Aire Acond.	C/ Com. Denso - 10PA15C	35BD5222
NEON	95-99	Motor	Rod. Embrague Aire Acond.	C/ Com. Denso - 10PA15C	30BD5222AT1XDDU
NITRO	07-09	Trans. Automática	Rod. Flecha de Salida		LM300849RG3/811RG
NITRO	07-10	Diferencial Tras.	Rod. Eje		LM603049RG/012RG
NITRO	07-10	Diferencial Del., Ext.	Rod. Piñón		HM88649R/HM88610R
NITRO	07-10	Diferencial Tras., Int.	Rod. Piñón		M802048RG/011RG
NITRO	07-08	Motor	Rod. Embrague Aire Acond.	4.0L C/ Com. Diesel Kiki - DKS17DS	35BD219T12DDU
NITRO	07-08	Motor	Rod. Embrague Aire Acond.	3.7L C/ Com. Visteon - HS18	30BD40
OMNI	83-90	Rueda Tras., Ext.	Rod. Cónico		LM12749RG/711RG
OMNI	78-90	Rueda Tras., Int.	Rod. Cónico		L44649R/L44610R
OMNI	84-90	Trans. Automática	Rod. Diferencial		JL69349-A-RG3/310R

6. Guía de Aplicaciones por Marca y Modelo

MODELO	AÑOS	UBICACIÓN	TIPO	NOTAS	DESIGNACIÓN
DODGE (Cont.)					
OMNI	81-90	Trans. Manual Tras.	Rod. Flecha de Entrada		LM48548R/LM48510R
PICK UP	06-08	Motor	Rod. Embrague Aire Acond.	Cummins C/ Com. Visteon - HS18	30BD40
PICK UP 1500-3500	04-08	Motor	Rod. Embrague Aire Acond.	C/ Com. Denso - 10S17E (Motor Gas.)	30BD5222AT1XDDU
PICK UP 1500-3500	2003	Motor	Rod. Embrague Aire Acond.	5.7L C/ Com. Denso - 10S17E	30BD5222AT1XDDU
RAIDER	87-89	Rueda Del.	Rod. Cónico		LM102949R/910R
RAIDER	87-89	Rueda Tras.	Rod. Cónico		30208J
RAIDER	87-89	Diferencial Tras.	Rod. Eje		17887/831RNES4B
RAIDER	87-89	Caja Reductora Tras., Int.	Rod. Flecha de Salida		6211C3
RAM 1500 TRUCK	94-99	Rueda Del., Int.	Rod. Cónico	2WD	LM48548R/LM48510R
RAM 1500 TRUCK	94-99	Rueda Del., Ext.	Rod. Cónico	2WD	M12649R/610R
RAM 1500 TRUCK	1999	Rueda Del., Ext.	Rod. Cónico	AWD	M12649R/610R
RAM 1500 TRUCK	06-09	Trans. Automática	Rod. Flecha de Salida		LM300849RG3/811RG
RAM 1500 TRUCK	94-04	Trans. Manual Del.	Rod. Principal		35TM11
RAM 1500 TRUCK	94-00	Trans. Manual Del.	Rod. Eje Secundario		LM102949R/910R
RAM 1500 TRUCK	94-05	Diferencial	Rod. Eje		LM501349RG/310RG
RAM 1500 TRUCK	94-99	Diferencial Tras.	Rod. Eje		LM603049RG/012RG
RAM 1500 TRUCK	94-01	Diferencial Del.	Rod. Flecha		25590R/25523R
RAM 1500 TRUCK	94-09	Diferencial Tras., Front.	Rod. Piñón		M88048R/M88010R
RAM 1500 TRUCK	97-08	Diferencial Tras., Int.	Rod. Piñón		M802048RG/011RG
RAM 1500 TRUCK	94-02	Diferencial Del. Y Tras.	Rod. Piñón		02872R/02820R
RAM 1500 TRUCK	94-02	Diferencial Del., Ext.	Rod. Piñón		HM88649R/HM88610R
RAM 1500 TRUCK	94-05	Caja Reductora	Rod. Flecha de Entrada		BD50-8
RAM 1500 VAN	99-03	Rueda Del., Ext.	Rod. Cónico		LM12749RG/711RG
RAM 1500 VAN	94-00	Rueda Del., Int.	Rod. Cónico		LM102949R/910R
RAM 1500 VAN	99-03	Diferencial Tras.	Rod. Eje		LM603049RG/012RG
RAM 1500 VAN	99-03	Diferencial Tras., Int.	Rod. Piñón		M802048RG/011RG
RAM 1500 VAN	00-03	Diferencial Tras., Ext.	Rod. Piñón		M88048R/M88010R
RAM 2500 TRUCK	94-05	Trans. Manual	Rod. Eje Secundario		LM501349RG/310RG
RAM 2500 TRUCK	94-04	Trans. Manual Del.	Rod. Principal		35TM11
RAM 2500 TRUCK	99-03	Trans. Manual Del.	Rod. Eje Secundario		LM102949R/910R
RAM 2500 TRUCK	03-09	Diferencial Del., Ext.	Rod. Piñón		HM88649R/HM88610R
RAM 2500 TRUCK	94-99	Diferencial Del., Ext.	Rod. Piñón		HM88649R/HM88610R
RAM 2500 TRUCK	94-99	Diferencial Del. Y Tras.	Rod. Piñón		02872R/02820R
RAM 2500 TRUCK	94-09	Diferencial Tras., Ext.	Rod. Piñón		M802048RG/011RG
RAM 2500 TRUCK	94-99	Diferencial Tras., Front.	Rod. Piñón		M88048R/M88010R
RAM 2500 TRUCK	94-97	Diferencial Del.	Rod. Flecha		25590R/25523R
RAM 2500 TRUCK	03-09	Caja Reductora	Rod. Flecha de Entrada		6211C3
RAM 2500 TRUCK	94-01	Caja Reductora	Rod. Flecha de Entrada		BD50-8
RAM 2500 VAN	94-05	Rueda Del., Int.	Rod. Cónico		LM102949R/910R
RAM 2500 VAN	99-03	Rueda Del., Ext.	Rod. Cónico		LM12749RG/711RG
RAM 2500 VAN	99-03	Diferencial Tras.	Rod. Eje		LM603049RG/012RG
RAM 2500 VAN	99-03	Diferencial Tras., Front.	Rod. Piñón		M88048R/M88010R
RAM 2500 VAN	99-03	Diferencial Tras., Int.	Rod. Piñón		M802048RG/011RG
RAM 3500 TRUCK	03-09	Trans. Automática	Rod. Flecha de Entrada		6211C3
RAM 3500 TRUCK	94-05	Trans. Manual	Rod. Eje Secundario		LM501349RG/310RG
RAM 3500 TRUCK	07-05	Trans. Manual Del.	Rod. Eje Secundario		LM102949R/910R
RAM 3500 TRUCK	94-04	Trans. Manual Del.	Rod. Principal		35TM11
RAM 3500 TRUCK	94-09	Diferencial Tras., Ext.	Rod. Piñón		M802048RG/011RG
RAM 3500 TRUCK	03-09	Diferencial Del., Ext.	Rod. Piñón		HM88649R/HM88610R
RAM 3500 TRUCK	94-01	Caja Reductora	Rod. Flecha de Entrada		BD50-8
RAM 3500 VAN	99-03	Rueda Del., Ext.	Rod. Cónico		LM12749RG/711RG
RAM 3500 VAN	98-03	Rueda Del., Int.	Rod. Cónico		LM102949R/910R
RAM 3500 VAN	99-03	Diferencial Tras.	Rod. Eje		LM603049RG/012RG
RAM 3500 VAN	99-03	Diferencial Tras., Front.	Rod. Piñón		M88048R/M88010R

6. Guía de Aplicaciones por Marca y Modelo

MODELO	AÑOS	UBICACIÓN	TIPO	NOTAS	DESIGNACIÓN
DODGE (Cont.)					
RAM 50	87-93	Rueda Del.	Rod. Cónico		LM102949R/910R
RAM 50	83-93	Rueda Del., Int.	Rod. Cónico		LM48548R/LM48510R
RAM 50	83-93	Rueda Del., Ext.	Rod. Cónico		M12649R/610R
RAM 50	83-93	Rueda Tras.	Rod. Cónico		30208J
RAM 50	83-93	Diferencial Del.	Rod. Eje		17887/831RNE54B
RAM 50	84-93	Caja Reductora	Rod. Flecha de Entrada		6211C3
RAM VAN 1500	99-03	Rueda Del., Int.	Rod. Cónico		JL69349-A-RG3/310R
RAM VAN 2500	99-03	Rueda Del., Int.	Rod. Cónico		JL69349-A-RG3/310R
RAM VAN 3500	99-03	Rueda Del., Int.	Rod. Cónico		JL69349-A-RG3/310R
RAMCHARGER	84-93	Rueda	Rod. Cónico		LM501349RG/310RG
RAMCHARGER	78-93	Rueda Del., Int.	Rod. Cónico		JL69349-A-RG3/310R
RAMCHARGER	74-93	Rueda Del., Ext.	Rod. Cónico		LM12749RG/711RG
RAMCHARGER	78-93	Diferencial Tras.	Rod. Eje		LM603049RG/012RG
RAMCHARGER	74-93	Diferencial Del.	Rod. Flecha		25590R/25523R
RAMCHARGER	87-93	Diferencial Del., Int.	Rod. Piñón		HM88649R/HM88610R
RAMCHARGER	74-93	Diferencial Del. Y Tras.	Rod. Piñón		02872R/02820R
RAMCHARGER	74-93	Diferencial Tras., Front.	Rod. Piñón		M88048R/M88010R
RAMCHARGER	74-93	Diferencial Tras., Int.	Rod. Piñón		M802048RG/011RG
SHADOW	87-94	Rueda Tras., Ext.	Rod. Cónico		LM12749RG/711RG
SHADOW	87-92	Trans. Manual Tras.	Rod. Flecha de Entrada		LM48548R/LM48510R
SHADOW	87-92	Trans. Manual Del.	Rod. Flecha de Entrada		L44649R/L44610R
SPIRIT	89-95	Rueda Tras., Ext.	Rod. Cónico		LM12749RG/711RG
SPIRIT	89-95	Trans. Manual	Rod. Diferencial		JL69349-A-RG3/310R
SPIRIT	89-92	Trans. Manual Tras.	Rod. Flecha de Entrada		LM48548R/LM48510R
SPIRIT	89-92	Trans. Manual Del.	Rod. Flecha de Entrada		L44649R/L44610R
SPRINTER 2500	03-06	Rueda	Rod. Cónico		LM501349RG/310RG
SPRINTER 2500	04-05	Diferencial Tras., Int.	Rod. Piñón		M802048RG/011RG
SPRINTER 2500	03-05	Diferencial Tras., Ext.	Rod. Piñón		M88048R/M88010R
SPRINTER 2500	03-08	Motor	Rod. Embrague Aire Acond.	C/ Com. Denso - 7SBU16C	35BD5222
SPRINTER 3500	03-06	Rueda	Rod. Cónico		LM501349RG/310RG
SPRINTER 3500	04-05	Diferencial Tras., Int.	Rod. Piñón		M802048RG/011RG
SPRINTER 3500	03-05	Diferencial Tras., Ext.	Rod. Piñón		M88048R/M88010R
SPRINTER 3500	03-08	Motor	Rod. Embrague Aire Acond.	C/ Com. Denso - 7SBU16C	35BD5222
STEALTH	91-96	Embrague	Collarín		48TKX3201
STRATUS	95-05	Trans. Automática	Rod. Flecha Reductora		LM501349RG/310RG
STRATUS	95-03	Trans. Automática Der.	Rod. Diferencial		JL69349-A-RG3/310R
STRATUS	03-06	Motor	Rod. Embrague Aire Acond.	C/ Com. Visteon - HS15	30BD40
STRATUS	01-05	Motor	Rod. Embrague Aire Acond.	3.0L C/ Com. Mitsubishi - MSC90C	40BD219T12DDU
STRATUS	01-05	Motor	Rod. Embrague Aire Acond.	3.0L C/ Com. Mitsubishi - MSC90C	40BD6624T12DDU
STRATUS	00-05	Motor	Rod. Embrague Aire Acond.	2.4L C/ Com. Mitsubishi - MSC90C	40BD219T12DDU
STRATUS	00-05	Motor	Rod. Embrague Aire Acond.	2.4L C/ Com. Mitsubishi - MSC90C	40BD6624T12DDU
STRATUS	01-03	Motor	Rod. Embrague Aire Acond.	2.7L C/ Com. Sanden - TRSA09	35BD219T12DDU
STRATUS	00-02	Motor	Rod. Embrague Aire Acond.	2.0L, 2.4L, 2.5L C/ Com. Sanden - TRSA09	35BD219T12DDU
STRATUS	95-99	Motor	Rod. Embrague Aire Acond.	C/ Com. Sanden - TRS090	35BD219T12DDU
STRATUS	95-99	Motor	Rod. Embrague Aire Acond.	C/ Com. Sanden - TRS090	35BD5020T12DDU
SX 2.0	03-05	Rueda Del.	Rod. 1ra. Gen.		42BWD19
SX 2.0	03-05	Rueda Tras.	Rod. 2da. Gen.		28BWK16A-Y2+X3
SX 2.0	03-05	Trans. Automática Der.	Rod. Diferencial		JL69349-A-RG3/310R
SX 2.0	03-05	Trans. Automática	Rod. Flecha Reductora		LM501349RG/310RG
VAN B SERIES	94-03	Motor	Rod. Embrague Aire Acond.	C/ Com. Sanden - TRS105	35BD5020T12DDU
VERNA	00-02	Motor Tras.	Rod. Alternador		6202DDU
VERNA	04-05	Motor	Rod. Embrague Aire Acond.	C/ Com. Visteon - HS15	30BD40
VIPER	93-06	Diferencial Tras., Ext.	Rod. Piñón		M802048RG/011RG
VIPER	03-05	Diferencial	Rod. Flecha		LM603049RG/012RG

6. Guía de Aplicaciones por Marca y Modelo

MODELO	AÑOS	UBICACIÓN	TIPO	NOTAS	DESIGNACIÓN
DODGE (Cont.)					
VIPER	03-05	Diferencial Tras.	Rod. Piñón		M88048R/M88010R
VIPER	01-08	Motor	Rod. Embrague Aire Acond.	C/ Com. Denso - 10S17C	30BD5222AT1XDDU
W100	86-89	Rueda	Rod. Cónico		LM501349RG/310RG
W100	86-89	Diferencial Tras.	Rod. Eje		LM603049RG/012RG
W100	86-89	Diferencial Del.	Rod. Flecha		25590R/25523R
W100	87-89	Diferencial Del., Int.	Rod. Piñón		HM88649R/HM88610R
W100	86-89	Diferencial Del. Y Tras.	Rod. Piñón		02872R/02820R
W100	86-89	Diferencial Tras., Front.	Rod. Piñón		M88048R/M88010R
W100	86-89	Diferencial Tras., Int.	Rod. Piñón		M802048RG/011RG
W150	78-93	Rueda	Rod. Cónico		LM501349RG/310RG
W150	78-93	Diferencial Tras.	Rod. Eje		LM603049RG/012RG
W150	77-93	Diferencial Del.	Rod. Flecha		25590R/25523R
W150	87-93	Diferencial Del., Int.	Rod. Piñón		HM88649R/HM88610R
W150	77-93	Diferencial Del. Y Tras.	Rod. Piñón		02872R/02820R
W150	77-93	Diferencial Tras., Front.	Rod. Piñón		M88048R/M88010R
W150	77-93	Diferencial Tras., Int.	Rod. Piñón		M802048RG/011RG
W250	81-93	Rueda Del., Ext.	Rod. Cónico		LM501349RG/310RG
W250	81-93	Diferencial Del.	Rod. Flecha		25590R/25523R
W250	86-93	Diferencial Tras., Int.	Rod. Piñón		M802048RG/011RG
W250	81-93	Diferencial Del. Y Tras.	Rod. Piñón		02872R/02820R
W250	81-93	Diferencial Tras., Front.	Rod. Piñón		M88048R/M88010R
W250	81-90	Diferencial Tras.	Rod. Eje		LM603049RG/012RG
W350	82-93	Rueda Del., Ext.	Rod. Cónico		LM501349RG/310RG
W350	86-91	Diferencial Tras., Front.	Rod. Piñón		M88048R/M88010R
EAGLE					
2000 GTX	91-93	Rueda Tras., Ext.	Rod. Cónico		LM11749RG/710RG
2000 GTX	91-93	Rueda Tras., Int.	Rod. Cónico		L44649R/L44610R
2000 GTX	92-93	Embrague	Collarín	L4-2.0L	48TKX3201
PREMIER	88-91	Trans. Manual Tras.	Rod. Flecha de Entrada		30304J
SUMMIT	89-92	Rueda Del.	Rod. Cónico		TF38KW01CG5
SUMMIT	92-96	Trans. Manual	Rod. Flecha de Entrada		B25-139C3
SUMMIT	89-91	Trans. Manual Tras.	Rod. Flecha de Entrada		30304J
SUMMIT	89-96	Embrague	Collarín		48TKX3201
TALON	95-98	Trans. Manual	Rod. Diferencial		JL69349-A-RG3/310R
TALON	92-94	Trans. Manual	Rod. Flecha de Entrada		B25-139C3
TALON	90-91	Trans. Manual Tras.	Rod. Flecha de Entrada		30304J
TALON	95-98	Embrague	Collarín	L4-2.0L	48TKX3201
TALON	90-94	Embrague	Collarín		48TKX3201
VISION	93-97	Trans. Automática	Rod. Diferencial		LM603049RG/012RG
VISION	93-97	Trans. Automática Del.	Rod. Flecha Reductora		M802048RG/011RG
VISTA	88-92	Rueda Del.	Rod. Cónico		TF38KW01CG5
VISTA	89-91	Trans. Manual Tras.	Rod. Flecha de Entrada		30304J
VISTA	90-92	Embrague	Collarín	L4-1.5L	48TKX3201
FAW					
F4	2008	Rueda Tras., Int.	Rod. Cónico		LM11949R/LM11910R
F4	2008	Rueda Tras., Ext.	Rod. Cónico		L45449R/410R
F5	08-09	Rueda Del.	Rod. 1ra. Gen.		38BWD22
FIAT					
UNO	13-18	Rueda Del.	Rod 1ra. Gen.	FWD, Opc. MOTO POLARIS	30BWD07CA63
ADVENTURE	04-07	Rueda Del.	Rod. 1ra. Gen.		37BWD07B
PALIO	04-11	Rueda Del.	Rod. 1ra. Gen.		37BWD07B
FORD					
AEROSTAR	86-97	Rueda Del., Ext.	Rod. Cónico		LM11949R/LM11910R
AEROSTAR	86-92	Trans. Manual Del.	Rod. Eje Secundario		30205J

6. Guía de Aplicaciones por Marca y Modelo

MODELO	AÑOS	UBICACIÓN	TIPO	NOTAS	DESIGNACIÓN
FORD (Cont.)					
AEROSTAR	86-92	Trans. Manual Tras.	Rod. Eje Secundario		6206DDU
AEROSTAR	90-97	Caja Reductora	Rod. Flecha de Entrada		6209DDU
AEROSTAR	86-97	Diferencial Tras.	Rod. Eje		LM603049RG/012RG
AEROSTAR	86-97	Diferencial Del.	Rod. Flecha		LM29749R/LM29710R
AEROSTAR	86-97	Diferencial Del., Front.	Rod. Piñón		M88048R/M88010R
AEROSTAR	86-97	Diferencial Tras., Int.	Rod. Piñón	C/ Aro de 7.50" o 8.80"	M802048RG/011RG
AEROSTAR	87-90	Diferencial Tras., Int.	Rod. Piñón		HM88649R/HM88610R
AEROSTAR	94-97	Motor	Rod. Embrague Aire Acond.	C/ Com. Ford - FS10	30BD40
ASPIRE	94-97	Rueda Del.	Rod. Cónico		JL69349-A-RG3/310R
ASPIRE	94-97	Rueda Tras., Ext.	Rod. Cónico		LM11749RG/710RG
ASPIRE	94-97	Rueda Tras., Int.	Rod. Cónico		L44649R/L44610R
ASPIRE	94-97	Trans. Automática	Rod. Diferencial		L68149RGB3/111RGB
ASPIRE	94-97	Trans. Manual	Rod. Diferencial		L68149RGB3/110RGB
ASPIRE	94-97	Trans. Manual Del.	Rod. Flecha de Salida		M12649R/610R
ASPIRE	94-97	Motor Del.	Rod. Alternador		B17-102A
B600	84-89	Rueda Del., Ext.	Rod. Cónico		3782R/3720R
B600	80-89	Trans. Manual Del.	Rod. Principal		M802048RG/011RG
B600	88-89	Embrague	Rod. Piloto	L6-6.6L	6305DDUC3
B600	80-89	Embrague	Rod. Piloto		6205ZZ
B700	84-89	Rueda Del., Ext.	Rod. Cónico		3782R/3720R
B700	80-89	Trans. Manual Del.	Rod. Principal		M802048RG/011RG
B700	88-89	Embrague	Rod. Piloto	L6-6.6L	6305DDUC3
BRONCO	66-96	Rueda Del., Int.	Rod. Cónico		LM603049RG3/011RG
BRONCO	66-96	Rueda Del., Ext.	Rod. Cónico		LM501349RG/310RG
BRONCO	83-96	Diferencial Tras.	Rod. Eje		LM603049RG/012RG
BRONCO	67-96	Diferencial Del.	Rod. Flecha		25590R/25523R
BRONCO	66-96	Diferencial Del. Y Tras.	Rod. Piñón		02872R/02820R
BRONCO	1995	Diferencial Del., Ext.	Rod. Piñón		HM88649R/HM88610R
BRONCO	66-96	Diferencial Tras.	Rod. Piñón		M88048R/M88010R
BRONCO	83-96	Diferencial Tras., Int.	Rod. Piñón		M802048RG/011RG
BRONCO F100-F150	94-96	Motor	Rod. Embrague Aire Acond.	C/ Com. Ford - FS10	30BD40
BRONCO II	86-90	Rueda Del., Ext.	Rod. Cónico		LM11949R/LM11910R
BRONCO II	1990	Rueda Del.	Rod. Cónico		LM603049RG3/011RG
BRONCO II	84-89	Rueda Del.	Rod. Cónico		LM501349RG/310RG
BRONCO II	85-90	Trans. Manual Del.	Rod. Eje Secundario		30205J
BRONCO II	84-90	Diferencial Tras.	Rod. Eje		LM603049RG/012RG
BRONCO II	84-90	Diferencial Del.	Rod. Flecha		LM29749R/LM29710R
BRONCO II	84-90	Diferencial Del., Front.	Rod. Piñón		M88048R/M88010R
BRONCO II	84-90	Diferencial Tras., Int.	Rod. Piñón		M802048RG/011RG
C8000	84-89	Rueda Del., Ext.	Rod. Cónico		3782R/3720R
C8000	80-89	Trans. Manual Del.	Rod. Principal		M802048RG/011RG
CF6000	86-90	Rueda Del., Ext.	Rod. Cónico		3782R/3720R
CF6000	1990	Rueda Tras., Ext.	Rod. Cónico		580R/572R
CF6000	86-90	Trans. Manual Del.	Rod. Principal		M802048RG/011RG
CF6000	86-90	Motor Del.	Rod. Alternador		6305DDUC3
CF7000	86-97	Rueda Del., Ext.	Rod. Cónico		3782R/3720R
CF7000	92-97	Rueda Del., Int.	Rod. Cónico		HM212049RG3/011RG
CF7000	90-97	Rueda Tras., Ext.	Rod. Cónico		580R/572R
CF7000	86-94	Trans. Manual Del.	Rod. Principal		M802048RG/011RG
CF7000	86-96	Motor Del.	Rod. Alternador		6305DDUC3
CF8000	92-97	Rueda Del., Int.	Rod. Cónico		HM212049RG3/011RG
CF8000	90-97	Rueda Tras., Ext.	Rod. Cónico		580R/572R
CF8000	87-97	Trans. Manual Tras.	Rod. Eje Secundario		3782R/3720R
CF8000	87-94	Trans. Manual Del.	Rod. Principal		M802048RG/011RG

6. Guía de Aplicaciones por Marca y Modelo

MODELO	AÑOS	UBICACIÓN	TIPO	NOTAS	DESIGNACIÓN
FORD (Cont.)					
CF8000	90-96	Motor Del.	Rod. Alternador		6305DDUC3
CONTOUR	95-00	Trans. Manual Tras.	Rod. Flecha de Entrada		HR32205J
CONTOUR	95-00	Motor	Rod. Embrague Aire Acond.	C/ Com. Ford - FS10	30BD40
COUGAR	94-02	Motor	Rod. Embrague Aire Acond.	C/ Com. Ford - FS10	30BD40
COUNTRY SQUIRE	87-91	Rueda Del., Int.	Rod. Cónico		JL69349-A-RG3/310R
COUNTRY SQUIRE	87-91	Rueda Del., Ext.	Rod. Cónico		LM12749RG/710RGPN
COUNTRY SQUIRE	87-91	Diferencial	Rod. Flecha		LM603049RG/012RG
COUNTRY SQUIRE	87-91	Diferencial Ext.	Rod. Piñón		M88048R/M88010R
COUNTRY SQUIRE	87-91	Diferencial Tras., Int.	Rod. Piñón		M802048RG/011RG
COURIER	01-10	Rueda Del.	Rod. 1ra. Gen.		39BWD01L
CROWN VICTORIA	92-09	Diferencial	Rod. Flecha		LM603049RG/012RG
CROWN VICTORIA	92-11	Diferencial Tras., Int.	Rod. Piñón		M802048RG/011RG
CROWN VICTORIA	92-09	Diferencial Ext.	Rod. Piñón		M88048R/M88010R
E-150	08-11	Rueda Del., Int.	Rod. Cónico		LM102949R/910R
E-150	03-07	Rueda Del., Int.	Rod. Cónico		L68149RGB3/110RGB
E-150	99-02	Rueda Del., Ext.	Rod. Cónico		LM12749RG/710RGPN
E-150	03-05	Diferencial	Rod. Flecha		LM603049RG/012RG
E-150	03-05	Diferencial Ext.	Rod. Piñón		M88048R/M88010R
E-150	03-05	Diferencial Tras., Int.	Rod. Piñón		M802048RG/011RG
E-150 CLUB WAGON	02-06	Rueda Del., Ext.	Rod. Cónico		LM12749RG/710RGPN
E-150 CLUB WAGON	03-05	Rueda Del., Int.	Rod. Cónico		L68149RGB3/110RGB
E-150 CLUB WAGON	03-05	Diferencial	Rod. Flecha		LM603049RG/012RG
E-150 CLUB WAGON	03-05	Diferencial Ext.	Rod. Piñón		M88048R/M88010R
E-150 CLUB WAGON	03-05	Diferencial Tras., Int.	Rod. Piñón		M802048RG/011RG
E-150 ECONOLINE	2007	Rueda Del., Int.	Rod. Cónico		L68149RGB3/110RGB
E-150 ECONOLINE	2007	Rueda Del., Ext.	Rod. Cónico		LM12749RG/710RGPN
E-150 ECONOLINE	75-02	Rueda Del., Int.	Rod. Cónico		L68149RGB3/110RGB
E-150 ECONOLINE	83-02	Diferencial	Rod. Flecha		LM603049RG/012RG
E-150 ECONOLINE	83-02	Diferencial Tras., Int.	Rod. Piñón		M802048RG/011RG
E-150 ECONOLINE	75-02	Diferencial	Rod. Piñón		M88048R/M88010R
E-150 ECONOLINE	92-93	Motor Del.	Rod. Alternador		B17-102A
E-150 ECONOLINE	90-94	Motor Del.	Rod. Alternador		6304DDU
E-150 CLUB WAGON	75-02	Rueda Del., Int.	Rod. Cónico		L68149RGB3/110RGB
E-150 CLUB WAGON	96-99	Rueda Del., Ext.	Rod. Cónico		LM12749RG/710RGPN
E-150 CLUB WAGON	83-02	Diferencial	Rod. Flecha		LM603049RG/012RG
E-150 CLUB WAGON	83-02	Diferencial Tras., Int.	Rod. Piñón		M802048RG/011RG
E-150 CLUB WAGON	75-02	Diferencial	Rod. Piñón		M88048R/M88010R
E-150 CLUB WAGON	92-93	Motor Del.	Rod. Alternador		B17-102A
E-250	03-11	Rueda Del., Int.	Rod. Cónico		LM102949R/910R
E-250	03-05	Diferencial Ext.	Rod. Piñón		M88048R/M88010R
E-250	03-05	Diferencial Tras., Int.	Rod. Piñón		M802048RG/011RG
E-250 ECONOLINE	03-11	Rueda Del., Int.	Rod. Cónico		LM102949R/910R
E-250 ECONOLINE	83-02	Diferencial Ext.	Rod. Piñón		M88048R/M88010R
E-250 ECONOLINE	83-02	Diferencial Tras., Int.	Rod. Piñón		M802048RG/011RG
E-250 ECONOLINE	83-92	Diferencial	Rod. Flecha		LM603049RG/012RG
E-250 ECONOLINE	92-93	Motor Del.	Rod. Alternador		B17-102A
E-250 CLUB WAGON	75-91	Rueda Del., Int.	Rod. Cónico		LM102949R/910R
E-250 CLUB WAGON	83-91	Diferencial	Rod. Flecha		LM603049RG/012RG
E-250 CLUB WAGON	83-91	Diferencial Ext.	Rod. Piñón		M88048R/M88010R
E-250 CLUB WAGON	83-91	Diferencial Tras., Int.	Rod. Piñón		M802048RG/011RG
E-250 SUPER DUTY	04-05	Rueda Del., Int.	Rod. Cónico		LM102949R/910R
E-250 SUPER DUTY	04-05	Diferencial Ext.	Rod. Piñón		M88048R/M88010R
E-250 SUPER DUTY	04-05	Diferencial Tras., Int.	Rod. Piñón		M802048RG/011RG
E-350	2003	Rueda Del., Int.	Rod. Cónico		LM102949R/910R

6. Guía de Aplicaciones por Marca y Modelo

MODELO	AÑOS	UBICACIÓN	TIPO	NOTAS	DESIGNACIÓN
FORD (Cont.)					
E-350 ECONOLINE	99-05	Rueda Del., Int.	Rod. Cónico		LM102949R/910R
E-350 ECONOLINE	01-05	Rueda Del., Int.	Rod. Cónico		LM102949R/910R
E-350 ECONOLINE	83-00	Diferencial	Rod. Flecha		LM603049RG/012RG
E-350 ECONOLINE	90-96	Diferencial Tras., Int.	Rod. Piñón		M802048RG/011RG
E-350 ECONOLINE	92-93	Motor Del.	Rod. Alternador		B17-102A
E-350 CLUB WAGON	03-05	Rueda Del., Int.	Rod. Cónico		LM102949R/910R
E-350 CLUB WAGON	77-02	Rueda Del., Int.	Rod. Cónico		LM102949R/910R
E-350 CLUB WAGON	83-00	Diferencial	Rod. Flecha		LM603049RG/012RG
E-350 CLUB WAGON	90-96	Diferencial Tras., Int.	Rod. Piñón		M802048RG/011RG
E-350 CLUB WAGON	92-93	Motor Del.	Rod. Alternador		B17-102A
E-350 SUPER DUTY	89-02	Rueda Del., Int.	Rod. Cónico		LM102949R/910R
E-450 SUPER DUTY	00-02	Rueda Del., Int.	Rod. Cónico		LM102949R/910R
E-450 SUPER DUTY	00-02	Diferencial Tras., Int.	Rod. Piñón		M802048RG/011RG
F-450 SUPER DUTY	1999	Motor Del.	Rod. Alternador		6305DDUC3
E-450 STRIPPED	00-02	Rueda Del., Int.	Rod. Cónico		LM102949R/910R
E-450 STRIPPED	00-02	Diferencial Tras., Int.	Rod. Piñón		M802048RG/011RG
E-450 SUPER DUTY	03-11	Rueda Del., Int.	Rod. Cónico		LM102949R/910R
E-450 SUPER DUTY	03-04	Diferencial Tras., Ext.	Rod. Piñón		M802048RG/011RG
E-450 CHASSIS	2003	Rueda Del., Int.	Rod. Cónico		LM102949R/910R
E-450 CHASSIS	2003	Diferencial Tras., Ext.	Rod. Piñón		M802048RG/011RG
ECONOLINE	07-08	Motor	Rod. Embrague Aire Acond.	C/ Com. Halla FS18	35BD5020T12DDU
ECONOLINE	94-01	Motor	Rod. Embrague Aire Acond.	C/ Com. Ford - FS10	30BD40
ECONOLINE SUPER DUTY	1999	Diferencial Tras., Int.	Rod. Piñón		M802048RG/011RG
ECONOLINE SUPER DUTY	1996	Diferencial Tras., Int.	Rod. Piñón		M802048RG/011RG
ECOSPORT	98-04	Rueda Del.	Rod. 1ra. Gen.		39BWD01L
EDGE	07-14	Rueda Del.	Rod. 1ra. Gen.		45BWD10
EDGE	07-08	Motor	Rod. Embrague Aire Acond.	C/ Com. Denso - 10S20C	30BD5222AT1XDDU
ESCAPE	01-08	Diferencial Tras.	Rod. Flecha		LM29749R/LM29710R
ESCAPE	01-08	Diferencial Tras., Front.	Rod. Piñón		M88048R/M88010R
ESCAPE	01-06	Embrague	Collarín		54TKB3602
ESCAPE	05-08	Motor	Rod. Embrague Aire Acond.	3.0L C/ Com. Ford - FS10	30BD40
ESCAPE	05-08	Motor	Rod. Embrague Aire Acond.	HYBRID C/ Com. Halla FS18	35BD5020T12DDU
ESCAPE	05-08	Motor	Rod. Embrague Aire Acond.	3.0L C/ Com. Ford - FS10	30BD40
ESCAPE	01-04	Motor	Rod. Embrague Aire Acond.	C/ Com. Ford - FS10	30BD40
ESCORT	91-03	Rueda Del.	Rod. 1ra. Gen.		40BWD06
ESCORT	95-96	Rueda Del.	Rod. 1ra. Gen.	Incluye Versión GTI	39BWD01L
ESCORT	83-90	Rueda Del.	Rod. 1ra. Gen.		39BWD02J
ESCORT	84-90	Rueda Tras., Ext.	Rod. Cónico		LM12749RG/710RGPN
ESCORT	81-90	Rueda Tras., Int.	Rod. Cónico		L45449R/410R
ESCORT	91-03	Trans. Automática	Rod. Diferencial		L68149RGB3/111RGB
ESCORT	81-90	Trans. Automática	Rod. Diferencial		LM501349RG/310ORG
ESCORT	91-96	Trans. Manual	Rod. Diferencial		L68149RGB3/111RGB
ESCORT	83-90	Trans. Manual	Rod. Diferencial		LM603049RG3/011RG
ESCORT	83-90	Trans. Manual	Rod. Eje Secundario		LM12749RG/711RG
ESCORT	97-03	Embrague	Collarín	L4-2.0L	54TKB3602
ESCORT	97-03	Motor	Rod. Embrague Aire Acond.	C/ Com. Ford - FS10	30BD40
ESCORT	91-96	Motor Del.	Rod. Alternador	L4-1.8L	B17-102A
ESCORT	94-96	Motor	Rod. Embrague Aire Acond.	1.8L C/ Com. Denso - 10P13F	40BD219T12DDU
EXCURSION	00-05	Rueda Del., Int.	Rod. Cónico		LM102949R/910R
EXCURSION	00-02	Diferencial Tras.	Rod. Eje		LM603049RG/012RG
EXCURSION	00-05	Diferencial Del., Front.	Rod. Piñón		02872R/02820R
EXCURSION	00-05	Diferencial Tras., Int.	Rod. Piñón		M802048RG/011RG
EXCURSION	00-05	Diferencial Tras., Ext.	Rod. Piñón		M88048R/M88010R
EXCURSION	2000	Diferencial Del., Int.	Rod. Piñón		HM88649R/HM88610R

6. Guía de Aplicaciones por Marca y Modelo

MODELO	AÑOS	UBICACIÓN	TIPO	NOTAS	DESIGNACIÓN
FORD (Cont.)					
EXCURSION	00-04	Caja Reductora Del.	Rod. Flecha de Entrada		6211C3
EXCURSION	00-05	Motor	Rod. Embrague Aire Acond.	C/ Com. Ford - FS10	30BD40
EXPEDITION	01-03	Rueda Del., Ext.	Rod. Cónico		LM12749RG/710RGPN
EXPEDITION	97-02	Rueda Del., Int.	Rod. Cónico		JL69349-A-RG3/310R
EXPEDITION	97-99	Rueda Del., Ext.	Rod. Cónico		LM12749RG/710RGPN
EXPEDITION	97-09	Diferencial Del., Front.	Rod. Piñón		M88048R/M88010R
EXPEDITION	97-09	Diferencial Del., Int.	Rod. Piñón		M802048RG/011RG
EXPEDITION	97-04	Diferencial Tras.	Rod. Eje		LM603049RG/012RG
EXPEDITION	06-08	Motor	Rod. Embrague Aire Acond.	C/ Com. Halla FS20	35BD5020T12DDU
EXPEDITION	97-01	Motor	Rod. Embrague Aire Acond.	C/ Com. Ford - FS10	30BD40
EXPLORER	91-94	Rueda Del., Int.	Rod. Cónico		LM67048R/010R
EXPLORER	91-94	Rueda Del., Ext.	Rod. Cónico	RWD	LM11949R/910R
EXPLORER	91-92	Trans. Manual Del.	Rod. Eje Secundario		30205J
EXPLORER	03-09	Diferencial Tras.	Rod. Eje		LM603049RG/012RG
EXPLORER	91-00	Diferencial Tras.	Rod. Eje		LM603049RG/012RG
EXPLORER	91-01	Diferencial Del.	Rod. Flecha		LM29749R/LM29710R
EXPLORER	01-05	Diferencial Del., Int.	Rod. Piñón		HM88649R/HM88610R
EXPLORER	91-08	Diferencial Tras., Ext.	Rod. Piñón		M88048R/M88010R
EXPLORER	91-08	Diferencial Tras., Int.	Rod. Piñón		M802048RG/011RG
EXPLORER	06-08	Motor	Rod. Embrague Aire Acond.	C/ Com. Halla FS18	35BD5020T12DDU
EXPLORER	06-08	Motor	Rod. Embrague Aire Acond.	C/ Com. Halla FS18	35BD5020T12DDU
EXPLORER	94-01	Motor	Rod. Embrague Aire Acond.	C/ Com. Ford - FS10	30BD40
EXPLORER SPORT TRAC	01-05	Rueda Del., Int.	Rod. Cónico		LM48548R/LM48510R
EXPLORER SPORT TRAC	01-05	Rueda Del., Ext.	Rod. Cónico		LM11949R/LM11910R
EXPLORER SPORT TRAC	07-09	Diferencial Tras.	Rod. Eje		LM603049RG/012RG
EXPLORER SPORT TRAC	01-05	Diferencial Tras.	Rod. Eje		LM603049RG/012RG
EXPLORER SPORT TRAC	2001	Diferencial Del.	Rod. Flecha		LM29749R/LM29710R
EXPLORER SPORT TRAC	07-08	Diferencial Tras., Int.	Rod. Piñón		M802048RG/011RG
EXPLORER SPORT TRAC	07-08	Diferencial Tras., Ext.	Rod. Piñón		M88048R/M88010R
EXPLORER SPORT TRAC	01-05	Diferencial Tras., Int.	Rod. Piñón		M802048RG/011RG
EXPLORER SPORT TRAC	01-05	Diferencial Tras., Ext.	Rod. Piñón		M88048R/M88010R
F SUPER DUTY	90-97	Rueda Del., Int.	Rod. Cónico		LM102949R/910R
F SUPER DUTY	90-97	Diferencial Tras., Ext.	Rod. Piñón		M802048RG/011RG
F SUPER DUTY	96-97	Caja Reductora	Rod. Flecha de Entrada		6211C3
F100-F350	07-08	Motor	Rod. Embrague Aire Acond.	C/ Com. Halla FS20	35BD5020T12DDU
F-150	97-03	Rueda Del., Int.	Rod. Cónico	RWD	JL69349-A-RG3/310R
F-150	04-03	Rueda Del., Ext.	Rod. Cónico	RWD, C/ ABS Ruedas Traseras	LM12749RG/710RGPN
F-150	94-02	Rueda Del., Ext.	Rod. Cónico	RWD	LM12749RG/710RGPN
F-150	76-96	Rueda Del., Int.	Rod. Cónico	4WD	LM603049RG3/011RG
F-150	76-96	Rueda Del., Ext.	Rod. Cónico	4WD	LM501349RG/310RG
F-150	75-96	Rueda Del., Int.	Rod. Cónico	RWD	L68149RGB3/110RGB
F-150	83-09	Diferencial Tras.	Rod. Eje		LM603049RG/012RG
F-150	75-97	Diferencial Tras.	Rod. Flecha		25590R/25523R
F-150	93-96	Diferencial Del., Ext.	Rod. Piñón		HM88649R/HM88610R
F-150	75-09	Diferencial Tras., Front.	Rod. Piñón		M88048R/M88010R
F-150	75-96	Diferencial Tras., Front.	Rod. Piñón		02872R/02820R
F-150	83-09	Diferencial Tras., Int.	Rod. Piñón		M802048RG/011RG
F-150	96-09	Caja Reductora	Rod. Flecha de Entrada		6211C3
F-150 HERITAGE	2004	Rueda Del., Int.	Rod. Cónico		JL69349-A-RG3/310R
F-150 HERITAGE	2004	Rueda Del., Ext.	Rod. Cónico		LM12749RG/710RGPN
F-150 HERITAGE	2004	Diferencial Tras.	Rod. Eje		LM603049RG/012RG
F150-F350	94-06	Motor	Rod. Embrague Aire Acond.	C/ Com. Ford - FS10	30BD40
F150-F350	75-93	Motor Del.	Rod. Alternador		6203DDUC3
F-250	97-99	Rueda Del., Int.	Rod. Cónico		JL69349-A-RG3/310R

6. Guía de Aplicaciones por Marca y Modelo

MODELO	AÑOS	UBICACIÓN	TIPO	NOTAS	DESIGNACIÓN
FORD (Cont.)					
F-250	97-99	Rueda Del., Ext.	Rod. Cónico		LM12749RG/710RGP
F-250	86-99	Rueda Del., Int.	Rod. Cónico	RWD	LM102949R/910R
F-250	75-94	Rueda Del., Int.	Rod. Cónico	4WD	LM501349RG/310RG
F-250	90-91	Rueda Del., Int.	Rod. Cónico		LM603049RG3/011RG
F-250	75-99	Trans. Manual Del.	Rod. Principal		HM88649R/HM88610R
F-250	99-04	Diferencial	Rod. Piñón		02872R/02820R
F-250	83-90	Diferencial Tras.	Rod. Eje		LM603049RG/012RG
F-250	75-98	Diferencial Del.	Rod. Flecha		25590R/25523R
F-250	75-99	Diferencial Del. Y Tras.	Rod. Piñón		02872R/02820R
F-250	83-90	Diferencial Tras., Front.	Rod. Piñón		M88048R/M88010R
F-250	83-90	Diferencial Tras., Int.	Rod. Piñón		M802048RG/011RG
F-250	96-99	Caja Reductora	Rod. Flecha de Entrada		6211C3
F-250 SUPER DUTY	99-07	Rueda Del., Int.	Rod. Cónico	RWD, C/ 8 Mtg	LM102949R/910R
F-250 SUPER DUTY	99-02	Rueda Del., Int.	Rod. Cónico	RWD, C/ 7 Mtg	JL69349-A-RG3/310R
F-250 SUPER DUTY	99-02	Rueda Del., Ext.	Rod. Cónico		LM12749RG/710RGP
F-250 SUPER DUTY	99-05	Diferencial Del. Y Tras.	Rod. Piñón		02872R/02820R
F-250 SUPER DUTY	99-05	Diferencial Del., Ext.	Rod. Piñón		HM88649R/HM88610R
F-250 SUPER DUTY	99-09	Caja Reductora	Rod. Flecha de Entrada		6211C3
F-250 SUPER DUTY	2008	Motor	Rod. Embrague Aire Acond.	C/ Com. Halla FS20	35BD5020T12DDU
F-250 SUPER DUTY	99-07	Motor	Rod. Embrague Aire Acond.	C/ Com. Ford - FS10	30BD40
F-350	75-97	Rueda Del., Int.	Rod. Cónico		LM102949R/910R
F-350	88-98	Diferencial Tras., Ext.	Rod. Piñón		M802048RG/011RG
F-350	96-97	Caja Reductora	Rod. Flecha de Entrada		6211C3
F-350 SUPER DUTY	99-08	Rueda Del., Int.	Rod. Cónico		LM102949R/910R
F-350 SUPER DUTY	99-09	Diferencial Tras., Ext.	Rod. Piñón		M802048RG/011RG
F-350 SUPER DUTY	99-05	Diferencial Del. Y Tras.	Rod. Piñón		02872R/02820R
F-350 SUPER DUTY	99-05	Diferencial Del., Ext.	Rod. Piñón		HM88649R/HM88610R
F-350 SUPER DUTY	99-09	Caja Reductora Tras.	Rod. Flecha de Salida		6211C3
F-350 SUPER DUTY	2008	Motor	Rod. Embrague Aire Acond.	C/ Com. Halla FS20	35BD5020T12DDU
F-350 SUPER DUTY	99-07	Motor	Rod. Embrague Aire Acond.	C/ Com. Ford - FS10	30BD40
F-450 SUPER DUTY	94-07	Motor	Rod. Embrague Aire Acond.	C/ Com. Ford - FS10	30BD40
F-450 SUPER DUTY	1999	Trans. Manual Tras.	Rod. Eje Secundario		3782R/3720R
F-450 SUPER DUTY	99-04	Diferencial Del. Y Tras.	Rod. Piñón		02872R/02820R
F-450 SUPER DUTY	99-04	Diferencial Del., Ext.	Rod. Piñón		HM88649R/HM88610R
F-450 SUPER DUTY	99-04	Diferencial Tras., Ext.	Rod. Piñón		M802048RG/011RG
F-450 SUPER DUTY	99-09	Caja Reductora	Rod. Flecha de Entrada		6211C3
F-450 SUPER DUTY	2008	Motor	Rod. Embrague Aire Acond.	C/ Com. Halla FS20	35BD5020T12DDU
F53	88-97	Rueda Del., Int.	Rod. Cónico		LM102949R/910R
F53	88-97	Diferencial Tras., Ext.	Rod. Piñón		M802048RG/011RG
F53	96-97	Caja Reductora	Rod. Flecha de Entrada		6211C3
F-550 SUPER DUTY	1999	Trans. Manual Tras.	Rod. Eje Secundario		3782R/3720R
F-550 SUPER DUTY	99-04	Diferencial Del. Y Tras.	Rod. Piñón		02872R/02820R
F-550 SUPER DUTY	99-04	Diferencial Del., Ext.	Rod. Piñón		HM88649R/HM88610R
F-550 SUPER DUTY	99-04	Diferencial Tras., Ext.	Rod. Piñón		M802048RG/011RG
F-550 SUPER DUTY	99-09	Caja Reductora	Rod. Flecha de Entrada		6211C3
F-550 SUPER DUTY	99-07	Motor	Rod. Embrague Aire Acond.	C/ Com. Ford - FS10	30BD40
F-550 SUPER DUTY	1999	Motor Del.	Rod. Alternador		6305DDUC3
F59	92-94	Rueda Del., Ext.	Rod. Cónico		3782R/3720R
F59	88-94	Rueda Del., Int.	Rod. Cónico		LM102949R/910R
F59	88-94	Diferencial Tras., Ext.	Rod. Piñón		M802048RG/011RG
F600	84-94	Rueda Del., Ext.	Rod. Cónico		3782R/3720R
F600	92-94	Rueda Del., Int.	Rod. Cónico		HM212049RG3/011RG
F600	90-94	Rueda Tras., Ext.	Rod. Cónico		580R/572R
F600	80-94	Trans. Manual Del.	Rod. Principal		M802048RG/011RG

6. Guía de Aplicaciones por Marca y Modelo

MODELO	AÑOS	UBICACIÓN	TIPO	NOTAS	DESIGNACIÓN
FORD (Cont.)					
F600	84-94	Embrague	Rod. Piloto		6206DDU
F600	93-94	Embrague	Rod. Piloto	L6-5.9L	6305DDUC3
F600	1993	Embrague	Rod. Piloto	L6-6.6L	6305DDUC3
F600	91-94	Embrague	Rod. Piloto		6205DDU
F600	87-94	Motor Del.	Rod. Alternador		6305DDUC3
F650	00-01	Rueda Del., Ext.	Rod. Cónico		3782R/3720R
F650	00-01	Rueda Del., Int.	Rod. Cónico		HM212049RG3/011RG
F650	00-02	Rueda Tras., Ext.	Rod. Cónico		580R/572R
F650	00-04	Diferencial Del. Y Tras.	Rod. Piñón		02872R/02820R
F650	00-04	Diferencial Del., Ext.	Rod. Piñón		HM88649R/HM88610R
F650	00-04	Diferencial Tras., Ext.	Rod. Piñón		M802048RG/011RG
F700	84-98	Rueda Del., Ext.	Rod. Cónico		3782R/3720R
F700	92-98	Rueda Del., Int.	Rod. Cónico		HM212049RG3/011RG
F700	90-98	Rueda Tras., Ext.	Rod. Cónico		580R/572R
F700	80-94	Trans. Manual Del.	Rod. Principal		M802048RG/011RG
F700	93-97	Embrague	Rod. Piloto	L6-5.9L	6305DDUC3
F700	1993	Embrague	Rod. Piloto	L6-6.6L	6305DDUC3
F700	91-97	Embrague	Rod. Piloto		6205DDU
F700	80-98	Motor Del.	Rod. Alternador		6305DDUC3
F750	00-03	Rueda Del., Int.	Rod. Cónico		HM212049RG3/011RG
F750	00-03	Rueda Del., Ext.	Rod. Cónico		3782R/3720R
F750	00-02	Rueda Tras., Ext.	Rod. Cónico		580R/572R
F750	00-04	Diferencial Del. Y Tras.	Rod. Piñón		02872R/02820R
F750	00-04	Diferencial Del., Ext.	Rod. Piñón		HM88649R/HM88610R
F750	00-04	Diferencial Tras., Ext.	Rod. Piñón		M802048RG/011RG
F800	84-99	Rueda Del., Ext.	Rod. Cónico		3782R/3720R
F800	92-99	Rueda Del., Int.	Rod. Cónico		HM212049RG3/011RG
F800	90-99	Rueda Tras., Ext.	Rod. Cónico		580R/572R
F800	80-94	Trans. Manual Del.	Rod. Principal		M802048RG/011RG
F800	1999	Diferencial Del. Y Tras.	Rod. Piñón		02872R/02820R
F800	1999	Diferencial Del., Ext.	Rod. Piñón		HM88649R/HM88610R
F800	1999	Diferencial Tras., Ext.	Rod. Piñón		M802048RG/011RG
F800	97-98	Embrague	Rod. Piloto	L6-8.3L	6305DDUC3
F800	97-98	Embrague	Rod. Piloto	L6-8.3L	6305DDUC3
F800	1993	Embrague	Rod. Piloto	L6-5.9L	6305DDUC3
F800	1993	Embrague	Rod. Piloto	L6-5.9L	6305DDUC3
F800	90-99	Motor Del.	Rod. Alternador		6305DDUC3
FESTIVA	88-93	Rueda Del.	Rod. Cónico		JL69349-A-RG3/310R
FESTIVA	88-93	Rueda Tras., Ext.	Rod. Cónico		LM11749RG/710RG
FESTIVA	88-93	Rueda Tras., Int.	Rod. Cónico		L44649R/L44610R
FESTIVA	90-93	Trans. Automática	Rod. Diferencial		L68149RGB3/111RGB
FESTIVA	88-93	Trans. Automática	Rod. Diferencial		L68149RGB3/110RGB
FESTIVA	88-93	Trans. Manual Del.	Rod. Flecha de Salida		M12649R/610R
FIESTA	98-01	Rueda Del.	Rod. 1ra. Gen.		39BWD01L
FIESTA	98-01	Rueda Del.	Rod. 1ra. Gen.		39BWD01L
FOCUS	98-01	Rueda Del.	Rod. 1ra. Gen.		39BWD01L
FOCUS	00-04	Trans. Manual	Rod. Diferencial		LM29749R/LM29710R
FOCUS	98-08	Motor	Rod. Embrague Aire Acond.	C/ Com. Ford - FS10	30BD40
FREESTAR	04-07	Motor	Rod. Embrague Aire Acond.	C/ Com. Ford - FS10	30BD40
FT800	88-90	Rueda Del., Ext.	Rod. Cónico		3782R/3720R
FT800	1990	Rueda Tras., Ext.	Rod. Cónico		580R/572R
FT800	88-89	Trans. Manual Del.	Rod. Principal		M802048RG/011RG
FT800	88-90	Motor Del.	Rod. Alternador		6305DDUC3
FUSION	06-12	Rueda Del.	Rod. 1ra. Gen.		42BWD11

6. Guía de Aplicaciones por Marca y Modelo

MODELO	AÑOS	UBICACIÓN	TIPO	NOTAS	DESIGNACIÓN
FORD (Cont.)					
GRAND MARQUIS	07-08	Motor	Rod. Embrague Aire Acond.	C/ Com. Halla FS18	35BD5020T12DDU
GRAND MARQUIS	94-02	Motor	Rod. Embrague Aire Acond.	C/ Com. Ford - FS10	30BD40
GT	05-06	Trans. Manual Del.	Rod. Flecha de Entrada		LM48548R/LM48510R
IKON	04-07	Rueda Del.	Rod. 1ra. Gen.		39BWD01L
KA	01-08	Rueda Del.	Rod. 1ra. Gen.		39BWD01L
LN	1997	Rueda Del., Int.	Rod. Cónico		HM212049RG3/011RG
LN	1997	Rueda Del., Ext.	Rod. Cónico		3782R/3720R
LN	1997	Rueda Tras., Ext.	Rod. Cónico		580R/572R
LN7000	84-97	Rueda Del., Ext.	Rod. Cónico		3782R/3720R
LN7000	92-97	Rueda Del., Int.	Rod. Cónico		HM212049RG3/011RG
LN7000	90-97	Rueda Tras., Ext.	Rod. Cónico		580R/572R
LN7000	81-94	Trans. Manual Del.	Rod. Principal		M802048RG/011RG
LN7000	81-97	Motor Del.	Rod. Alternador		6305DDUC3
LN8000	84-97	Rueda Del., Ext.	Rod. Cónico		3782R/3720R
LN8000	92-97	Rueda Del., Int.	Rod. Cónico		HM212049RG3/011RG
LN8000	90-97	Rueda Tras., Ext.	Rod. Cónico		580R/572R
LN8000	81-94	Trans. Manual Del.	Rod. Principal		M802048RG/011RG
LN8000	90-97	Motor Del.	Rod. Alternador		6305DDUC3
LOBO	01-04	Rueda Del., Int.	Rod. Cónico	C/ Aro de 7.50"	JL69349-A-RG3/310R
LOBO	01-04	Rueda Del., Int.	Rod. Cónico	RWD	LM102949R/910R
LOBO	01-04	Rueda Del., Ext.	Rod. Cónico	RWD	LM12749RG/710RGPN
LOBO	07-08	Motor	Rod. Embrague Aire Acond.	C/ Com. Halla FS20	35BD5020T12DDU
LOBO	94-06	Motor	Rod. Embrague Aire Acond.	C/ Com. Ford - FS10	30BD40
LTD CROWN VICTORIA	87-91	Diferencial	Rod. Flecha		LM603049RG/012RG
MONDEO	2004	Rueda Tras.	Rod. 1ra. Gen.		42BWD19
MUSTANG	79-93	Rueda Del., Ext.	Rod. Cónico		LM12749RG/710RGPN
MUSTANG	79-93	Rueda Del., Int.	Rod. Cónico	V8-5.0L	LM48548R/LM48510R
MUSTANG	79-93	Rueda Del., Int.	Rod. Cónico	L4-2.3L	L68149RGB3/111RGB
MUSTANG	01-04	Rueda Tras.	Rod. 1ra. Gen.		42BWD19
MUSTANG	96-04	Trans. Manual Del. Y Tras.	Rod. Principal		LM11749RG/710RG
MUSTANG	93-94	Trans. Manual Del.	Rod. Principal		LM11749RG/710RG
MUSTANG	87-93	Trans. Manual Del.	Rod. Principal	L4-2.3L	M88048R/M88010R
MUSTANG	05-09	Trans. Manual Del.	Rod. Flecha de Entrada		LM48548R/LM48510R
MUSTANG	96-00	Trans. Manual Del.	Rod. Flecha de Entrada	V8-4.6L	LM48548R/LM48510R
MUSTANG	87-95	Trans. Manual Del.	Rod. Flecha de Entrada	V8-5.0L	LM48548R/LM48510R
MUSTANG	86-09	Diferencial	Rod. Flecha		LM603049RG/012RG
MUSTANG	79-10	Diferencial Tras., Int.	Rod. Piñón		M802048RG/011RG
MUSTANG	79-09	Diferencial Ext.	Rod. Piñón		M88048R/M88010R
MUSTANG	07-08	Motor	Rod. Embrague Aire Acond.	C/ Com. Halla FS18	35BD5020T12DDU
MUSTANG	94-06	Motor	Rod. Embrague Aire Acond.	C/ Com. Ford - FS10	30BD40
MYSTIQUE	95-00	Motor	Rod. Embrague Aire Acond.	C/ Com. Ford - FS10	30BD40
PROBE	93-97	Rueda Del.	Rod. 1ra. Gen.		42BWD11
PROBE	90-92	Embrague	Collarín	L4-2.2L	54TKX3604A
PROBE	93-97	Motor Del.	Rod. Alternador	L4-2.0L	B17-102A
PROBE	93-97	Motor	Rod. Tensor de Bandas	L4-2.0L	62ATB0732A04B01
RANGER	83-11	Rueda Del., Ext.	Rod. Cónico		LM11949R/LM11910R
RANGER	95-11	Rueda Del., Int.	Rod. Cónico		LM48548R/LM48510R
RANGER	90-97	Rueda Del.	Rod. Cónico		LM603049RG3/011RG
RANGER	83-89	Rueda Del.	Rod. Cónico		LM501349RG/310RG
RANGER	13-18	Rueda Del.	Rod. 1ra. Gen.	C/ ENCODER	47KWD03
RANGER	98-02	Rueda Tras.	Rod. 1ra. Gen.		42BWD19
RANGER	12-19	Rueda Del.	Rod. 1ra. Gen.	C/ ENCODER	45KWD09
RANGER	11-18	Rueda Tras.	Rod. 1ra. Gen.		45KWD08
RANGER	85-92	Trans. Manual Del.	Rod. Eje Secundario		30205J

6. Guía de Aplicaciones por Marca y Modelo

MODELO	AÑOS	UBICACIÓN	TIPO	NOTAS	DESIGNACIÓN
FORD (Cont.)					
RANGER	84-09	Diferencial Tras.	Rod. Eje		LM603049RG/012RG
RANGER	83-01	Diferencial Del.	Rod. Flecha		LM29749R/LM29710R
RANGER	83-08	Diferencial Tras., Ext.	Rod. Piñón		M88048R/M88010R
RANGER	83-08	Diferencial Tras., Int.	Rod. Piñón		M802048RG/011RG
RANGER	2008	Motor	Rod. Embrague Aire Acond.	C/ Com. Halla FS18	35BD5020T12DDU
RANGER	94-07	Motor	Rod. Embrague Aire Acond.	C/ Com. Ford - FS10	30BD40
RANGER 2.5 TDI	02-06	Rueda Del.	Rod. 1ra. Gen.		47KWD02A
SABLE	94-05	Motor	Rod. Embrague Aire Acond.	C/ Com. Ford - FS10	30BD40
TAURUS	86-95	Rueda Del.	Rod. 1ra. Gen.		42BWD19
TAURUS	86-89	Rueda Tras., Ext.	Rod. Cónico		LM12749RG/710RGPN
TAURUS	86-95	Trans. Manual	Rod. Eje Secundario		LM12749RG/711RG
TAURUS	00-08	Motor	Rod. Embrague Aire Acond.	C/ Com. Ford - FS10	30BD40
TAURUS	96-99	Motor	Rod. Embrague Aire Acond.	C/ Com. Sanden - SCROLL	35BD5020T12DDU
TAURUS	94-95	Motor	Rod. Embrague Aire Acond.	3.8L C/ Com. Denso - 10P15C	40BD219T12DDU
TAURUS	94-95	Motor	Rod. Embrague Aire Acond.	3.8L C/ Com. Denso - 10P15C	40BD219T12DDU
TEMPO	84-94	Rueda Del.	Rod. 1ra. Gen.		39BWD02J
TEMPO	84-94	Rueda Tras., Int.	Rod. Cónico		L45449R/410R
TEMPO	84-94	Rueda Tras., Ext.	Rod. Cónico		LM12749RG/710RGPN
TEMPO	92-94	Trans. Manual	Rod. Diferencial	L4-2.3L 4 Piñón Diff.	LM603049RG3/011RG
TEMPO	92-94	Trans. Manual	Rod. Diferencial	L4-2.3L 2 Piñón Diff.	LM501349RG/310RG
TEMPO	84-91	Trans. Manual	Rod. Diferencial	4 Piñón Diff.	LM603049RG3/011RG
TEMPO	84-91	Trans. Manual	Rod. Diferencial	2 Piñón Diff.	LM501349RG/310RG
TEMPO	84-94	Trans. Manual	Rod. Eje Secundario		LM12749RG/711RG
TEMPO	87-91	Diferencial Tras.	Rod. Eje		JL69349-A-RG3/310R
TEMPO	87-91	Caja Reductora	Rod. Flecha de Entrada		LM11949R/LM11910R
THUNDERBIRD	89-97	Rueda Tras.	Rod. 1ra. Gen.		42BWD19
THUNDERBIRD	02-04	Diferencial	Rod. Flecha		LM603049RG/012RG
THUNDERBIRD	87-97	Diferencial	Rod. Flecha		LM603049RG/012RG
THUNDERBIRD	02-05	Diferencial Del.	Rod. Piñón		M88048R/M88010R
THUNDERBIRD	80-97	Diferencial Tras., Int.	Rod. Piñón		M802048RG/011RG
THUNDERBIRD	57-97	Diferencial	Rod. Piñón		M88048R/M88010R
THUNDERBIRD	94-97	Motor	Rod. Embrague Aire Acond.	C/ Com. Ford - FS10	30BD40
THUNDERBIRD	94-95	Motor Del.	Rod. Alternador	V6-3.8L	B15-86A
TOPAZ	84-94	Rueda Tras., Int.	Rod. Cónico	Sin ABS	L45449R/410R
TOPAZ	1994	Motor	Rod. Embrague Aire Acond.	2.3L C/ Com. Ford - FS10	30BD40
TOPAZ	1994	Motor	Rod. Embrague Aire Acond.	3.0L C/ Com. Denso - 10P15C	40BD219T12DDU
WINDSTAR	95-98	Rueda Del.	Rod. 1ra. Gen.		42BWD19
WINDSTAR	95-97	Rueda Tras., Ext.	Rod. Cónico		LM12749RG/710RGPN
WINSTAR	95-03	Motor	Rod. Embrague Aire Acond.	C/ Com. Ford - FS10	30BD40
GEO					
METRO	96-97	Trans. Manual Der.	Rod. Flecha de Entrada		B20-112A
PRIZM	89-97	Rueda Del.	Rod. 1ra. Gen.		38BWD12
SPECTRUM	1989	Rueda Tras., Ext.	Rod. Cónico		LM11749RG/710RG
SPECTRUM	1989	Rueda Tras., Int.	Rod. Cónico		L44649R/L44610R
SPECTRUM	1989	Embrague	Collarín		48TKX3211BR
STORM	1990	Trans. Automática	Rod. Diferencial	L4-1.6L	30208J
STORM	90-93	Embrague	Collarín		48TKX3211BR
TRACKER	89-97	Rueda Del.	Rod. 1ra. Gen.		NTF41KWD01G3
TRACKER	89-97	Diferencial Tras.	Rod. Eje		17887/831RNES4B
TRACKER	98-97	Diferencial Tras.	Rod. Flecha		L68149RGB3/111RGB
TRACKER	89-93	Motor	Rod. Alternador		B15-86A
GMC					
ACADIA	07-09	Motor	Rod. Embrague Aire Acond.	C/ Com. Denso - 10S17C	30BD5222AT1XDDU
C1500	88-99	Rueda Del., Int.	Rod. Cónico		LM48548R/LM48510R

6. Guía de Aplicaciones por Marca y Modelo

MODELO	AÑOS	UBICACIÓN	TIPO	NOTAS	DESIGNACIÓN
GMC (Cont.)					
C1500	88-99	Rueda Del., Ext.	Rod. Cónico		M12649R/610R
C1500	96-98	Trans. Manual Del.	Rod. Principal		35TM11
C1500	1991	Trans. Manual Del.	Rod. Principal		35TM11
C1500	92-97	Trans. Manual Tras.	Rod. Eje Secundario		LM501349RG/310RG
C1500	1999	Diferencial Tras.	Rod. Eje		LM603049RG/012RG
C1500	88-99	Diferencial Tras., Front.	Rod. Piñón		M88048R/M88010R
C1500	88-99	Diferencial Tras., Ext.	Rod. Piñón	C/ Aro de 9.50"	HM88649R/HM88610R
C1500	91-98	Diferencial Tras., Int.	Rod. Piñón		M802048RG/011RG
C1500	88-89	Diferencial Tras., Int.	Rod. Piñón		M802048RG/011RG
C1500	88-92	Embrague	Collarín		58TRZ3501
C1500	88-92	Embrague	Collarín		58TRZ3501
C1500	88-92	Embrague	Collarín		58TRZ3501
C1500	88-92	Embrague	Collarín		58TRZ3501
C1500 SUBURBAN	95-99	Rueda Del., Int.	Rod. Cónico	Motores a Diesel	LM501349RG/310RG
C1500 SUBURBAN	92-99	Rueda Del., Int.	Rod. Cónico	Motores a Gas.	LM48548R/LM48510R
C1500 SUBURBAN	92-99	Rueda Del., Ext.	Rod. Cónico	Motores a Gas.	M12649R/610R
C1500 SUBURBAN	1999	Diferencial Tras.	Rod. Eje		LM603049RG/012RG
C1500 SUBURBAN	92-99	Diferencial Tras., Front.	Rod. Piñón		M88048R/M88010R
C1500 SUBURBAN	92-98	Diferencial Tras., Int.	Rod. Piñón		M802048RG/011RG
C1500 SUBURBAN	92-97	Diferencial Tras., Ext.	Rod. Piñón	C/ Aro de 9.50"	HM88649R/HM88610R
C1500 SUBURBAN	1992	Embrague	Collarín		58TRZ3501
C2500	88-00	Rueda Del., Int.	Rod. Cónico	C/ GVW 7200lb	LM48548R/LM48510R
C2500	88-00	Rueda Del., Ext.	Rod. Cónico	C/ GVW 7200lb	M12649R/610R
C2500	88-00	Rueda Del., Int.	Rod. Cónico		LM501349RG/310RG
C2500	96-98	Trans. Manual Del.	Rod. Principal		35TM11
C2500	88-00	Diferencial Tras., Ext.	Rod. Piñón	C/ Aro de 9.50"	HM88649R/HM88610R
C2500	88-00	Diferencial Tras., Ext.	Rod. Piñón		M802048RG/011RG
C2500 SUBURBAN	92-99	Rueda Del., Int.	Rod. Cónico	Motores a Gas.	LM501349RG/310RG
C2500 SUBURBAN	92-99	Rueda Del., Ext.	Rod. Cónico	Motores a Gas.	M12649R/610R
C2500 SUBURBAN	92-99	Rueda Del., Int.	Rod. Cónico	Motores a Diesel	LM48548R/LM48510R
C2500 SUBURBAN	92-99	Diferencial Tras., Ext.	Rod. Piñón	C/ Aro de 9.50"	HM88649R/HM88610R
C2500 SUBURBAN	92-98	Diferencial Tras., Ext.	Rod. Piñón		M802048RG/011RG
C3500	88-02	Rueda Del., Int.	Rod. Cónico		LM501349RG/310RG
C3500	88-02	Diferencial Tras., Ext.	Rod. Piñón	C/ Aro de 10.5" u 11.5"	M802048RG/011RG
C3500	88-91	Diferencial Tras., Ext.	Rod. Piñón	C/ Aro de 9.50"	HM88649R/HM88610R
C3500	88-92	Embrague	Collarín		58TRZ3501
C3500	01-02	Embrague	Rod. Piloto	V8-8.1L	B15-115DDU
C5000	80-90	Rueda Tras., Ext.	Rod. Cónico		580R/572R
C5000	80-90	Trans. Manual Del.	Rod. Principal		M802048RG/011RG
C5000	88-90	Trans. Manual Tras.	Rod. Eje Secundario		3782R/3720R
C5000	89-90	Embrague	Rod. Piloto		6005DDU
C5000	1990	Motor Del.	Rod. Alternador		6305DDUC3
C5000 TOPKICK	90-91	Rueda Tras., Ext.	Rod. Cónico		580R/572R
C5000 TOPKICK	90-91	Trans. Manual Del.	Rod. Principal		M802048RG/011RG
C5000 TOPKICK	90-91	Trans. Manual Tras.	Rod. Eje Secundario		3782R/3720R
C5000 TOPKICK	90-91	Motor Del.	Rod. Alternador		6305DDUC3
C6000	80-90	Rueda Tras., Ext.	Rod. Cónico		580R/572R
C6000	80-90	Trans. Manual Del.	Rod. Principal		M802048RG/011RG
C6000	88-90	Trans. Manual Tras.	Rod. Eje Secundario		3782R/3720R
C6000	81-90	Embrague	Rod. Piloto	V8-8.2L	6305DDUC3
C6000	89-90	Embrague	Rod. Piloto		6005DDU
C6000	1990	Motor Del.	Rod. Alternador		6305DDUC3
C6000 TOPKICK	90-93	Rueda Tras., Ext.	Rod. Cónico		580R/572R
C6000 TOPKICK	90-94	Trans. Manual Del.	Rod. Principal		M802048RG/011RG

6. Guía de Aplicaciones por Marca y Modelo

MODELO	AÑOS	UBICACIÓN	TIPO	NOTAS	DESIGNACIÓN
GMC (Cont.)					
C6000 TOPKICK	90-94	Trans. Manual Tras.	Rod. Eje Secundario		3782R/3720R
C6000 TOPKICK	90-93	Embrague	Rod. Piloto	L6-6.6L	6305DDUC3
C6000 TOPKICK	90-93	Motor Del.	Rod. Alternador	L6-6.6L	6305DDUC3
C6500 TOPKICK	97-00	Rueda Del., Int.	Rod. Cónico		LM501349RG/310RG
C6500 TOPKICK	97-00	Diferencial Tras., Ext.	Rod. Piñón		M802048RG/011RG
C7000	80-90	Rueda Tras., Ext.	Rod. Cónico		580R/572R
C7000	80-90	Trans. Manual Del.	Rod. Principal		M802048RG/011RG
C7000	88-90	Trans. Manual Tras.	Rod. Eje Secundario		3782R/3720R
C7000	87-90	Embrague	Rod. Piloto	V8-10.4L	6305DDUC3
C7000	81-90	Embrague	Rod. Piloto	V8-8.2L	6305DDUC3
C7000	1990	Motor Del.	Rod. Alternador		6305DDUC3
C7000 TOPKICK	90-93	Rueda Tras., Ext.	Rod. Cónico		580R/572R
C7000 TOPKICK	90-94	Trans. Manual Del.	Rod. Principal		M802048RG/011RG
C7000 TOPKICK	90-94	Trans. Manual Tras.	Rod. Eje Secundario		3782R/3720R
C7000 TOPKICK	90-93	Embrague	Rod. Piloto	L6-6.6L	6305DDUC3
C7000 TOPKICK	90-93	Motor Del.	Rod. Alternador	L6-6.6L	6305DDUC3
C7500 TOPKICK	97-00	Rueda Del., Int.	Rod. Cónico		LM501349RG/310RG
CANYON	04-11	Diferencial Tras., Int.	Rod. Piñón		M802048RG/011RG
CANYON	04-08	Diferencial Tras.	Rod. Eje		LM603049RG/012RG
CANYON	04-09	Motor	Rod. Embrague Aire Acond.	C/ Com. Denso - 10S17C	30BD522AT1XDDU
ENVOY	02-06	Diferencial Tras., Ext.	Rod. Piñón		M88048R/M88010R
ENVOY	02-03	Diferencial Tras.	Rod. Eje		LM603049RG/012RG
ENVOY	02-03	Caja Reductora Del.	Rod. Flecha de Entrada		BD50-8
ENVOY	02-09	Motor	Rod. Embrague Aire Acond.	C/ Com. Sanden - TRSA12	35BD5020T12DDU
G1500	79-95	Rueda Del., Int.	Rod. Cónico		LM48548R/LM48510R
G1500	79-95	Rueda Del., Ext.	Rod. Cónico		M12649R/610R
G1500	79-95	Diferencial Del.	Rod. Piñón		M88048R/M88010R
G1500	79-95	Diferencial Del.	Rod. Piñón		M88048R/M88010R
G1500	80-95	Diferencial Tras., Ext.	Rod. Piñón	C/ Aro de 9.50"	HM88649R/HM88610R
G1500	79-95	Diferencial Tras., Int.	Rod. Piñón		M802048RG/011RG
G1500	85-90	Embrague	Collarín		58TRZ3501
G2500	83-95	Rueda Del., Int.	Rod. Cónico	Motores a Diesel	LM501349RG/310RG
G2500	79-95	Rueda Del., Int.	Rod. Cónico	Motores a Gas.	LM48548R/LM48510R
G2500	79-95	Rueda Del., Ext.	Rod. Cónico	Motores a Gas.	M12649R/610R
G2500	83-95	Diferencial Del.	Rod. Piñón		M88048R/M88010R
G2500	80-95	Diferencial Tras., Ext.	Rod. Piñón	C/ Aro de 9.50"	HM88649R/HM88610R
G2500	79-95	Diferencial Tras., Ext.	Rod. Piñón	C/ Aro de 10.5"	M802048RG/011RG
G2500	85-90	Embrague	Collarín		58TRZ3501
G3500	79-96	Rueda Del., Int.	Rod. Cónico		LM501349RG/310RG
G3500	79-96	Diferencial Tras., Ext.	Rod. Piñón		M802048RG/011RG
G3500	85-90	Embrague	Collarín		58TRZ3501
JIMMY	2005	Trans. Manual Del.	Rod. Principal		35TM11
JIMMY	91-01	Trans. Manual Del.	Rod. Principal		35TM11
JIMMY	96-01	Trans. Manual Tras.	Rod. Eje Secundario		6206DDU
JIMMY	92-95	Trans. Manual Del.	Rod. Flecha de Entrada		LM48548R/LM48510R
JIMMY	88-89	Trans. Manual Del.	Rod. Flecha de Entrada		LM48548R/LM48510R
JIMMY	82-05	Diferencial Del.	Rod. Eje		JL69349-A-RG3/310R
JIMMY	87-91	Diferencial Del.	Rod. Eje		LM501349RG/310RG
JIMMY	02-03	Diferencial Tras.	Rod. Eje		LM603049RG/012RG
JIMMY	2000	Diferencial Tras.	Rod. Eje		LM603049RG/012RG
JIMMY	82-05	Diferencial Del., Int.	Rod. Piñón		M802048RG/011RG
JIMMY	94-05	Diferencial Tras., Ext.	Rod. Piñón		M88048R/M88010R
JIMMY	98-05	Embrague	Rod. Piloto		B15-115DDU
K1500	96-98	Trans. Manual Del.	Rod. Principal		35TM11
K1500	89-91	Trans. Manual Tras.	Rod. Transmisión		35TM11

6. Guía de Aplicaciones por Marca y Modelo

MODELO	AÑOS	UBICACIÓN	TIPO	NOTAS	DESIGNACIÓN
GMC (Cont.)					
K1500	88-99	Diferencial Del.	Rod. Eje		LM501349RG/310RG
K1500	1999	Diferencial Tras.	Rod. Eje	C/ Aro de 8.50"	LM603049RG/012RG
K1500	88-99	Diferencial Del., Ext.	Rod. Piñón	C/ Aro de 9.50"	HM88649R/HM88610R
K1500	88-99	Diferencial Tras., Front.	Rod. Piñón		M88048R/M88010R
K1500	88-99	Diferencial Tras., Int.	Rod. Piñón		M802048RG/011RG
K1500	88-92	Embrague	Collarín		58TRZ3501
K1500	88-92	Embrague	Collarín		58TRZ3501
K1500	88-92	Embrague	Collarín		58TRZ3501
K1500	88-92	Embrague	Collarín		58TRZ3501
K1500 SUBURBAN	92-99	Diferencial Del.	Rod. Eje		LM501349RG/310RG
K1500 SUBURBAN	1999	Diferencial Tras.	Rod. Eje	C/ Aro de 8.50"	LM603049RG/012RG
K1500 SUBURBAN	92-99	Diferencial Del., Int.	Rod. Piñón		M802048RG/011RG
K1500 SUBURBAN	92-99	Diferencial Tras., Front.	Rod. Piñón		M88048R/M88010R
K1500 SUBURBAN	92-97	Diferencial Tras., Ext.	Rod. Piñón	C/ Aro de 9.50"	HM88649R/HM88610R
K1500 SUBURBAN	1992	Embrague	Collarín		58TRZ3501
K2500	93-00	Trans. Manual Tras.	Rod. Eje Secundario		LM501349RG/310RG
K2500	96-98	Trans. Manual Del.	Rod. Principal		35TM11
K2500	89-91	Trans. Manual Tras.	Rod. Transmisión		35TM11
K2500	88-00	Diferencial Tras., Ext.	Rod. Piñón		HM88649R/HM88610R
K2500	88-00	Diferencial Tras., Int.	Rod. Piñón		M802048RG/011RG
K2500 SUBURBAN	92-99	Diferencial Tras., Ext.	Rod. Piñón	C/ Aro de 9.50"	HM88649R/HM88610R
K2500 SUBURBAN	92-98	Diferencial Tras., Int.	Rod. Piñón		M802048RG/011RG
K3500	92-00	Trans. Manual Tras.	Rod. Eje Secundario		LM501349RG/310RG
K3500	88-00	Diferencial Tras., Ext.	Rod. Piñón	C/ Aro de 9.50"	HM88649R/HM88610R
K3500	88-00	Diferencial Tras., Ext.	Rod. Piñón		M802048RG/011RG
K3500	88-92	Embrague	Collarín		58TRZ3501
P2500	79-89	Rueda Del., Int.	Rod. Cónico		LM501349RG/310RG
P2500	1989	Trans. Manual Tras.	Rod. Transmisión		35TM11
P2500	88-89	Diferencial Tras., Ext.	Rod. Piñón		M802048RG/011RG
P2500	81-89	Diferencial Tras., Ext.	Rod. Piñón	C/ Aro de 9.50"	HM88649R/HM88610R
P2500	85-89	Embrague	Collarín	V8-6.2L	58TRZ3501
P2500	85-89	Embrague	Collarín	V8-6.2L	58TRZ3501
P2500	1989	Embrague	Collarín	L6-4.8L	58TRZ3501
P3500	79-99	Rueda Del., Int.	Rod. Cónico		LM501349RG/310RG
P3500	79-99	Diferencial Tras., Ext.	Rod. Piñón		M802048RG/011RG
P3500	85-92	Embrague	Collarín		58TRZ3501
P3500	89-90	Embrague	Collarín	L4- 3.9L	78TKC5401
R1500 SUBURBAN	88-91	Rueda Del., Int.	Rod. Cónico		LM48548R/LM48510R
R1500 SUBURBAN	87-91	Rueda Del., Ext.	Rod. Cónico		M12649R/610R
R1500 SUBURBAN	87-91	Diferencial Tras., Front.	Rod. Piñón		M88048R/M88010R
R1500 SUBURBAN	87-91	Diferencial Tras., Ext.	Rod. Piñón	C/ Aro de 9.50"	HM88649R/HM88610R
R1500 SUBURBAN	1991	Diferencial Tras., Int.	Rod. Piñón		M802048RG/011RG
R1500 SUBURBAN	87-89	Diferencial Tras., Int.	Rod. Piñón		M802048RG/011RG
R1500 SUBURBAN	87-91	Embrague	Collarín	V8-6.2L	58TRZ3501
R1500 SUBURBAN	87-91	Embrague	Collarín	V8-6.2L	58TRZ3501
R2500	87-89	Rueda Del., Int.	Rod. Cónico		LM501349RG/310RG
R2500	87-89	Rueda Del., Int.	Rod. Cónico		LM501349RG/310RG
R2500	87-89	Diferencial Tras., Int.	Rod. Piñón		M802048RG/011RG
R2500	87-89	Embrague	Collarín	V8-7.4L	58TRZ3501
R2500	87-89	Embrague	Collarín	V8-7.4L	58TRZ3501
R2500	87-89	Embrague	Collarín	V8-7.4L	58TRZ3501
R2500 SUBURBAN	88-91	Rueda Del., Int.	Rod. Cónico		LM48548R/LM48510R
R2500 SUBURBAN	88-91	Rueda Del., Ext.	Rod. Cónico		M12649R/610R
R2500 SUBURBAN	87-91	Rueda Del., Int.	Rod. Cónico		LM501349RG/310RG

6. Guía de Aplicaciones por Marca y Modelo

MODELO	AÑOS	UBICACIÓN	TIPO	NOTAS	DESIGNACIÓN
GMC (Cont.)					
R2500 SUBURBAN	87-91	Diferencial Tras., Ext.	Rod. Piñón		M802048RG/011RG
R2500 SUBURBAN	87-91	Embrague	Collarín	V8-7.4L	58TRZ3501
R2500 SUBURBAN	87-91	Embrague	Collarín	V8-7.4L	58TRZ3501
R2500 SUBURBAN	87-91	Embrague	Collarín	V8-7.4L	58TRZ3501
R3500	87-90	Rueda Del., Int.	Rod. Cónico		LM501349RG/310RG
R3500	87-91	Diferencial Tras., Ext.	Rod. Piñón		M802048RG/011RG
R3500	87-91	Embrague	Collarín		58TRZ3501
S15	1990	Trans. Manual Tras.	Rod. Transmisión		35TM11
S15	82-89	Trans. Manual Del.	Rod. Flecha de Entrada		LM48548R/LM48510R
S15 JIMMY	90-91	Trans. Manual Tras.	Rod. Transmisión		35TM11
S15 JIMMY	1991	Trans. Manual Del.	Rod. Flecha de Entrada		LM48548R/LM48510R
S15 JIMMY	83-89	Trans. Manual Del.	Rod. Flecha de Entrada		LM48548R/LM48510R
SAFARI	85-02	Rueda Del., Ext.	Rod. Cónico		M12649R/610R
SAFARI	90-94	Trans. Manual Tras.	Rod. Transmisión		35TM11
SAFARI	85-89	Trans. Manual Del.	Rod. Flecha de Entrada		LM48548R/LM48510R
SAFARI	85-05	Diferencial Del.	Rod. Eje		JL69349-A-RG3/310R
SAVANA	00-09	Motor	Rod. Embrague Aire Acond.	C/ Com. Denso - 10S17F	30BD5222AT1XDDU
SAVANA	00-09	Motor	Rod. Embrague Aire Acond.	C/ Com. Denso - 10S17F	30BD5222AT1XDDU
SAVANA	96-99	Motor	Rod. Embrague Aire Acond.	C/ Com. GM/Harrison - HT6	40BD49T12DDU
SAVANA 1500	96-02	Rueda Del., Int.	Rod. Cónico		LM48548R/LM48510R
SAVANA 1500	96-02	Rueda Del., Ext.	Rod. Cónico		M12649R/610R
SAVANA 1500	03-08	Diferencial Del.	Rod. Eje		JL69349-A-RG3/310R
SAVANA 1500	00-08	Diferencial Tras.	Rod. Eje		LM603049RG/012RG
SAVANA 1500	96-08	Diferencial Int.	Rod. Piñón		M88048R/M88010R
SAVANA 1500	96-08	Diferencial Tras., Int.	Rod. Piñón		M802048RG/011RG
SAVANA 1500	96-08	Diferencial Tras., Ext.	Rod. Piñón	C/ Aro de 9.50"	HM88649R/HM88610R
SAVANA 2500	96-02	Rueda Del., Int.	Rod. Cónico		LM48548R/LM48510R
SAVANA 2500	96-02	Rueda Del., Ext.	Rod. Cónico		M12649R/610R
SAVANA 2500	96-02	Rueda Del., Int.	Rod. Cónico		LM501349RG/310RG
SAVANA 2500	03-08	Diferencial Del.	Rod. Eje		JL69349-A-RG3/310R
SAVANA 2500	96-10	Diferencial Tras., Ext.	Rod. Piñón	C/ Aro de 9.50"	HM88649R/HM88610R
SAVANA 2500	96-08	Diferencial Tras., Ext.	Rod. Piñón		M802048RG/011RG
SAVANA 3500	96-02	Rueda Del., Int.	Rod. Cónico		LM501349RG/310RG
SAVANA 3500	96-08	Diferencial Tras., Ext.	Rod. Piñón		M802048RG/011RG
SIERRA	00-09	Motor	Rod. Embrague Aire Acond.	C/ Com. Denso - 10S17F	30BD5222AT1XDDU
SIERRA	00-09	Motor	Rod. Embrague Aire Acond.	C/ Com. Denso - 10S17F	30BD5222AT1XDDU
SIERRA	1999	Motor	Rod. Embrague Aire Acond.	C/ Com. GM/Harrison - HT6	40BD49T12DDU
SIERRA 1500	99-07	Trans. Manual Tras.	Rod. Transmisión		35TM11
SIERRA 1500	99-01	Trans. Manual Del.	Rod. Principal		M802048RG/011RG
SIERRA 1500	99-08	Diferencial Tras.	Rod. Eje		LM603049RG/012RG
SIERRA 1500	06-08	Diferencial Del., Int.	Rod. Piñón		M802048RG/011RG
SIERRA 1500	03-04	Diferencial Del., Int.	Rod. Piñón		M802048RG/011RG
SIERRA 1500	99-11	Diferencial Tras., Ext.	Rod. Piñón	C/ Aro de 9.50"	HM88649R/HM88610R
SIERRA 1500	99-10	Diferencial Tras., Ext.	Rod. Piñón		M88048R/M88010R
SIERRA 1500	03-08	Caja Reductora	Rod. Flecha de Entrada		6211C3
SIERRA 1500	05-07	Embrague	Rod. Piloto	V8-6.0L	B15-115DDU
SIERRA 1500	02-07	Embrague	Rod. Piloto	V8-5.3L	B15-115DDU
SIERRA 1500	02-07	Embrague	Rod. Piloto	V8-5.3L	B15-115DDU
SIERRA 1500	99-05	Embrague	Rod. Piloto	V6-4.3L	B15-115DDU
SIERRA 1500 HD	05-07	Trans. Manual Tras.	Rod. Transmisión		35TM11
SIERRA 1500 HD	01-03	Trans. Manual Tras.	Rod. Transmisión		35TM11
SIERRA 1500 HD	05-07	Diferencial Tras.	Rod. Eje		LM603049RG/012RG
SIERRA 1500 HD	01-03	Diferencial Tras.	Rod. Eje		LM603049RG/012RG
SIERRA 1500 HD	05-07	Diferencial Del., Ext.	Rod. Piñón		M88048R/M88010R

6. Guía de Aplicaciones por Marca y Modelo

MODELO	AÑOS	UBICACIÓN	TIPO	NOTAS	DESIGNACIÓN
GMC (Cont.)					
SIERRA 1500 HD	02-03	Diferencial Del., Ext.	Rod. Piñón		M88048R/M88010R
SIERRA 1500 HD	05-07	Diferencial Del., Int.	Rod. Piñón		M802048RG/011RG
SIERRA 1500 HD	01-03	Diferencial Del., Int.	Rod. Piñón		M802048RG/011RG
SIERRA 1500 HD	05-07	Diferencial Tras., Ext.	Rod. Piñón	C/ Aro de 9.50"	HM88649R/HM88610R
SIERRA 1500 HD	01-03	Diferencial Tras., Ext.	Rod. Piñón	C/ Aro de 9.50"	HM88649R/HM88610R
SIERRA 1500 HD	05-07	Caja Reductora	Rod. Flecha de Entrada		6211C3
SIERRA 1500 HD	2003	Caja Reductora	Rod. Flecha de Entrada		6211C3
SIERRA 1500 HD	05-07	Embrague	Rod. Piloto	V8-6.0L	B15-115DDU
SIERRA 1500 HD	05-07	Embrague	Rod. Piloto	V8-6.0L	B15-115DDU
SIERRA 1500 HD	02-03	Embrague	Rod. Piloto	V8-6.0L	B15-115DDU
SIERRA 1500 HD	02-03	Embrague	Rod. Piloto	V8-6.0L	B15-115DDU
SIERRA 2500	99-04	Trans. Manual Del.	Rod. Principal		M802048RG/011RG
SIERRA 2500	99-04	Trans. Manual Tras.	Rod. Eje Secundario		LM501349RG/310RG
SIERRA 2500	99-04	Diferencial Del., Int.	Rod. Piñón		HM88649R/HM88610R
SIERRA 2500	01-04	Embrague	Rod. Piloto		B15-115DDU
SIERRA 2500 HD	01-07	Trans. Manual Tras.	Rod. Eje Secundario		LM501349RG/310RG
SIERRA 2500 HD	01-05	Trans. Manual Del.	Rod. Principal		M802048RG/011RG
SIERRA 2500 HD	01-11	Diferencial Del., Int.	Rod. Piñón		HM88649R/HM88610R
SIERRA 2500 HD	05-07	Embrague	Rod. Piloto	V8-6.0L	B15-115DDU
SIERRA 2500 HD	01-04	Embrague	Rod. Piloto		B15-115DDU
SIERRA 3500	01-07	Trans. Manual Del.	Rod. Principal		M802048RG/011RG
SIERRA 3500	01-05	Trans. Manual Tras.	Rod. Eje Secundario		LM501349RG/310RG
SIERRA 3500	01-07	Diferencial Del., Int.	Rod. Piñón		HM88649R/HM88610R
SIERRA 3500	01-07	Embrague	Rod. Piloto	V8-6.0L	B15-115DDU
SIERRA 3500	01-07	Embrague	Rod. Piloto	V8-6.0L	B15-115DDU
SIERRA 3500	2007	Embrague	Rod. Piloto	V8-8.1L	B15-115DDU
SIERRA 3500	2007	Embrague	Rod. Piloto	V8-8.1L	B15-115DDU
SIERRA 3500	01-05	Embrague	Rod. Piloto	V8-8.1L	B15-115DDU
SIERRA 3500	01-05	Embrague	Rod. Piloto	V8-8.1L	B15-115DDU
SIERRA 3500 HD	07-08	Diferencial Tras., Ext.	Rod. Piñón		M802048RG/011RG
SIERRA 3500 HD	2007	Embrague	Rod. Piloto	V8-6.6L	B15-115DDU
SIERRA 3500 HD	2007	Embrague	Rod. Piloto	V8-6.6L	B15-115DDU
SIERRA C3	2001	Diferencial Tras.	Rod. Eje		LM603049RG/012RG
SIERRA C3	2001	Diferencial Tras., Ext.	Rod. Piñón		M802048RG/011RG
SIERRA C3	2001	Diferencial Tras., Ext.	Rod. Piñón		M88048R/M88010R
SIERRA C3	2001	Embrague	Rod. Piloto	V8-6.0L	B15-115DDU
SIERRA DENALI	2007	Trans. Manual Tras.	Rod. Transmisión		35TM11
SIERRA DENALI	02-03	Diferencial Tras.	Rod. Eje		LM603049RG/012RG
SIERRA DENALI	02-05	Diferencial Tras., Ext.	Rod. Piñón		M88048R/M88010R
SIERRA DENALI	03-08	Caja Reductora	Rod. Flecha de Entrada		6211C3
SIERRA DENALI	02-07	Embrague	Rod. Piloto	V8-6.0L	B15-115DDU
SIERRA DENALI	02-07	Embrague	Rod. Piloto	V8-6.0L	B15-115DDU
SIERRA DENALI	2007	Embrague	Rod. Piloto	V8-6.2L	B15-115DDU
SONOMA	91-03	Trans. Manual Tras.	Rod. Transmisión		35TM11
SONOMA	91-95	Trans. Manual Del.	Rod. Flecha de Entrada		LM48548R/LM48510R
SONOMA	96-03	Trans. Manual Tras.	Rod. Eje Secundario		6206DDU
SONOMA	02-03	Diferencial Tras.	Rod. Eje		LM603049RG/012RG
SONOMA	2000	Diferencial Tras.	Rod. Eje		LM603049RG/012RG
SONOMA	94-04	Diferencial Tras., Ext.	Rod. Piñón		M88048R/M88010R
SONOMA	94-04	Diferencial Tras., Int.	Rod. Piñón		M802048RG/011RG
SONOMA	96-04	Motor	Rod. Embrague Aire Acond.	6 Cil. C/ Com. GM/Harrison - HT6	40BD49T12DDU
SONOMA	98-03	Motor	Rod. Embrague Aire Acond.	C/ Com. GM/Harrison - V7	40BD49T12DDU
SONOMA	94-97	Motor	Rod. Embrague Aire Acond.	4 Cil. C/ Com. GM/Harrison - V5	40BD49T12DDU
SONOMA	94-95	Motor	Rod. Embrague Aire Acond.	C/ Com. GM/Harrison - R4 - LTR4	40BD49T12DDU

6. Guía de Aplicaciones por Marca y Modelo

MODELO	AÑOS	UBICACIÓN	TIPO	NOTAS	DESIGNACIÓN
GMC (Cont.)					
SONOMA	98-03	Embrague	Rod. Piloto	V6-4.3L	B15-115DDU
SYCLONE	1991	Trans. Manual Tras.	Rod. Transmisión		35TM11
T6500	97-00	Rueda Del., Int.	Rod. Cónico		LM501349RG/310RG
T6500	97-00	Diferencial Tras., Ext.	Rod. Piñón		M802048RG/011RG
T7500	97-00	Rueda Del., Int.	Rod. Cónico		LM501349RG/310RG
TYPHOON	92-93	Trans. Manual Tras.	Rod. Transmisión		35TM11
V1500 SUBURBAN	87-91	Diferencial Del.	Rod. Eje		LM501349RG/310RG
V1500 SUBURBAN	87-91	Diferencial Tras., Front.	Rod. Piñón		M88048R/M88010R
V1500 SUBURBAN	87-91	Diferencial Tras., Int.	Rod. Piñón		M802048RG/011RG
V1500 SUBURBAN	87-91	Diferencial Tras., Ext.	Rod. Piñón	C/ Aro de 9.50"	HM88649R/HM88610R
V1500 SUBURBAN	89-91	Caja Reductora	Rod. Flecha de Entrada		BD50-8
V1500 SUBURBAN	87-91	Embrague	Collarín	V8-6.2L	58TRZ3501
V1500 SUBURBAN	87-91	Embrague	Collarín	V8-6.2L	58TRZ3501
V2500 SUBURBAN	87-91	Rueda Del., Ext.	Rod. Cónico		LM501349RG/310RG
V2500 SUBURBAN	87-91	Diferencial Del., Front.	Rod. Piñón		M88048R/M88010R
V2500 SUBURBAN	87-91	Diferencial Tras., Ext.	Rod. Piñón		M802048RG/011RG
V2500 SUBURBAN	89-91	Caja Reductora	Rod. Flecha de Entrada		BD50-8
V2500 SUBURBAN	87-91	Embrague	Collarín	V8-6.2L	58TRZ3501
V2500 SUBURBAN	87-91	Embrague	Collarín	V8-6.2L	58TRZ3501
V3500	87-91	Diferencial Tras., Ext.	Rod. Piñón		M802048RG/011RG
V3500	88-90	Caja Reductora	Rod. Flecha de Entrada		BD50-8
V3500	87-91	Embrague	Collarín		58TRZ3501
VAN P15-35	94-99	Motor	Rod. Embrague Aire Acond.	C/ Com. GM/Harrison - R4 - LTR4	40BD49T12DDU
W3500 FORWARD	97-00	Rueda Del., Int.	Rod. Cónico		LM501349RG/310RG
W3500 FORWARD	97-00	Diferencial Tras., Ext.	Rod. Piñón		M802048RG/011RG
W4500 FORWARD	98-00	Rueda Del., Int.	Rod. Cónico		LM501349RG/310RG
W4500 FORWARD	2000	Diferencial Tras., Ext.	Rod. Piñón		M802048RG/011RG
W5500 FORWARD	2000	Rueda Del., Int.	Rod. Cónico		LM501349RG/310RG
W5500 FORWARD	2000	Diferencial Tras., Ext.	Rod. Piñón		M802048RG/011RG
YUKON	92-99	Rueda Del., Int.	Rod. Cónico		LM48548R/LM48510R
YUKON	92-99	Rueda Del., Ext.	Rod. Cónico		M12649R/610R
YUKON	1996	Trans. Manual Del.	Rod. Principal		35TM11
YUKON	92-98	Diferencial Del.	Rod. Eje		LM501349RG/310RG
YUKON	99-08	Diferencial Tras.	Rod. Eje		LM603049RG/012RG
YUKON	92-10	Diferencial Del., Ext.	Rod. Piñón		M88048R/M88010R
YUKON	92-08	Diferencial Del., Int.	Rod. Piñón		M802048RG/011RG
YUKON	92-97	Diferencial Tras., Ext.	Rod. Piñón	C/ Aro de 9.50"	HM88649R/HM88610R
YUKON	03-08	Caja Reductora	Rod. Flecha de Entrada		6211C3
YUKON	1992	Embrague	Collarín	V8-5.7L	58TRZ3501
YUKON	00-09	Motor	Rod. Embrague Aire Acond.	C/ Com. Denso - 10S17F	30BD5222AT1XDDU
YUKON	00-09	Motor	Rod. Embrague Aire Acond.	C/ Com. Denso - 10S17F	30BD5222AT1XDDU
YUKON	96-99	Motor	Rod. Embrague Aire Acond.	C/ Com. GM/Harrison - HT6	40BD49T12DDU
YUKON	94-95	Motor	Rod. Embrague Aire Acond.	C/ Com. GM/Harrison - R4 - LTR4	40BD49T12DDU
YUKON	02-07	Embrague	Rod. Piloto	V8-5.3L	B15-115DDU
YUKON	02-07	Embrague	Rod. Piloto	V8-4.8L	B15-115DDU
YUKON	2007	Embrague	Rod. Piloto	V8-6.2L	B15-115DDU
YUKON	02-06	Embrague	Rod. Piloto		B15-115DDU
YUKON DENALI	02-06	Embrague	Rod. Piloto	V8-6.0L	B15-115DDU
YUKON DENALI	02-06	Embrague	Rod. Piloto	V8-6.0L	B15-115DDU
YUKON DENALI XL	02-06	Embrague	Rod. Piloto	V8-6.0L	B15-115DDU
YUKON DENALI XL	01-06	Embrague	Rod. Piloto		B15-115DDU
YUKON XL 1500	00-10	Diferencial Del., Ext.	Rod. Piñón		M88048R/M88010R
YUKON XL 1500	00-08	Diferencial Tras.	Rod. Eje		LM603049RG/012RG
YUKON XL 1500	00-08	Diferencial Del., Int.	Rod. Piñón		M802048RG/011RG

6. Guía de Aplicaciones por Marca y Modelo

MODELO	AÑOS	UBICACIÓN	TIPO	NOTAS	DESIGNACIÓN
GMC (Cont.)					
YUKON XL 1500	03-08	Caja Reductora	Rod. Flecha de Entrada		6211C3
YUKON XL 1500	02-07	Embrague	Rod. Piloto	V8-5.3L	B15-115DDU
YUKON XL 1500	02-07	Embrague	Rod. Piloto	V8-5.3L	B15-115DDU
YUKON XL 1500	2007	Embrague	Rod. Piloto	V8-6.2L	B15-115DDU
YUKON XL 1500	2007	Embrague	Rod. Piloto	V8-6.2L	B15-115DDU
YUKON XL 2500	2000	Rueda Del., Int.	Rod. Cónico		LM48548R/LM48510R
YUKON XL 2500	2000	Rueda Del., Ext.	Rod. Cónico		M12649R/610R
YUKON XL 2500	2000	Rueda Del., Int.	Rod. Cónico		LM501349RG/310RG
YUKON XL 2500	00-11	Diferencial Del., Int.	Rod. Piñón		HM88649R/HM88610R
YUKON XL 2500	02-07	Embrague	Rod. Piloto	V8-6.0L	B15-115DDU
YUKON XL 2500	2007	Embrague	Rod. Piloto		B15-115DDU
YUKON XL 2500	02-06	Embrague	Rod. Piloto	V8-8.1L	B15-115DDU
YUKON XL 2500	01-04	Embrague	Rod. Piloto		B15-115DDU
HONDA					
ACCORD	08-12	Rueda Del.	Rod. 1ra. Gen.	C/ ENCODER	52BWD02
ACCORD	03-07	Rueda Del.	Rod. 1ra. Gen.		48BWD02
ACCORD	98-02	Rueda Del.	Rod. 1ra. Gen.		45BWD07
ACCORD	90-97	Rueda Del.	Rod. 2da. Gen.		43BWK03D
ACCORD	90-98	Trans. Automática Izq.	Rod. Diferencial		30208J
ACCORD	03-04	Trans. Manual	Rod. Eje Secundario	L4-2.4L Trans. BCLA	30TM04NXRC3
ACCORD	05-06	Motor Del.	Rod. Alternador		B17-102A
ACCORD	95-97	Motor Del.	Rod. Alternador	V6-2.7L	B17-102A
ACCORD	88-89	Motor Del.	Rod. Alternador		B15-86A
ACCORD	03-08	Motor	Rod. Embrague Aire Acond.	C/ Com. Denso - 10S17C	30BD5222AT1XDDU
ACCORD	01-02	Motor	Rod. Embrague Aire Acond.	4.0L C/ Com. Denso - 10PA17C	30BD5222AT1XDDU
ACCORD	01-02	Motor	Rod. Embrague Aire Acond.	4.0L C/ Com. Denso - 10PA17C	30BD5222AT1XDDU
ACCORD	94-00	Motor	Rod. Embrague Aire Acond.	C/ Com. Denso - 10PA17C	30BD5222AT1XDDU
ACCORD	1994	Motor	Rod. Embrague Aire Acond.	C/ Com. Honda System RC17D	35BD219T12DDU
ACCORD CROSSTOUR	10-13	Rueda Tras.	Rod. 3ra. Gen.	FWD	57BWKH02E
ACCORD CROSSTOUR	10-15	Rueda Tras.	Rod. 3ra. Gen.	AWD, C/ ENCODER	64BWKH13
ACCORD CROSSTOUR	10-15	Rueda Tras.	Rod. 3ra. Gen.	C/ ENCODER	64BWKH13
AVANZA	15-19	Rueda Del.	Rod. 1ra. Gen.	C/ ENCODER	
CITY	10-11	Rueda Del.	Rod 1ra. Gen.	C/ ENCODER	38BWD26E1
CITY	09-11	Motor Tras.	Rod. Alternador		B8-85T12DDNCXMC3E
CIVIC	06-14	Rueda Del.	Rod. 1ra. Gen.	C/ ENCODER	43BWD15B
CIVIC	92-05	Rueda Del.	Rod. 1ra. Gen.	Modelos LX, EX, GX & DX	43BWD08
CIVIC	04-05	Rueda Del.	Rod. 1ra. Gen.	Modelos SI	45BWD07
CIVIC	85-91	Rueda Del.	Rod. 1ra. Gen.		34BWD11
CIVIC	06-11	Rueda Tras.	Rod. 3ra. Gen.	C/ Frenos de Disco	47BWKH02L
CIVIC	06-11	Rueda Tras.	Rod. 3ra. Gen.	C/ Frenos de Tambor	47BWKH02M
CIVIC	01-02	Trans. Automática	Rod. Flecha de Entrada		HR6305C3
CIVIC	02-04	Trans. Manual Izq.	Rod. Eje Secundario		30TM04NXRC3
CIVIC	85-91	Diferencial Tras., Tras.	Rod. Piñón		32306AN
CIVIC	85-91	Caja Reductora Del.	Rod. Flecha de Salida		HR32007XJ
CIVIC	92-05	Embrague	Collarín		47TKB3102A
CIVIC	88-91	Embrague	Collarín		47TKX3101
CIVIC	99-11	Motor Tras.	Rod. Alternador		B8-85T12DDNCXMC3E
CIVIC	92-00	Motor Del.	Rod. Alternador		B17-102A
CIVIC	88-89	Motor Del.	Rod. Alternador		B15-86A
CIVIC	06-08	Motor	Rod. Embrague Aire Acond.	1.8L C/ Com. Sanden - TRSE07	EP35BD4820
CIVIC	06-08	Motor	Rod. Embrague Aire Acond.	1.8L C/ Com. Sanden - TRSE07	EP35BD4820
CIVIC	02-05	Motor	Rod. Embrague Aire Acond.	2.0L C/ Com. Visteon - HS090R	35BD5020T12DDU
CIVIC	96-00	Motor	Rod. Embrague Aire Acond.	C/ Com. Denso - 10PA15C	30BD5222AT1XDDU
CIVIC	94-00	Motor	Rod. Embrague Aire Acond.	C/ Com. Sanden - TRS090	35BD219T12DDU

6. Guía de Aplicaciones por Marca y Modelo

MODELO	AÑOS	UBICACIÓN	TIPO	NOTAS	DESIGNACIÓN
HONDA (Cont.)					
CIVIC	94-00	Motor	Rod. Embrague Aire Acond.	C/ Com. Sanden - TRS090	35BD5020T12DDU
CIVIC	01-05	Motor	Rod. Tensor de Bandas		55ATB0723A02B03
CIVIC	99-00	Motor	Rod. Tensor de Bandas	L4-1.6L	52TB0539B01
CIVIC	1992	Motor	Rod. Tensor de Bandas	L4-1.6L	52TB0539B01
CIVIC	12-14	Rueda Tras.	Rod. 3ra. Gen.		55BWKH25E
CIVIC DEL SOL	96-97	Embrague	Collarín		47TKB3102A
CIVIC DEL SOL	93-95	Embrague	Collarín	L4-1.5L	47TKB3102A
CIVIC DEL SOL	93-97	Motor	Rod. Tensor de Bandas	L4-1.6L	52TB0539B01
CR-V	07-13	Rueda Del.	Rod. 1ra. Gen.		51BWD01
CR-V	02-06	Rueda Del.	Rod. 1ra. Gen.	C/ ENCODER	45BWD12
CR-V	12-16	Rueda Tras.	Rod. 3ra. Gen.	C/ ENCODER	64BWKH15
CR-V	07-11	Rueda Tras.	Rod. 3ra. Gen.	FWD, C/ ENCODER	57BWKH02E
CR-V	02-06	Rueda Tras.	Rod. 1ra. Gen.	C/ ENCODER	38BWD26E1
CR-V	02-04	Diferencial Del., Ext.	Rod. Piñón		L44649R/L44610R
CR-V	02-08	Motor	Rod. Embrague Aire Acond.	C/ Com. Visteon - HS110	35BD5020T12DDU
CR-V	02-06	Motor Del.	Rod. Alternador		B17-102A
CR-V	97-01	Motor	Rod. Embrague Aire Acond.	C/ Com. Sanden - TRS090	35BD219T12DDU
CR-V	97-01	Motor	Rod. Embrague Aire Acond.	C/ Com. Sanden - TRS090	35BD5020T12DDU
CR-V	97-01	Motor	Rod. Embrague Aire Acond.	C/ Com. Sanden - TRS090	35BD5020T12DDU
CR-V	12-16	Rueda Tras.	Rod. 3ra. Gen.	C/ ENCODER	64BWKH1
CRX	88-91	Embrague	Collarín		47TKX3101
CRX	88-89	Motor Del.	Rod. Alternador		B15-86A
CR-Z	2011	Rueda Del.	Rod. 1ra. Gen.		43BWD14
ELEMENT	03-11	Rueda Del.	Rod. 1ra. Gen.	Modelos LX & EX, ABS	45BWD12
ELEMENT	07-10	Rueda Del.	Rod. 1ra. Gen.	Modelos SC	48BWD02
ELEMENT	03-04	Diferencial Del., Ext.	Rod. Piñón		L44649R/L44610R
ELEMENT	02-08	Motor	Rod. Embrague Aire Acond.	C/ Com. Denso - 10S17C	30BD5222AT1XDDU
ELEMENT	03-06	Motor Del.	Rod. Alternador		B17-102A
FIT	09-14	Rueda Del.	Rod. 1ra. Gen.	C/ ENCODER	38BWD26E1
FIT	06-14	Rueda Tras.	Rod. 2da. Gen.	C/ ENCODER, FWD	28BWK19B / 28BWK25
FIT	06-08	Rueda Del.	Rod. 1ra. Gen.	C/ ENCODER, FWD	32BWD06E1
FIT	06-08	Rueda Del.	Rod. 1ra. Gen.		38BWD27A
FIT	07-10	Embrague	Collarín		47TKB3102A
INSIGHT	10-14	Rueda Del.	Rod. 1ra. Gen.	C/ ENCODER	38BWD27A
INSIGHT	00-06	Embrague	Collarín		47TKB3102A
ODYSSEY	11-13	Rueda Del.	Rod. 3ra. Gen.	C/ ENCODER	66BWKH25A
ODYSSEY	05-10	Rueda Del.	Rod. 1ra. Gen.		51BWD01
ODYSSEY	99-04	Rueda Del.	Rod. 1ra. Gen.		48BWD01
ODYSSEY	05-13	Rueda Tras.	Rod. 3ra. Gen.	C/ ENCODER	64BWKH14A
ODYSSEY	95-98	Trans. Automática Izq.	Rod. Diferencial		30208J
ODYSSEY	02-06	Motor Del.	Rod. Alternador		B17-102A
ODYSSEY	99-08	Motor	Rod. Embrague Aire Acond.	C/ Com. Denso - 10S20C	30BD5222AT1XDDU
ODYSSEY	95-98	Motor	Rod. Embrague Aire Acond.	C/ Com. Denso - 10PA17C	30BD5222AT1XDDU
PASSPORT	94-99	Diferencial Del.	Rod. Eje		LM501349RG/310RG
PASSPORT	94-01	Diferencial Del., Int.	Rod. Piñón		32307J
PASSPORT	94-01	Diferencial Tras., Front.	Rod. Piñón		O2872R/O2820R
PASSPORT	94-01	Diferencial Tras., Int.	Rod. Piñón		HM88649R/HM88610R
PASSPORT	94-99	Embrague	Rod. Piloto	V6-3.2L	B17-114
PASSPORT	94-01	Motor Del.	Rod. Alternador		B17-102A
PASSPORT	98-02	Motor	Rod. Embrague Aire Acond.	C/ Com. Diesel Kiki - DKV14G	35BD219T12DDU
PASSPORT	94-98	Motor	Rod. Embrague Aire Acond.	C/ Com. Diesel Kiki - DKV14D	35BD219T12DDU
PASSPORT	94-96	Motor	Rod. Embrague Aire Acond.	C/ Com. Diesel Kiki - DKS17CH	35BD219T12DDU
PILOT	03-06	Motor Del.	Rod. Alternador		B17-102A
PILOT	03-08	Motor	Rod. Embrague Aire Acond.	C/ Com. Denso - 10S20C	30BD5222AT1XDDU

6. Guía de Aplicaciones por Marca y Modelo

MODELO	AÑOS	UBICACIÓN	TIPO	NOTAS	DESIGNACIÓN
HONDA (Cont.)					
PRELUDE	92-96	Trans. Automática Izq.	Rod. Diferencial		30208J
PRELUDE	90-91	Trans. Automática Der.	Rod. Diferencial		HR32010XJ-A-
PRELUDE	88-89	Trans. Manual Izq.	Rod. Diferencial		30208J
PRELUDE	88-89	Motor Del.	Rod. Alternador		B15-86A
PRELUDE	95-96	Motor	Rod. Embrague Aire Acond.	2.2L,2.3L C/ Com. Honda S. RC17D	35BD219T12DDU
RIDGELINE	2006	Motor Del.	Rod. Alternador		B17-102A
RIDGELINE	06-08	Motor	Rod. Embrague Aire Acond.	C/ Com. Denso - 10S20C	30BD5222AT1XDDU
S2000	00-01	Diferencial Tras., Front.	Rod. Piñón		32307J
SOL	94-95	Rueda Del.	Rod. 1ra. Gen.		43BWD08
HUMMER					
H1	03-04	Diferencial Del., Ext.	Rod. Piñón		HM88649R/HM88610R
H2	03-05	Diferencial Del., Ext.	Rod. Piñón		HM88649R/HM88610R
H3	06-08	Diferencial Tras.	Rod. Eje		LM603049RG/012RG
H3	06-08	Diferencial Tras., Int.	Rod. Piñón		M802048RG/011RG
H3	06-08	Diferencial Tras., Ext.	Rod. Piñón		M88048R/M88010R
HYUNDAI					
ACCENT	95-99	Rueda Del.	Rod. Cónico		TF38KW01CG5
ACCENT	95-02	Embrague	Collarín		48TKX3201
ACCENT	00-02	Motor Del.	Rod. Alternador		B15-69BT1XDDG
ACCENT	00-02	Motor Tras.	Rod. Alternador		6202DDU
ELANTRA	92-95	Rueda Del.	Rod. Cónico		TF38KW01CG5
ELANTRA	92-95	Embrague	Collarín		48TKX3201
ELANTRA	96-02	Motor Tras.	Rod. Alternador		B15-69BT1XDDG
EXCEL	86-94	Rueda Del.	Rod. Cónico		TF38KW01CG5
EXCEL	86-89	Rueda Tras., Ext.	Rod. Cónico		LM11749RG/710RG
EXCEL	86-89	Rueda Tras., Int.	Rod. Cónico		L44649R/L44610R
EXCEL	86-89	Trans. Automática Ext.	Rod. Flecha Reductora		30304J
EXCEL	86-94	Embrague	Collarín		48TKX3201
EXCEL	1994	Motor	Rod. Embrague Aire Acond.	C/ Com. Sanden - SD709	35BD219T12DDU
SANTA FE	01-06	Rueda Tras.	Rod. 1ra. Gen.		42BWD19
SANTA FE	01-02	Motor Del.	Rod. Alternador		B17-102A
SANTA FE	01-02	Motor Tras.	Rod. Alternador		B15-69BT1XDDG
SCOUPE	91-95	Rueda Del.	Rod. Cónico		TF38KW01CG5
SCOUPE	91-95	Embrague	Collarín		48TKX3201
SONATA	99-02	Rueda Del.	Rod. 1ra. Gen.		42BWD13
SONATA	89-91	Rueda Tras., Ext.	Rod. Cónico		LM11949R/LM11910R
SONATA	1989	Trans. Automática Ext.	Rod. Flecha Reductora		30304J
SONATA	89-98	Embrague	Collarín		48TKX3201
SONATA	99-02	Motor Del.	Rod. Alternador		B17-102A
SONATA	99-02	Motor Tras.	Rod. Alternador		B15-69BT1XDDG
TIBURON	03-08	Rueda Del.	Rod. 1ra. Gen.		42BWD13
TIBURON	1997	Motor Tras.	Rod. Alternador		B15-69BT1XDDG
TUCSON	05-11	Rueda Tras.	Rod. 1ra. Gen.		42BWD19
XG300	2001	Rueda Del.	Rod. 1ra. Gen.		42BWD13
XG350	2002	Rueda Del.	Rod. 1ra. Gen.		42BWD13
XG350	2002	Motor Tras.	Rod. Alternador		B15-69BT1XDDG
INFINITI					
FX35	03-08	Motor	Rod. Embrague Aire Acond.	C/ Com. Calsonic - CWV618	35BD219T12DDU
FX35	03-04	Motor Tras.	Rod. Alternador		B10-50
FX35	03-04	Motor Del.	Rod. Alternador		B17-102A
FX45	03-08	Motor	Rod. Embrague Aire Acond.	C/ Com. Calsonic - CWV618	35BD219T12DDU
FX45	03-04	Motor Tras.	Rod. Alternador		B10-50
FX45	03-04	Motor Del.	Rod. Alternador		B17-102A
G20	99-02	Rueda Del.	Rod. 1ra. Gen.		/HO/42BWD06

6. Guía de Aplicaciones por Marca y Modelo

MODELO	AÑOS	UBICACIÓN	TIPO	NOTAS	DESIGNACIÓN
INFINITI (Cont.)					
G20	91-96	Rueda Del.	Rod. 1ra. Gen.		42BWD06
G20	99-02	Trans. Manual	Rod. Flecha de Entrada		HR6305C3
G20	1999	Trans. Manual Izq.	Rod. Diferencial		HR32010XJ-A-
G20	91-96	Trans. Manual	Rod. Diferencial		HR32010XJ-A-
G20	91-96	Trans. Manual	Rod. Flecha de Entrada		HR6305C3
G20	99-02	Embrague	Collarín		48TKB3302D
G20	91-96	Embrague	Collarín		48TKB3302D
G20	99-02	Motor Del.	Rod. Alternador		B17-102A
G20	91-96	Motor Del.	Rod. Alternador		B17-102A
G20	91-93	Motor Tras.	Rod. Alternador		B10-50
G20	99-02	Motor	Rod. Embrague Aire Acond.	C/ Com. Diesel Kiki - DKV11G	35BD219T12DDU
G35	93-08	Motor	Rod. Embrague Aire Acond.	C/ Com. Calsonic - CWV615, (Tardío)	35BD219T12DDU
G35	03-08	Motor	Rod. Embrague Aire Acond.	C/ Com. Calsonic - CWV615	40BD219T12DDU
G35	03-04	Motor Del.	Rod. Alternador		B17-102A
G37	2008	Motor	Rod. Embrague Aire Acond.	C/ Com. Calsonic - CWV618	35BD219T12DDU
I30	00-01	Rueda Del.	Rod. 1ra. Gen.		/HO/43BWD12
I30	96-99	Rueda Del.	Rod. 1ra. Gen.		/HO/42BWD06
I30	96-01	Trans. Manual	Rod. Flecha de Entrada		HR6305C3
I30	96-01	Motor Tras.	Rod. Alternador		B10-50
I30	96-01	Motor Del.	Rod. Alternador		B17-102A
I30	96-01	Motor	Rod. Embrague Aire Acond.	C/ Com. Calsonic - CWV618	35BD219T12DDU
I35	02-04	Rueda Del.	Rod. 1ra. Gen.		/HO/43BWD12
I35	02-04	Motor	Rod. Embrague Aire Acond.	C/ Com. Calsonic - CWV618	35BD219T12DDU
I35	02-04	Motor Tras.	Rod. Alternador		B10-50
I35	02-04	Motor Del.	Rod. Alternador		B17-102A
J30	93-97	Diferencial Tras., Tras.	Rod. Piñón		32307J
J30	93-97	Motor Del.	Rod. Alternador		B17-102A
M30	90-92	Rueda Del., Ext.	Rod. Cónico		LM11949R/LM11910R
M30	90-92	Diferencial Tras., Der.	Rod. Piñón		32306AN
M30	90-92	Motor Del.	Rod. Alternador	V6-3.0L	B17-102A
M30	90-92	Motor	Rod. Tensor de Bandas	V6-3.0L	60TB0732
M45	03-04	Rueda Tras.	Rod. 1ra. Gen.		/HO/43BWD13
M45	03-04	Motor Del.	Rod. Alternador		B17-102A
Q45	90-96	Rueda Del.	Rod. 1ra. Gen.		/HO/NTF38KWD04
Q45	90-98	Diferencial Tras., Front.	Rod. Piñón		32306AN
Q45	97-06	Motor	Rod. Embrague Aire Acond.	C/ Com. Calsonic - CWV618	35BD219T12DDU
Q45	97-04	Motor Del.	Rod. Alternador		B10-50
Q45	90-04	Motor Del.	Rod. Alternador		B17-102A
Q45	94-96	Motor	Rod. Embrague Aire Acond.	C/ Com. Calsonic - CWV617	35BD219T12DDU
QX4	97-03	Rueda Del., Ext.	Rod. Cónico		LM300849RG3/811RG
QX4	97-03	Rueda Del., Int.	Rod. Cónico		LM603049RG3/011RG
QX4	97-03	Rueda Tras.	Rod. 1ra. Gen.		/HO/NTF42KWD08
QX4	97-02	Diferencial Del. Y Tras.	Rod. Piñón		32307J
QX4	97-02	Diferencial Tras., Front.	Rod. Piñón		32306AN
QX4	97-01	Diferencial Del.	Rod. Eje		17887/831RNES4B
QX4	97-03	Motor Tras.	Rod. Alternador		B10-50
QX4	97-03	Motor Del.	Rod. Alternador		B17-102A
QX4	2001	Motor	Rod. Tensor de Bandas	V6-3.5L	60TB0732
QX4	97-00	Motor	Rod. Tensor de Bandas	V6-3.3L	60TB0732
ISUZU					
AMIGO	89-93	Rueda Tras.	Rod. Cónico		30208J
AMIGO	98-00	Diferencial Del.	Rod. Eje		LM501349RG/310RG
AMIGO	89-94	Diferencial Tras.	Rod. Eje		LM501349RG/310RG
AMIGO	99-00	Diferencial Del., Int.	Rod. Piñón		32307J

6. Guía de Aplicaciones por Marca y Modelo

MODELO	AÑOS	UBICACIÓN	TIPO	NOTAS	DESIGNACIÓN
ISUZU (Cont.)					
AMIGO	99-00	Diferencial Tras., Int.	Rod. Piñón		M802048RG/011RG
AMIGO	99-00	Diferencial Tras., Ext.	Rod. Piñón		M88048R/M88010R
AMIGO	89-93	Diferencial Tras., Tras.	Rod. Piñón		32307J
AMIGO	98-00	Embrague	Rod. Piloto		B17-114
AMIGO	92-94	Embrague	Rod. Piloto		B17-114
AMIGO	89-93	Embrague	Collarín	L4-2.3L	TK70-1A1
AMIGO	98-00	Motor Tras.	Rod. Alternador		B10-50
AMIGO	98-00	Motor Del.	Rod. Alternador		B17-102A
AMIGO	98-00	Motor	Rod. Embrague Aire Acond.	C/ Com. Diesel Kiki - DKV14G	35BD219T2DDU
AMIGO	94-98	Motor	Rod. Embrague Aire Acond.	C/ Com. Diesel Kiki - DKV14D	35BD219T2DDU
AMIGO	1998	Motor	Rod. Embrague Aire Acond.	C/ Com. Diesel Kiki - DKV14D	35BD219T2DDU
AMIGO	1994	Motor	Rod. Embrague Aire Acond.	C/ Com. Diesel Kiki - DKS13CH	35BD219T2DDU
ASCENDER	03-07	Diferencial Tras.	Rod. Eje		LM603049RG/012RG
ASCENDER	03-08	Diferencial Tras., Int.	Rod. Piñón		M802048RG/011RG
ASCENDER	03-06	Diferencial Tras., Ext.	Rod. Piñón		M88048R/M88010R
AXIOM	2002	Diferencial Del.	Rod. Eje		LM501349RG/310RG
AXIOM	02-04	Diferencial Del., Int.	Rod. Piñón		32307J
AXIOM	02-04	Diferencial Tras., Int.	Rod. Piñón		M802048RG/011RG
AXIOM	02-04	Diferencial Tras., Ext.	Rod. Piñón		M88048R/M88010R
AXIOM	02-04	Motor Del.	Rod. Alternador		B17-102A
AXIOM	02-04	Motor Tras.	Rod. Alternador		B10-50
F	87-94	Diferencial Del.	Rod. Piñón		580R/572R
F	95-98	Embrague	Collarín	L6-7.1L	65TNK20
HOMBRE	98-99	Diferencial Del.	Rod. Eje		JL69349-A-RG3/310R
HOMBRE	96-00	Diferencial Tras., Int.	Rod. Piñón		M802048RG/011RG
HOMBRE	98-00	Motor	Rod. Embrague Aire Acond.	C/ Com. GM/Harrison - V7	40BD49T2DDU
I-MARK	86-89	Rueda Del.	Rod. 1ra. Gen.		34BWD11
I-MARK	81-89	Rueda Del., Ext.	Rod. Cónico		LM11749RG/710RG
I-MARK	81-89	Rueda Del., Int.	Rod. Cónico		L44649R/L44610R
I-MARK	85-89	Trans. Manual Izq.	Rod. Flecha de Salida		LM48548R/LM48510R
I-MARK	85-89	Embrague	Collarín		48TKX3211BR
IMPULSE	83-89	Rueda Del., Int.	Rod. Cónico		L45449R/410R
IMPULSE	83-89	Rueda Del., Ext.	Rod. Cónico		LM11749RG/710RG
IMPULSE	90-92	Trans. Automática	Rod. Diferencial		30208J
IMPULSE	91-92	Diferencial Tras.	Rod. Eje		LM48548R/LM48510R
IMPULSE	85-89	Diferencial Tras.	Rod. Eje		LM501349RG/310RG
IMPULSE	85-89	Diferencial Tras., Tras.	Rod. Piñón		32307J
IMPULSE	90-92	Embrague	Collarín		48TKX3211BR
IMPULSE	83-89	Embrague	Collarín		48TKA3214
N	88-94	Diferencial Del.	Rod. Piñón		580R/572R
OASIS	96-99	Diferencial Del., Izq.	Rod. Eje		30208J
OASIS	96-99	Diferencial Del., Ext.	Rod. Piñón		32306AN
PICKUP	88-95	Rueda Del., Ext.	Rod. Cónico		M12649R/610R
PICKUP	81-95	Rueda Tras.	Rod. Cónico		30208J
PICKUP	81-95	Diferencial Tras.	Rod. Eje		LM501349RG/310RG
PICKUP	81-95	Diferencial Del.	Rod. Eje		LM48548R/LM48510R
PICKUP	81-95	Diferencial Tras., Tras.	Rod. Piñón		32307J
PICKUP	86-94	Embrague	Collarín	L4-2.3L	TK70-1A1
PICKUP	94-95	Motor	Rod. Embrague Aire Acond.	C/ Com. Diesel Kiki - DKS13CH	35BD219T12DDU
RODEO	91-01	Diferencial Del.	Rod. Eje		LM501349RG/310RG
RODEO	99-04	Diferencial Del., Int.	Rod. Piñón		32307J
RODEO	99-04	Diferencial Tras., Int.	Rod. Piñón		M802048RG/011RG
RODEO	99-04	Diferencial Tras., Ext.	Rod. Piñón		M88048R/M88010R
RODEO	93-98	Diferencial Tras., Ext.	Rod. Piñón	C/ Aro de 9.50"	HM88649R/HM88610R

6. Guía de Aplicaciones por Marca y Modelo

MODELO	AÑOS	UBICACIÓN	TIPO	NOTAS	DESIGNACIÓN
ISUZU (Cont.)					
RODEO	93-03	Embrague	Rod. Piloto	V6-3.2L	B17-114
RODEO	1992	Embrague	Rod. Piloto	V6-3.1L	B17-114
RODEO	98-04	Motor	Rod. Embrague Aire Acond.	C/ Com. Diesel Kiki - DKV14G	35BD219T2DDU
RODEO	98-02	Motor Tras.	Rod. Alternador		B10-50
RODEO	98-02	Motor Del.	Rod. Alternador		B17-102A
RODEO SPORT	2001	Diferencial Del.	Rod. Eje		LM501349RG/310RG
RODEO SPORT	01-03	Diferencial Del., Int.	Rod. Piñón		32307J
RODEO SPORT	01-03	Diferencial Tras., Ext.	Rod. Piñón		M88048R/M88010R
RODEO SPORT	01-03	Diferencial Tras., Int.	Rod. Piñón		M802048RG/011RG
RODEO SPORT	01-03	Embrague	Rod. Piloto	V6-3.2L	B17-114
RODEO SPORT	01-02	Motor Del.	Rod. Alternador		B17-102A
RODEO SPORT	01-02	Motor Tras.	Rod. Alternador		B10-50
STYLUS	91-93	Trans. Manual Izq.	Rod. Flecha de Salida		LM48548R/LM48510R
STYLUS	91-93	Embrague	Collarín		48TKX3211BR
TROOPER	84-01	Diferencial Tras.	Rod. Eje		LM501349RG/310RG
TROOPER	96-00	Diferencial Del., Ext.	Rod. Piñón		32306AN
TROOPER	84-95	Diferencial Tras., Tras.	Rod. Piñón		32307J
TROOPER	2002	Motor	Rod. Embrague Aire Acond.	C/ Com. Diesel Kiki - DKV14G	35BD219T2DDU
TROOPER	94-97	Motor	Rod. Embrague Aire Acond.	C/ Com. Diesel Kiki - DKV14D	35BD219T2DDU
TROOPER	84-89	Motor	Polea		6204ZC3
VEHICROSS	99-01	Diferencial Del.	Rod. Eje		LM501349RG/310RG
JAGUAR					
S-TYPE	03-08	Motor	Rod. Embrague Aire Acond.	3.0L C/ Com. Sanden - SCROLL	35BD5020T12DDU
S-TYPE	00-02	Motor	Rod. Embrague Aire Acond.	C/ Com. Sanden - SCROLL	35BD5020T12DDU
VANDEN PLAS	99-03	Rueda Del.	Rod. 1ra. Gen.		42BWD11
VANDEN PLAS	00-03	Rueda Tras., Int.	Rod. Cónico		LM501349RG/310RG
VANDEN PLAS	94-96	Motor	Rod. Embrague Aire Acond.	C/ Com. Sanden - SD709	35BD219T2DDU
XF	09-11	Rueda Tras.	Rod. 1ra. Gen.		48BWD02
XFR	10-11	Rueda Tras.	Rod. 1ra. Gen.		48BWD02
XJ	11-14	Rueda Tras.	Rod. 1ra. Gen.		48BWD02
XJ12	94-96	Rueda Tras., Int.	Rod. Cónico		LM501349RG/310RG
XJ6	90-97	Rueda Del., Ext.	Rod. Cónico		L45449R/410R
XJ6	90-97	Rueda Del., Int.	Rod. Cónico		L68149RGB3/111RGB
XJ6	88-97	Rueda Tras., Int.	Rod. Cónico		LM501349RG/310RG
XJ6	1994	Motor	Rod. Embrague Aire Acond.	C/ Com. Sanden - SD709	35BD219T2DDU
XJ8	99-03	Rueda Del.	Rod. 1ra. Gen.		42BWD11
XJ8	98-03	Rueda Tras., Int.	Rod. Cónico		LM501349RG/310RG
XJ8	1998	Rueda Del.	Rod. 1ra. Gen.		42BWD19
XJR	99-03	Rueda Del.	Rod. 1ra. Gen.		42BWD11
XJR	95-03	Rueda Tras., Int.	Rod. Cónico		LM501349RG/310RG
XJR	1998	Rueda Del.	Rod. 1ra. Gen.		42BWD19
XJS	94-96	Rueda Tras., Int.	Rod. Cónico		LM501349RG/310RG
XJS	77-92	Rueda Del., Int.	Rod. Cónico		L68149RGB3/110RGB
XJS	77-92	Rueda Del., Ext.	Rod. Cónico		LM12749RG/710RGPN
XJS	1994	Motor	Rod. Embrague Aire Acond.	C/ Com. Sanden - SD709	35BD219T2DDU
XK	07-11	Rueda Tras.	Rod. 1ra. Gen.		48BWD02
XK8	00-06	Rueda Del.	Rod. 1ra. Gen.		42BWD11
XK8	97-99	Rueda Del.	Rod. 1ra. Gen.		42BWD19
XK8	97-06	Rueda Tras., Int.	Rod. Cónico		LM501349RG/310RG
XKR	00-08	Rueda Del.	Rod. 1ra. Gen.		42BWD11
XKR	07-11	Rueda Tras.	Rod. 1ra. Gen.		48BWD02
XKR	00-06	Rueda Tras., Int.	Rod. Cónico		LM501349RG/310RG
X-TYPE	03-08	Motor	Rod. Embrague Aire Acond.	3.0L C/ Com. Sanden - SCROLL	35BD5020T12DDU

6. Guía de Aplicaciones por Marca y Modelo

MODELO	AÑOS	UBICACIÓN	TIPO	NOTAS	DESIGNACIÓN
JEEP					
CHEROKEE	86-93	Rueda Del., Ext.	Rod. Cónico		LM11949R/LM11910R
CHEROKEE	00-01	Trans. Manual	Rod. Flecha de Entrada		35TM11
CHEROKEE	84-00	Trans. Manual Del.	Rod. Principal		32TM03NXC3
CHEROKEE	89-99	Trans. Manual Del.	Rod. Principal		40TM05NXC3
CHEROKEE	91-01	Diferencial Tras.	Rod. Eje		LM603049RG/012RG
CHEROKEE	00-01	Diferencial Del., Ext.	Rod. Piñón		HM88649R/HM88610R
CHEROKEE	84-96	Diferencial Del., Ext.	Rod. Piñón		HM88649R/HM88610R
CHEROKEE	91-01	Diferencial Tras., Int.	Rod. Piñón		M802048RG/011RG
CHEROKEE	94-99	Diferencial Tras., Tras.	Rod. Piñón		M88048R/M88010R
CHEROKEE	86-96	Caja Reductora	Rod. Flecha de Entrada		BD50-8
CHEROKEE	97-01	Motor	Rod. Embrague Aire Acond.	C/ Com. Sanden - SD7H15	35BD219T12DDU
CHEROKEE	94-96	Motor	Rod. Embrague Aire Acond.	C/ Com. Sanden - SD709	35BD219T12DDU
COMANCHE	86-92	Rueda Del., Ext.	Rod. Cónico		LM11949R/LM11910R
COMANCHE	89-92	Trans. Manual Del.	Rod. Principal		40TM05NXC3
COMANCHE	86-92	Trans. Manual Del.	Rod. Principal		32TM03NXC3
COMANCHE	91-92	Diferencial Tras.	Rod. Eje		LM603049RG/012RG
COMANCHE	91-92	Diferencial Tras., Int.	Rod. Piñón		M802048RG/011RG
COMANCHE	86-92	Diferencial Del., Ext.	Rod. Piñón		HM88649R/HM88610R
COMANCHE	86-92	Caja Reductora	Rod. Flecha de Entrada		BD50-8
COMMANDER	06-09	Diferencial Del.	Rod. Eje		LM603049RG/012RG
COMMANDER	06-09	Diferencial Tras., Int.	Rod. Piñón		M802048RG/011RG
COMMANDER	06-08	Motor	Rod. Embrague Aire Acond.	C/ Com. Denso - 10S17C	30BD522AT1XDDU
COMPASS	07-08	Motor	Rod. Embrague Aire Acond.	C/ Com. Denso - 5SE12C	35BD5212
GRAND CHEROKEE	1993	Rueda Del., Ext.	Rod. Cónico		LM11949R/LM11910R
GRAND CHEROKEE	93-94	Trans. Manual Del.	Rod. Principal		40TM05NXC3
GRAND CHEROKEE	93-09	Diferencial Tras.	Rod. Eje		LM603049RG/012RG
GRAND CHEROKEE	93-09	Diferencial Tras., Int.	Rod. Piñón		M802048RG/011RG
GRAND CHEROKEE	94-04	Diferencial Tras., Tras.	Rod. Piñón		M88048R/M88010R
GRAND CHEROKEE	93-04	Diferencial Del., Ext.	Rod. Piñón		HM88649R/HM88610R
GRAND CHEROKEE	93-02	Caja Reductora	Rod. Flecha de Entrada		BD50-8
GRAND CHEROKEE	05-08	Motor	Rod. Embrague Aire Acond.	5.7L C/ Com. Denso - 10S17C	30BD522AT1XDDU
GRAND CHEROKEE	05-08	Motor	Rod. Embrague Aire Acond.	5.7L C/ Com. Denso - 10S17C	30BD522AT1XDDU
GRAND CHEROKEE	99-04	Motor	Rod. Embrague Aire Acond.	C/ Com. Denso - 10PA17E	30BD522AT1XDDU
GRAND CHEROKEE	94-98	Motor	Rod. Embrague Aire Acond.	C/ Com. Denso - 10PA17C	30BD522AT1XDDU
GRAND WAGONEER	84-91	Rueda Del., Ext.	Rod. Cónico		LM501349RG/310RG
GRAND WAGONEER	1993	Trans. Manual Del.	Rod. Principal		40TM05NXC3
GRAND WAGONEER	1991	Trans. Manual Del.	Rod. Principal		40TM05NXC3
LIBERTY	02-03	Trans. Manual	Rod. Flecha de Entrada	5 Vel.	35TM11
LIBERTY	02-03	Trans. Manual	Rod. Flecha de Entrada		30TM13C3
LIBERTY	02-03	Trans. Manual	Rod. Flecha de Salida		30TM05NX2
LIBERTY	02-09	Diferencial Tras.	Rod. Eje		LM603049RG/012RG
LIBERTY	02-10	Diferencial Del., Int.	Rod. Piñón		M802048RG/011RG
LIBERTY	02-09	Diferencial Del., Ext.	Rod. Piñón		HM88649R/HM88610R
LIBERTY	06-08	Motor	Rod. Embrague Aire Acond.	3.7L C/ Com. Denso - 10S17E	30BD522AT1XDDU
LIBERTY	2006	Motor	Rod. Embrague Aire Acond.	2.8L C/ Com. Visteon - HS18	30BD40
LIBERTY	02-05	Motor	Rod. Embrague Aire Acond.	2.4L, 3.7L C/ Com. Sanden - SD7H15	35BD219T12DDU
PATRIOT	07-08	Motor	Rod. Embrague Aire Acond.	C/ Com. Denso - 5SE12C	35BD5212
TJ	00-03	Trans. Manual	Rod. Flecha de Entrada	L6-4.0L	35TM11
TJ	2003	Trans. Manual	Rod. Flecha de Salida		30TM05NX2
TJ	2003	Trans. Manual	Rod. Flecha de Salida	L4-2.4L	30TM13C3
TJ	03-05	Diferencial Del., Ext.	Rod. Piñón		HM88649R/HM88610R
TJ	97-01	Diferencial Del., Ext.	Rod. Piñón		HM88649R/HM88610R
WAGONEER	1989	Rueda Del., Ext.	Rod. Cónico		LM11949R/LM11910R
WAGONEER	89-90	Trans. Manual Del.	Rod. Principal		40TM05NXC3

6. Guía de Aplicaciones por Marca y Modelo

MODELO	AÑOS	UBICACIÓN	TIPO	NOTAS	DESIGNACIÓN
JEEP (Cont.)					
WAGONEER	84-90	Trans. Manual Del.	Rod. Principal		32TM03NXC3
WAGONEER	84-90	Diferencial Del., Ext.	Rod. Piñón		HM88649R/HM88610R
WAGONEER	86-90	Caja Reductora	Rod. Flecha de Entrada		BD50-8
WRANGLER	00-03	Trans. Manual	Rod. Flecha de Entrada	L6-4.0L	35TM11
WRANGLER	2003	Trans. Manual	Rod. Flecha de Salida	L4-2.4L	30TM05NX2
WRANGLER	2003	Trans. Manual	Rod. Flecha de Salida	L4-2.4L	30TM13C3
WRANGLER	87-90	Trans. Manual Del.	Rod. Principal	L4-2.5L	32TM03NXC3
WRANGLER	88-90	Trans. Manual Tras.	Rod. Transmisión		30TM11NC3
WRANGLER	07-09	Diferencial Del., Ext.	Rod. Piñón		HM88649R/HM88610R
WRANGLER	97-05	Diferencial Del., Ext.	Rod. Piñón		HM88649R/HM88610R
WRANGLER	87-95	Diferencial Del., Ext.	Rod. Piñón		HM88649R/HM88610R
WRANGLER	07-09	Diferencial Tras., Front.	Rod. Piñón		M88048R/M88010R
WRANGLER	07-09	Diferencial Tras., Int.	Rod. Piñón		M802048RG/011RG
WRANGLER	87-90	Caja Reductora	Rod. Flecha de Entrada		BD50-8
WRANGLER	07-08	Motor	Rod. Embrague Aire Acond.	C/ Com. Diesel Kiki - DKS17D	35BD219T12DDU
WRANGLER	03-06	Motor	Rod. Embrague Aire Acond.	2.4L C/ Com. Denso - 10S17C	30BD5222AT1XDDU
WRANGLER	00-06	Motor	Rod. Embrague Aire Acond.	4.0L C/ Com. Denso - 10PA17E	30BD5222AT1XDDU
WRANGLER	99-02	Motor	Rod. Embrague Aire Acond.	2.5L C/ Com. Denso - 10PA17C	30BD5222AT1XDDU
WRANGLER	94-98	Motor	Rod. Embrague Aire Acond.	C/ Com. Sanden - SD709	35BD219T12DDU
KAWASAKI					
KVF300	-	Rueda	Rod. 1ra. Gen.	(#EO 92045-1395)	30BWD08
KVF360	-	Rueda	Rod. 1ra. Gen.	(#EO 92045-1395)	30BWD08
KVF400	-	Rueda	Rod. 1ra. Gen.	(#EO 92045-1395)	30BWD08
KVF650	-	Rueda	Rod. 1ra. Gen.	(#EO 92045-1395)	30BWD08
KIA					
BORREGO	2009	Rueda Del.	Rod. 1ra. Gen.		42BWD19
MAGENTIS	01-02	Rueda Del.	Rod. 1ra. Gen.		42BWD13
OPTIMA	01-02	Rueda Del.	Rod. 1ra. Gen.		42BWD13
OPTIMA	01-04	Trans. Automática	Rod. Diferencial		LM501349RG/310RG
RIO	01-05	Rueda Tras., Ext.	Rod. Cónico		LM11949R/LM11910R
RIO	01-05	Rueda Tras., Int.	Rod. Cónico		L44649R/L44610R
RIO	01-05	Trans. Automática	Rod. Diferencial		L68149RGB3/111RGB
RIO	01-05	Trans. Manual	Rod. Diferencial		JL69349-A-RG3/310R
SEDONA	02-05	Rueda Del.	Rod. 1ra. Gen.		42BWD19
SEPHIA	00-01	Rueda Del.	Rod. 1ra. Gen.		42BWD11
SEPHIA	94-00	Rueda Del.	Rod. 1ra. Gen.		40BWD06
SEPHIA	95-97	Trans. Manual	Rod. Diferencial		L68149RGB3/111RGB
SEPHIA	95-97	Trans. Manual	Rod. Diferencial		L68149RGB3/111RGB
SEPHIA	94-97	Trans. Manual Izq.	Rod. Flecha de Salida		HR32205
SORENTO	03-09	Rueda Del.	Rod. 1ra. Gen.		42BWD19
SORENTO	88-95	Diferencial Tras., Tras.	Rod. Piñón		32307J
SPECTRA	01-04	Rueda Del.	Rod. 1ra. Gen.		42BWD11
SPECTRA	2000	Rueda Del.	Rod. 1ra. Gen.		40BWD06
SPECTRA	00-03	Trans. Automática	Rod. Diferencial		L68149RGB3/111RGB
SPORTAGE	95-02	Rueda Del., Ext.	Rod. Cónico		JL69349-A-RG3/310R
SPORTAGE	05-11	Rueda Tras.	Rod. 1ra. Gen.		42BWD19
SPORTAGE	95-97	Trans. Manual Izq.	Rod. Flecha de Salida		HR32205
SPORTAGE	95-02	Embrague	Collarín		54TKX3604A
LAND ROVER					
DEFENDER 110	1993	Rueda Del.	Rod. Cónico		LM603049RG3/011RG
DEFENDER 90	1997	Rueda Tras.	Rod. Cónico		LM603049RG3/011RG
DEFENDER 90	94-95	Rueda Del.	Rod. Cónico		LM603049RG3/011RG
DISCOVERY	95-98	Rueda Tras.	Rod. Cónico		LM603049RG3/011RG
RANGE ROVER	87-95	Rueda Del.	Rod. Cónico		LM603049RG3/011RG

6. Guía de Aplicaciones por Marca y Modelo

MODELO	AÑOS	UBICACIÓN	TIPO	NOTAS	DESIGNACIÓN
LAND ROVER (Cont.)					
RANGE ROVER	03-08	Motor	Rod. Embrague Aire Acond.	C/ Com. Denso - 10S17C	30BD5222AT1XDDU
RANGE ROVER	94-02	Motor	Rod. Embrague Aire Acond.	C/ Com. Sanden - TRS105	35BD5020T12DDU
LEXUS					
ES250	90-91	Rueda Del.	Rod. 1ra. Gen.		/HO/38BWD15
ES250	90-91	Embrague	Collarín		60TKZ3502AR
ES250	90-91	Motor	Rod. Tensor de Bandas		60TKZ3502
ES300	92-03	Rueda Del.	Rod. 1ra. Gen.		43BWD06
ES300	02-03	Rueda Tras., Izq.	Rod. 3ra. Gen.		49BWKHS55D
ES300	02-03	Rueda Tras., Der.	Rod. 3ra. Gen.		49BWKHS55B
ES300	92-93	Embrague	Collarín		60TKZ3502ARA
ES330	04-06	Rueda Del.	Rod. 1ra. Gen.		45BWD10
ES330	04-06	Rueda Tras., Izq.	Rod. 3ra. Gen.		49BWKHS55D
ES330	04-06	Rueda Tras., Der.	Rod. 3ra. Gen.		49BWKHS55B
ES350	07-12	Rueda Tras., Izq.	Rod. 3ra. Gen.		49BWKHS55D
ES350	07-12	Rueda Tras., Der.	Rod. 3ra. Gen.		49BWKHS55B
ES350	07-11	Rueda Del.	Rod. 1ra. Gen.		45BWD10
GS300	93-95	Diferencial Tras., Ext.	Rod. Piñón		HM88649R/HM88610R
GX460	10-11	Rueda Del.	Rod. 2da. Gen.	C/ ENCODER	54KWH01
GX470	03-09	Rueda Del.	Rod. 2da. Gen.	C/ ENCODER	54KWH01
GX470	2003	Motor Tras.	Rod. Alternador		B17-102A
HS250H	10-12	Rueda Tras.	Rod. 3ra. Gen.		49BWKHS62A
IS300	01-02	Embrague	Collarín	L6-3.0L	50TKB3504B1R
LS430	01-02	Motor	Rod. Alternador		B17-102A
LX450	96-97	Diferencial Tras.	Rod. Flecha		HR32010XJ-A-
RX300	99-03	Rueda Del.	Rod. 1ra. Gen.		43BWD06
RX300	99-03	Rueda Tras.	Rod. 1ra. Gen.		/HO/38BWD15
RX300	99-03	Diferencial Tras., Int.	Rod. Piñón		HM88649R/HM88610R
RX330	04-06	Rueda Del.	Rod. 1ra. Gen.		45BWD10
RX330	04-06	Rueda Tras.	Rod. 3ra. Gen.	AWD	59BWKH09
RX330	04-06	Diferencial Tras., Int.	Rod. Piñón		HM88649R/HM88610R
RX350	10-13	Rueda Del.	Rod. 1ra. Gen.		45BWD17
RX350	07-09	Rueda Del.	Rod. 1ra. Gen.		45BWD10
RX350	07-09	Rueda Tras.	Rod. 3ra. Gen.	AWD	59BWKH09
RX400H	06-08	Rueda Del.	Rod. 1ra. Gen.		45BWD10
RX400H	06-08	Rueda Tras.	Rod. 3ra. Gen.	AWD	59BWKH09
RX450H	10-12	Rueda Del.	Rod. 1ra. Gen.		45BWD17
SC300	92-95	Diferencial Tras., Ext.	Rod. Piñón		HM88649R/HM88610R
SC300	92-97	Embrague	Collarín	L6-3.0L	50TKB3504B1R
SC400	92-95	Diferencial Tras., Ext.	Rod. Piñón		HM88649R/HM88610R
SC400	92-97	Embrague	Collarín	V8-4.0L	50TKB3504B1R
LINCOLN					
AVIATOR	03-05	Diferencial Tras., Front.	Rod. Eje		LM603049RG/012RG
AVIATOR	03-05	Diferencial Del., Ext.	Rod. Piñón		HM88649R/HM88610R
AVIATOR	03-05	Diferencial Tras., Int.	Rod. Piñón		M802048RG/011RG
AVIATOR	03-05	Diferencial Tras., Ext.	Rod. Piñón		M88048R/M88010R
BLACKWOOD	2002	Rueda Del.	Rod. Cónico		LM48548R/LM48510R
BLACKWOOD	2002	Rueda Del. Y Tras.	Rod. Cónico		LM11949R/LM11910R
CONTINENTAL	88-94	Rueda Del.	Rod. 1ra. Gen.		42BWD19
CONTINENTAL	82-89	Rueda Del., Ext.	Rod. Cónico		LM12749RG/710RGPN
LS	00-04	Diferencial	Rod. Flecha		LM603049RG/012RG
LS	00-05	Diferencial Int.	Rod. Piñón		M88048R/M88010R
MARK LT	06-08	Diferencial Tras.	Rod. Eje		LM603049RG/012RG
MARK LT	06-08	Diferencial Del., Int.	Rod. Piñón		M802048RG/011RG
MARK LT	06-08	Diferencial Tras., Ext.	Rod. Piñón		M88048R/M88010R

6. Guía de Aplicaciones por Marca y Modelo

MODELO	AÑOS	UBICACIÓN	TIPO	NOTAS	DESIGNACIÓN
LINCOLN (Cont.)					
MARK LT	07-08	Motor	Rod. Embrague Aire Acond.	C/ Com. Halla FS20	35BD5020T12DDU
MARK VII	90-92	Rueda Tras.	Rod. 1ra. Gen.		42BWD19
MARK VII	84-92	Rueda Del., Int.	Rod. Cónico		LM48548R/LM48510R
MARK VII	84-92	Rueda Del., Ext.	Rod. Cónico		LM12749RG/710RGPN
MARK VII	84-92	Diferencial	Rod. Flecha		LM603049RG/012RG
MARK VII	84-92	Diferencial Tras., Int.	Rod. Piñón		M802048RG/011RG
MARK VII	84-92	Diferencial Tras., Ext.	Rod. Piñón		M88048R/M88010R
MARK VIII	93-98	Rueda Tras.	Rod. 1ra. Gen.		42BWD19
MARK VIII	93-98	Diferencial	Rod. Flecha		LM603049RG/012RG
MARK VIII	93-98	Diferencial Tras., Int.	Rod. Piñón		M802048RG/011RG
MARK VIII	93-98	Diferencial Tras., Ext.	Rod. Piñón		M88048R/M88010R
MKX	07-14	Rueda Del.	Rod. 1ra. Gen.		45BWD10
MKX	07-08	Motor	Rod. Embrague Aire Acond.	C/ Com. Denso - 10S20C	30BD5222AT1XDDU
MKZ	07-12	Rueda Del.	Rod. 1ra. Gen.		42BWD11
NAVIGATOR	98-02	Rueda Del., Int.	Rod. Cónico		JL69349-A-RG3/310R
NAVIGATOR	98-02	Rueda Del., Ext.	Rod. Cónico		LM12749RG/710RGPN
NAVIGATOR	98-09	Diferencial Del.	Rod. Eje		LM603049RG/012RG
NAVIGATOR	98-09	Diferencial Del., Int.	Rod. Piñón		M88048R/M88010R
NAVIGATOR	98-09	Diferencial Del., Ext.	Rod. Piñón		M802048RG/011RG
NAVIGATOR	06-08	Motor	Rod. Embrague Aire Acond.	C/ Com. Halla FS20	35BD5020T12DDU
NAVIGATOR	98-02	Motor	Rod. Embrague Aire Acond.	C/ Com. Ford - FS10	30BD40
TOWN CAR	81-90	Rueda Del., Int.	Rod. Cónico		JL69349-A-RG3/310R
TOWN CAR	81-90	Rueda Del., Ext.	Rod. Cónico		LM12749RG/710RGPN
TOWN CAR	81-11	Diferencial Tras., Int.	Rod. Piñón		M802048RG/011RG
TOWN CAR	81-09	Diferencial	Rod. Flecha		LM603049RG/012RG
TOWN CAR	81-09	Diferencial Tras., Ext.	Rod. Piñón		M88048R/M88010R
TOWN CAR	06-07	Motor	Rod. Embrague Aire Acond.	C/ Com. Halla FS18	35BD5020T12DDU
ZEPHYR	2006	Rueda Del.	Rod. 1ra. Gen.		42BWD11
MAZDA					
2	11-14	Rueda Del.	Rod. 1ra. Gen.		39BWD01L
3	06-17	Rueda Del.	Rod. 1ra. Gen.	C/ ENCODER	42BWD24
3	06-08	Rueda Del.	Rod. 1ra. Gen.	Sin ABS	42BWD11
3	2005	Rueda Del.	Rod. 1ra. Gen.	Sin ABS (Desde 1/05)	42BWD11
3	04-08	Motor	Rod. Embrague Aire Acond.	C/ Com. Mats./Pan. - H12A1AH4DX	32BD4718T12DDU
5	06-08	Motor	Rod. Embrague Aire Acond.	C/ Com. Mats./Pan. - H12A1AH4DX	32BD4718T12DDU
6	03-08	Rueda Del.	Rod. 1ra. Gen.		42BWD11
6	06-07	Rueda Del.	Rod. 1ra. Gen.		45BWD10
6	2003	Embrague	Collarín		54TKB3602
6	03-06	Motor Del.	Rod. Alternador		B17-102A
6	03-07	Motor	Rod. Embrague Aire Acond.	C/ Com. Diesel Kiki - DKS17D	35BD219T12DDU
323	89-95	Rueda Del.	Rod. 1ra. Gen.		40BWD06
323	86-89	Rueda Del.	Rod. Cónico		JL69349-A-RG3/310R
323	86-89	Rueda Tras., Int.	Rod. Cónico		L45449R/410R
323	86-89	Rueda Tras., Ext.	Rod. Cónico		LM11949R/LM11910R
323	86-95	Trans. Automática	Rod. Diferencial		L68149RGB3/111RGB
323	86-94	Trans. Manual Del.	Rod. Eje Secundario		HR32205
323	90-92	Trans. Manual Tras.	Rod. Flecha de Salida		HR6305C3
323	1992	Embrague	Collarín	L4-1.6L	54TKX3604A
323	90-91	Embrague	Collarín	L4-1.8L	54TKX3604A
323	88-89	Embrague	Collarín		54TKB3602
323	90-94	Motor Del.	Rod. Alternador		B17-102A
323	94-95	Motor	Rod. Embrague Aire Acond.	C/ Com. Mats./Pan. - NL1300AE4	35BD219T12DDU
626	93-02	Rueda Del.	Rod. 1ra. Gen.	C/ ENCODER	42BWD11
626	83-03	Trans. Manual Del.	Rod. Eje Secundario		HR32205

6. Guía de Aplicaciones por Marca y Modelo

MODELO	AÑOS	UBICACIÓN	TIPO	NOTAS	DESIGNACIÓN
MAZDA (Cont.)					
626	90-92	Trans. Manual Tras.	Rod. Flecha de Salida		HR6305C3
626	01-02	Embrague	Collarín		54TKX3604A
626	88-92	Embrague	Collarín		54TKX3604A
626	93-02	Motor	Rod. Tensor de Bandas	L4-2.0L	62ATB0732A04B01
626	00-02	Motor Del.	Rod. Alternador	L4-2.0L	B17-102A
626	94-97	Motor	Rod. Embrague Aire Acond.	C/ Com. Mats./Pan. - NL1300AE4	35BD219T12DDU
929	90-92	Trans. Manual Tras.	Rod. Flecha de Salida		HR6305C3
929	1989	Trans. Manual Del.	Rod. Eje Secundario		HR32205
929	88-95	Diferencial Tras., Tras.	Rod. Piñón		32307J
929	88-89	Embrague	Collarín		54TKX3604A
B2200	87-93	Rueda Del., Int.	Rod. Cónico		LM48548R/LM48510R
B2200	87-93	Rueda Del., Ext.	Rod. Cónico		30205J
B2200	87-93	Rueda Tras.	Rod. Cónico		30208J
B2200	87-93	Trans. Manual Tras.	Rod. Flecha de Salida		HR6305C3
B2200	91-93	Diferencial Del.	Rod. Flecha		LM29749R/LM29710R
B2200	87-93	Diferencial Tras., Tras.	Rod. Piñón		32307J
B2200	87-93	Embrague	Collarín		54TKX3604A
B2300	01-09	Rueda Del., Int.	Rod. Cónico		LM48548R/LM48510R
B2300	01-09	Rueda Del., Ext.	Rod. Cónico		LM11949R/LM11910R
B2300	95-97	Rueda Del., Int.	Rod. Cónico		LM48548R/LM48510R
B2300	94-97	Rueda Del., Ext.	Rod. Cónico		LM11949R/LM11910R
B2300	95-96	Rueda Del.	Rod. Cónico		LM603049RG3/011RG
B2300	01-08	Diferencial Tras.	Rod. Eje		LM603049RG/012RG
B2300	94-97	Diferencial Tras.	Rod. Eje		LM603049RG/012RG
B2300	94-97	Diferencial Del.	Rod. Flecha		LM29749R/LM29710R
B2300	2007	Diferencial Tras.	Rod. Flecha		LM29749R/LM29710R
B2300	94-97	Diferencial Tras.	Rod. Flecha		LM29749R/LM29710R
B2300	01-08	Diferencial Del., Front.	Rod. Piñón		M88048R/M88010R
B2300	94-97	Diferencial Del., Front.	Rod. Piñón		M88048R/M88010R
B2300	01-08	Diferencial Tras., Ext.	Rod. Piñón		M802048RG/011RG
B2300	94-97	Diferencial Tras., Ext.	Rod. Piñón		M802048RG/011RG
B2500	98-01	Rueda Del., Int.	Rod. Cónico		LM48548R/LM48510R
B2500	98-01	Rueda Del., Ext.	Rod. Cónico		LM11949R/LM11910R
B2500	98-01	Diferencial Tras.	Rod. Eje		LM603049RG/012RG
B2500	98-01	Diferencial Tras., Ext.	Rod. Piñón		M802048RG/011RG
B2500	98-01	Diferencial Tras., Tras.	Rod. Piñón		M88048R/M88010R
B2600	87-93	Rueda Del., Int.	Rod. Cónico		LM48548R/LM48510R
B2600	87-93	Rueda Del., Ext.	Rod. Cónico		JL69349-A-RG3/310R
B2600	87-93	Rueda Del., Ext.	Rod. Cónico		30205J
B2600	87-93	Rueda Tras.	Rod. Cónico		30208J
B2600	87-93	Trans. Manual Tras.	Rod. Flecha de Salida		HR6305C3
B2600	91-93	Diferencial Del.	Rod. Flecha		LM29749R/LM29710R
B2600	89-92	Embrague	Collarín		54TKB3602
B3000	95-07	Rueda Del., Int.	Rod. Cónico		LM48548R/LM48510R
B3000	94-07	Rueda Del., Ext.	Rod. Cónico		LM11949R/LM11910R
B3000	94-97	Rueda Del.	Rod. Cónico		LM603049RG3/011RG
B3000	98-07	Diferencial Tras.	Rod. Eje		LM603049RG/012RG
B3000	94-96	Diferencial Tras.	Rod. Eje		LM603049RG/012RG
B3000	2007	Diferencial Tras.	Rod. Flecha		LM29749R/LM29710R
B3000	03-05	Diferencial Tras.	Rod. Flecha		LM29749R/LM29710R
B3000	94-96	Diferencial Del.	Rod. Flecha		LM29749R/LM29710R
B3000	94-07	Diferencial Tras., Ext.	Rod. Piñón		M802048RG/011RG
B3000	94-07	Diferencial Tras., Tras.	Rod. Piñón		M88048R/M88010R
B3000	94-07	Motor	Rod. Embrague Aire Acond.	C/ Com. Ford - FS10	30BD40

6. Guía de Aplicaciones por Marca y Modelo

MODELO	AÑOS	UBICACIÓN	TIPO	NOTAS	DESIGNACIÓN
MAZDA (Cont.)					
B4000	95-09	Rueda Del., Int.	Rod. Cónico		LM48548R/LM48510R
B4000	94-09	Rueda Del., Ext.	Rod. Cónico		LM11949R/LM11910R
B4000	94-97	Rueda Del.	Rod. Cónico		LM603049RG3/011RG
B4000	94-08	Diferencial Tras.	Rod. Eje		LM603049RG/012RG
B4000	94-08	Diferencial Del., Front.	Rod. Piñón		M88048R/M88010R
B4000	94-08	Diferencial Tras., Ext.	Rod. Piñón		M802048RG/011RG
B4000	2007	Diferencial Tras.	Rod. Flecha		LM29749R/LM29710R
B4000	03-05	Diferencial Tras.	Rod. Flecha		LM29749R/LM29710R
B4000	94-97	Diferencial Del.	Rod. Flecha		LM29749R/LM29710R
B4000	94-07	Motor	Rod. Embrague Aire Acond.	C/ Com. Ford - F510	30BD40
CX-7	07-11	Rueda Del.	Rod. 1ra. Gen.		45BWD10
CX-9	07-12	Rueda Del.	Rod. 1ra. Gen.		45BWD10
MIATA	99-05	Rueda Tras.	Rod. 1ra. Gen.		40BWD06
MIATA	90-97	Rueda Tras.	Rod. 1ra. Gen.		40BWD06
MIATA	90-92	Trans. Manual Tras.	Rod. Flecha de Salida		HR6305C3
MIATA	99-04	Diferencial Tras., Int.	Rod. Piñón		32307J
MIATA	95-97	Diferencial Tras., Int.	Rod. Piñón		32307J
MILLENNIA	95-00	Rueda Del.	Rod. 1ra. Gen.		42BWD11
MILLENNIA	95-02	Trans. Manual Del.	Rod. Eje Secundario		HR32205
MPV	00-06	Rueda Del.	Rod. 1ra. Gen.		42BWD11
MPV	89-98	Rueda Del. Y Tras.	Rod. 1ra. Gen.		42BWD11
MPV	89-92	Trans. Manual Tras.	Rod. Flecha de Salida		HR6305C3
MPV	91-97	Diferencial Del.	Rod. Flecha		LM29749R/LM29710R
MPV	89-91	Embrague	Collarín		54TKX3602
MPV	01-02	Motor Del.	Rod. Alternador		B17-102A
MX-3	92-96	Rueda Del.	Rod. 1ra. Gen.		40BWD06
MX-3	95-96	Trans. Automática	Rod. Diferencial		30208J
MX-3	92-96	Trans. Manual	Rod. Diferencial		L68149RGB3/111RGB
MX-3	92-96	Trans. Manual Del.	Rod. Eje Secundario		HR32205
MX-3	1992	Trans. Manual Tras.	Rod. Flecha de Salida		HR6305C3
MX-3	94-96	Motor	Rod. Embrague Aire Acond.	C/ Com. Mats./Pan. - N1301AB4	35BD219T12DDU
MX-3	92-94	Motor Del.	Rod. Alternador	L4-1.6L	B17-102A
MX-5 MIATA	06-12	Rueda Tras.	Rod. 1ra. Gen.		42BWD11
MX-6	93-97	Rueda Del.	Rod. 1ra. Gen.		42BWD11
MX-6	97-95	Trans. Automática	Rod. Diferencial		30208J
MX-6	88-97	Trans. Manual Del.	Rod. Eje Secundario		HR32205
MX-6	90-92	Trans. Manual Tras.	Rod. Flecha de Salida		HR6305C3
MX-6	88-92	Embrague	Collarín		54TKX3604A
MX-6	93-97	Motor	Rod. Tensor de Bandas	L4-2.0L	62ATB0732A04B01
MX-6	94-97	Motor	Rod. Embrague Aire Acond.	C/ Com. Mats./Pan. - NL1300AE4	35BD219T12DDU
NAVAJO	91-94	Rueda Del.	Rod. Cónico		LM603049RG3/011RG
NAVAJO	1994	Rueda Del., Ext.	Rod. Cónico		LM11949R/LM11910R
NAVAJO	91-93	Trans. Manual Tras.	Rod. Flecha de Salida		HR6305C3
NAVAJO	91-94	Diferencial Tras.	Rod. Eje		LM603049RG/012RG
NAVAJO	91-94	Diferencial Del.	Rod. Flecha		LM29749R/LM29710R
NAVAJO	91-94	Diferencial Tras., Front.	Rod. Piñón		M88048R/M88010R
NAVAJO	91-94	Diferencial Tras., Int.	Rod. Piñón		M802048RG/011RG
PROTEGE	90-03	Rueda Del.	Rod. 1ra. Gen.		40BWD06
PROTEGE	90-99	Trans. Automática	Rod. Diferencial		L68149RGB3/111RGB
PROTEGE	2001	Trans. Manual	Rod. Diferencial	L4-1.6L	L68149RGB3/111RGB
PROTEGE	90-92	Trans. Manual Tras.	Rod. Flecha de Salida		HR6305C3
PROTEGE	95-02	Diferencial Tras., Ext.	Rod. Piñón		HR32205
PROTEGE	01-02	Embrague	Collarín	L4-2.0L	54TKX3604A
PROTEGE	90-93	Embrague	Collarín	L4-1.8L	54TKX3604A

6. Guía de Aplicaciones por Marca y Modelo

MODELO	AÑOS	UBICACIÓN	TIPO	NOTAS	DESIGNACIÓN
MAZDA (Cont.)					
PROTEGE	02-03	Motor	Rod. Tensor de Bandas	L4-2.0L	62ATB0732A04B01
PROTEGE	01-02	Motor Del.	Rod. Alternador		B17-102A
PROTEGE	2001	Motor	Rod. Tensor de Bandas		62ATB0732A04B01
PROTEGE	90-94	Motor Del.	Rod. Alternador		B17-102A
PROTEGE5	02-03	Rueda Del.	Rod. 1ra. Gen.		40BWD06
PROTEGE5	2002	Trans. Manual Del.	Rod. Eje Secundario		HR32205
PROTEGE5	2002	Embrague	Collarín		54TKX3604A
PROTEGE5	2002	Motor Del.	Rod. Alternador		B17-102A
PROTEGE5	02-03	Motor	Rod. Tensor de Bandas	L4-2.0L	62ATB0732A04B01
RX-7	86-91	Rueda Tras.	Rod. 1ra. Gen.		42BWD11
RX-7	86-91	Rueda Del., Ext.	Rod. Cónico		JL69349-A-RG3/310R
RX-7	90-91	Trans. Manual Tras.	Rod. Flecha de Salida		HR6305C3
RX-7	86-91	Diferencial Tras., Tras.	Rod. Piñón		32307J
RX-7	89-91	Embrague	Collarín		54TKB3602
TRIBUTE	2008	Diferencial Tras.	Rod. Flecha		LM29749R/LM29710R
TRIBUTE	01-06	Diferencial Tras.	Rod. Flecha		LM29749R/LM29710R
MERCEDES BENZ					
190D	1989	Rueda Del., Ext.	Rod. Cónico		LM11749RG/710RG
190D	84-89	Embrague	Rod. Piloto		B15-69BT1XDDG
190E	84-93	Rueda Del., Ext.	Rod. Cónico		LM11749RG/710RG
190E	84-91	Embrague	Rod. Piloto		B15-69BT1XDDG
260E	87-89	Rueda Del., Ext.	Rod. Cónico		LM11949R/LM11910R
260E	87-89	Embrague	Rod. Piloto		B15-69BT1XDDG
280-T	97-98	Rueda Del., Int.	Rod. Cónico		L68149RGB3/111RGB
300CE	88-89	Embrague	Rod. Piloto		B15-69BT1XDDG
300D	90-93	Rueda Del., Ext.	Rod. Cónico		LM11949R/LM11910R
300E	90-93	Rueda Del., Ext.	Rod. Cónico		LM11949R/LM11910R
300E	86-89	Embrague	Rod. Piloto		B15-69BT1XDDG
300SE	88-91	Rueda Del., Int.	Rod. Cónico		LM48548R/LM48510R
300SE	88-91	Rueda Del., Ext.	Rod. Cónico		M12649R/610R
300SE	88-90	Rueda Tras., Int.	Rod. Cónico		LM300849RG3/811RG
300SE	88-89	Embrague	Rod. Piloto		B15-69BT1XDDG
300SEL	88-91	Rueda Del., Int.	Rod. Cónico		LM48548R/LM48510R
300SEL	88-91	Rueda Del., Ext.	Rod. Cónico		M12649R/610R
300SEL	88-90	Rueda Tras., Int.	Rod. Cónico		LM300849RG3/811RG
300SEL	88-89	Embrague	Rod. Piloto		B15-69BT1XDDG
300SL	90-93	Rueda Del., Int.	Rod. Cónico		L68149RGB3/111RGB
300SL	90-93	Rueda Del., Ext.	Rod. Cónico		LM12749RG/710RGPN
300TE	90-93	Rueda Del., Ext.	Rod. Cónico		LM11949R/LM11910R
300TE	88-89	Embrague	Rod. Piloto		B15-69BT1XDDG
350SD	1991	Rueda Del., Int.	Rod. Cónico		LM48548R/LM48510R
350SD	1991	Rueda Del., Ext.	Rod. Cónico		M12649R/610R
350SDL	90-91	Rueda Del., Int.	Rod. Cónico		LM48548R/LM48510R
350SDL	90-91	Rueda Del., Ext.	Rod. Cónico		M12649R/610R
400E	92-93	Rueda Del., Int.	Rod. Cónico		L68149RGB3/111RGB
400E	92-93	Rueda Del., Ext.	Rod. Cónico		LM12749RG/710RGPN
420SEL	86-91	Rueda Del., Int.	Rod. Cónico		LM48548R/LM48510R
420SEL	86-91	Rueda Del., Ext.	Rod. Cónico		M12649R/610R
420SEL	86-90	Rueda Tras., Int.	Rod. Cónico		LM300849RG3/811RG
500E	92-93	Rueda Del., Int.	Rod. Cónico		L68149RGB3/111RGB
500E	92-93	Rueda Del., Ext.	Rod. Cónico		LM12749RG/710RGPN
500SL	90-93	Rueda Del., Int.	Rod. Cónico		L68149RGB3/111RGB
500SL	90-93	Rueda Del., Ext.	Rod. Cónico		LM12749RG/710RGPN
560SEC	86-91	Rueda Del., Int.	Rod. Cónico		LM48548R/LM48510R

6. Guía de Aplicaciones por Marca y Modelo

MODELO	AÑOS	UBICACIÓN	TIPO	NOTAS	DESIGNACIÓN
MERCEDES BENZ (Cont.)					
560SEC	86-91	Rueda Del., Ext.	Rod. Cónico		M12649R/610R
560SEC	86-90	Rueda Tras., Int.	Rod. Cónico		LM300849RG3/811RG
560SEL	86-91	Rueda Del., Int.	Rod. Cónico		LM48548R/LM48510R
560SEL	86-91	Rueda Del., Ext.	Rod. Cónico		M12649R/610R
560SEL	86-90	Rueda Tras., Int.	Rod. Cónico		LM300849RG3/811RG
560SL	86-89	Rueda Del.	Rod. Cónico		M12649R/610R
560SL	86-89	Rueda Tras., Int.	Rod. Cónico		LM300849RG3/811RG
600SL	1993	Rueda Del., Int.	Rod. Cónico		L68149RGB3/111RGB
600SL	1993	Rueda Del., Ext.	Rod. Cónico		LM12749RG/710RGPN
CAMIONES URBANOS	04-10	Embrague	Rod. Piloto		B25-229DDU
C220	94-07	Rueda Del., Int.	Rod. Cónico		L68149RGB3/111RGB
C220	94-96	Rueda Del., Ext.	Rod. Cónico		LM12749RG/710RGPN
C230	97-00	Rueda Del., Int.	Rod. Cónico		L68149RGB3/111RGB
C230	97-00	Rueda Del., Ext.	Rod. Cónico		LM12749RG/710RGPN
C280	94-00	Rueda Del., Int.	Rod. Cónico		L68149RGB3/111RGB
C280	94-00	Rueda Del., Ext.	Rod. Cónico		LM12749RG/710RGPN
C43 AMG	98-00	Rueda Del., Int.	Rod. Cónico		L68149RGB3/111RGB
C43 AMG	98-00	Rueda Del., Ext.	Rod. Cónico		LM12749RG/710RGPN
CL500	00-06	Rueda Del., Ext.	Rod. Cónico		LM12749RG/710RGPN
CL55 AMG	01-06	Rueda Del., Ext.	Rod. Cónico		LM12749RG/710RGPN
CL600	01-06	Rueda Del., Ext.	Rod. Cónico		LM12749RG/710RGPN
CLK320	98-02	Rueda Del., Int.	Rod. Cónico		L68149RGB3/111RGB
CLK320	98-02	Rueda Del., Ext.	Rod. Cónico		LM12749RG/710RGPN
CLK430	99-02	Rueda Del., Int.	Rod. Cónico		L68149RGB3/111RGB
CLK430	98-02	Rueda Del., Ext.	Rod. Cónico		LM12749RG/710RGPN
CLK500	03-07	Rueda Del., Int.	Rod. Cónico		L68149RGB3/111RGB
CLK-55	90-07	Rueda Del., Int.	Rod. Cónico		L68149RGB3/111RGB
CLK55 AMG	01-02	Rueda Del., Int.	Rod. Cónico		L68149RGB3/111RGB
CLK55 AMG	01-02	Rueda Del., Ext.	Rod. Cónico		LM12749RG/710RGPN
CLS500	2006	Rueda Del., Ext.	Rod. Cónico		LM12749RG/710RGPN
CLS55 AMG	2006	Rueda Del., Ext.	Rod. Cónico		LM12749RG/710RGPN
CLS550	06-02	Rueda Del., Ext.	Rod. Cónico		LM12749RG/710RGPN
CLS63 AMG	06-02	Rueda Del., Ext.	Rod. Cónico		LM12749RG/710RGPN
E320	06-02	Rueda Del., Int.	Rod. Cónico		LM12749RG/710RGPN
E320	94-95	Rueda Del., Ext.	Rod. Cónico		LM11949R/LM11910R
E350	06-02	Rueda Del., Ext.	Rod. Cónico		LM12749RG/710RGPN
E420	94-95	Rueda Del., Ext.	Rod. Cónico		LM12749RG/710RGPN
E430	98-02	Rueda Del., Ext.	Rod. Cónico		LM12749RG/710RGPN
E500	06-02	Rueda Del., Ext.	Rod. Cónico		LM12749RG/710RGPN
E500	1994	Rueda Del., Ext.	Rod. Cónico		LM12749RG/710RGPN
E55 AMG	2006	Rueda Del., Ext.	Rod. Cónico		LM12749RG/710RGPN
G500	02-05	Rueda Del., Ext.	Rod. Cónico		HR32010XJ-A-
G55 AMG	03-05	Rueda Del., Ext.	Rod. Cónico		HR32010XJ-A-
S350	2006	Rueda Del., Ext.	Rod. Cónico		LM12749RG/710RGPN
S430	00-06	Rueda Del., Ext.	Rod. Cónico		LM12749RG/710RGPN
S500	00-06	Rueda Del., Ext.	Rod. Cónico		LM12749RG/710RGPN
S55 AMG	00-06	Rueda Del., Ext.	Rod. Cónico		LM12749RG/710RGPN
S600	00-06	Rueda Del., Ext.	Rod. Cónico		LM12749RG/710RGPN
S65 AMG	00-06	Rueda Del., Ext.	Rod. Cónico		LM12749RG/710RGPN
SL320	94-97	Rueda Del., Ext.	Rod. Cónico		LM12749RG/710RGPN
SL500	00-06	Rueda Del., Ext.	Rod. Cónico		LM12749RG/710RGPN
SL500	00-02	Motor	Rod. Embrague Aire Acond.	C/ Com. Sanden - TRS105	35BD5020T12DDU
SL55 AMG	00-06	Rueda Del., Ext.	Rod. Cónico		LM12749RG/710RGPN
SL550	11-09	Rueda Del., Ext.	Rod. Cónico		LM12749RG/710RGPN

6. Guía de Aplicaciones por Marca y Modelo

MODELO	AÑOS	UBICACIÓN	TIPO	NOTAS	DESIGNACIÓN
MERCEDES BENZ (Cont.)					
SPRINTER 316	2004	Rueda Del., Int.	Rod. Cónico		LM501349RG/310RG
MERCURY					
CAPRI	91-94	Rueda Del.	Rod. Cónico		JL69349-A-RG3/310R
CAPRI	91-94	Rueda Tras., Int.	Rod. Cónico		L45449R/410R
CAPRI	91-94	Rueda Tras., Ext.	Rod. Cónico		LM11949R/LM11910R
CAPRI	91-94	Trans. Manual Tras.	Rod. Flecha de Salida	L4-1.6L	HR32205J
CAPRI	91-94	Embrague	Collarín	L4-1.6L	54TKX3604A
CAPRI	91-94	Motor Del.	Rod. Alternador		B17-102A
COLONY PARK	87-91	Rueda Del., Int.	Rod. Cónico		JL69349-A-RG3/310R
COLONY PARK	87-91	Diferencial	Rod. Flecha		LM603049RG/012RG
COLONY PARK	87-91	Diferencial Ext.	Rod. Piñón		M88048R/M88010R
COLONY PARK	87-91	Diferencial Tras., Int.	Rod. Piñón		M802048RG/011RG
COUGAR	89-97	Rueda Tras.	Rod. 1ra. Gen.		42BWD19
COUGAR	84-90	Rueda Del., Int.	Rod. Cónico		LM48548R/LM48510R
COUGAR	87-97	Diferencial	Rod. Flecha		LM603049RG/012RG
COUGAR	80-97	Diferencial Tras., Int.	Rod. Piñón		M802048RG/011RG
COUGAR	67-97	Diferencial	Rod. Piñón		M88048R/M88010R
GRAND MARQUIS	75-91	Rueda Del., Int.	Rod. Cónico		JL69349-A-RG3/310R
GRAND MARQUIS	79-09	Diferencial	Rod. Flecha		LM603049RG/012RG
GRAND MARQUIS	75-11	Diferencial Tras., Int.	Rod. Piñón		M802048RG/011RG
GRAND MARQUIS	75-09	Diferencial Ext.	Rod. Piñón		M88048R/M88010R
MARAUDER	03-04	Diferencial	Rod. Flecha		LM603049RG/012RG
MARAUDER	03-04	Diferencial Ext.	Rod. Piñón		M88048R/M88010R
MARAUDER	03-04	Diferencial Tras., Int.	Rod. Piñón		M802048RG/011RG
MARINER	05-08	Diferencial Tras.	Rod. Flecha		LM29749R/LM29710R
MARINER	05-08	Motor	Rod. Embrague Aire Acond.	3.0L C/ Com. Ford - FS10	30BD40
MARINER	05-08	Motor	Rod. Embrague Aire Acond.	C/ Com. Halla FS18	35BD5020T12DDU
MARINER	05-08	Motor	Rod. Embrague Aire Acond.	3.0L C/ Com. Ford - FS10	30BD40
MILAN	06-11	Rueda Del.	Rod. 1ra. Gen.		42BWD11
MOUNTAINEER	97-01	Rueda Del., Int.	Rod. Cónico		LM48548R/LM48510R
MOUNTAINEER	97-01	Rueda Del., Ext.	Rod. Cónico		LM11949R/LM11910R
MOUNTAINEER	02-09	Diferencial Del., Int.	Rod. Piñón		HM88649R/HM88610R
MOUNTAINEER	97-07	Diferencial Tras., Int.	Rod. Piñón		M802048RG/011RG
MOUNTAINEER	97-07	Diferencial Tras., Ext.	Rod. Piñón		M88048R/M88010R
MOUNTAINEER	97-01	Diferencial Tras.	Rod. Eje		LM603049RG/012RG
MOUNTAINEER	06-08	Motor	Rod. Embrague Aire Acond.	C/ Com. Halla FS18	35BD5020T12DDU
MOUNTAINEER	06-08	Motor	Rod. Embrague Aire Acond.	C/ Com. Halla FS18	35BD5020T12DDU
MYSTIQUE	95-99	Trans. Manual Tras.	Rod. Flecha de Entrada		HR32205J
SABLE	86-95	Rueda Del.	Rod. 1ra. Gen.		42BWD19
SCORPIO	88-89	Diferencial Tras.	Rod. Flecha		LM29749R/LM29710R
TOPAZ	84-94	Rueda Del.	Rod. 1ra. Gen.		39BWD02J
TOPAZ	92-94	Trans. Manual	Rod. Diferencial	L4-2.3L	LM603049RG3/011RG
TOPAZ	92-94	Trans. Manual	Rod. Diferencial	L4-2.3L	LM501349RG/310RG
TOPAZ	84-91	Trans. Manual	Rod. Diferencial		LM603049RG3/011RG
TOPAZ	84-91	Trans. Manual	Rod. Diferencial		LM501349RG/310RG
TOPAZ	84-94	Trans. Manual	Rod. Eje Secundario		LM12749RG/711RG
TOPAZ	87-91	Diferencial Tras.	Rod. Eje		JL69349-A-RG3/310R
TOPAZ	87-91	Caja Reductora	Rod. Flecha de Entrada		LM11949R/LM11910R
TRACER	91-99	Rueda Del.	Rod. 1ra. Gen.		40BWD06
TRACER	87-89	Rueda Del.	Rod. Cónico		JL69349-A-RG3/310R
TRACER	87-89	Rueda Tras., Int.	Rod. Cónico		L45449R/410R
TRACER	87-89	Rueda Tras., Ext.	Rod. Cónico		LM11949R/LM11910R
TRACER	87-89	Trans. Manual Del.	Rod. Flecha de Entrada		L44643R/L44610R
TRACER	91-96	Trans. Manual Tras.	Rod. Flecha de Salida	L4-1.9L	HR32205J

6. Guía de Aplicaciones por Marca y Modelo

MODELO	AÑOS	UBICACIÓN	TIPO	NOTAS	DESIGNACIÓN
MERCURY (Cont.)					
TRACER	87-89	Trans. Manual Del.	Rod. Flecha de Salida		HR32205J
TRACER	97-99	Embrague	Collarín	L4-2.0L	54TKB3602
TRACER	91-96	Motor Del.	Rod. Alternador	L4-1.8L	B17-102A
VILLAGER	93-98	Motor Del.	Rod. Alternador		B17-102A
VILLAGER	94-02	Motor	Rod. Embrague Aire Acond.	C/ Com. Ford - FS10	30BD40
VILLAGER	99-02	Motor	Rod. Tensor de Bandas	V6-3.3L	60TB0732
VILLAGER	93-98	Motor	Rod. Tensor de Bandas	V6-3.0L	60TB0732
MINI					
COOPER	07-15	Rueda Del.	Rod. 3ra. Gen.	C/ ENCODER	62BWKH01E
COOPER	07-15	Rueda Tras.	Rod. 3ra. Gen.	C/ ENCODER	49BWKH22A
COOPER	02-06	Rueda Del.	Rod. 3ra. Gen.	C/ ENCODER	62BWKH01A
COOPER	02-06	Rueda Tras.	Rod. 3ra. Gen.	C/ ENCODER	49BWKH22B
MITSUBISHI					
3000GT	91-94	Trans. Automática Ext.	Rod. Flecha Reductora		30304J
3000GT	91-98	Embrague	Collarín	V6-3.0L	48TKX3201
DIAMANTE	99-04	Trans. Automática Del.	Rod. Flecha de Salida		HR32010XJ-A-
DIAMANTE	92-94	Trans. Automática Ext.	Rod. Flecha Reductora		30304J
ECLIPSE	00-05	Trans. Automática Del.	Rod. Flecha de Salida	V6-3.0L	HR32010XJ-A-
ECLIPSE	90-94	Trans. Automática Ext.	Rod. Flecha Reductora		30304J
ECLIPSE	96-97	Trans. Manual	Rod. Diferencial	L4-2.4L	JL69349-A-RG3/310R
ECLIPSE	95-97	Trans. Manual Centro, Izq.	Rod. Diferencial	L4-2.0L	LM300849RG3/811RG
ECLIPSE	95-97	Trans. Manual	Rod. Diferencial	L4-2.0L	JL69349-A-RG3/310R
ECLIPSE	00-03	Embrague	Collarín	L4-2.4L	48TKX3201
ECLIPSE	94-99	Embrague	Collarín	L4-2.0L	48TKX3201
ECLIPSE	90-93	Embrague	Collarín		48TKX3201
ECLIPSE	94-04	Motor Del.	Rod. Alternador		B17-102A
ECLIPSE	06-08	Motor	Rod. Embrague Aire Acond.	3.8L C/ Com. Mitsubishi - FXA105VS	40BD45
ECLIPSE	04-08	Motor	Rod. Embrague Aire Acond.	2.4L C/ Com. Mitsubishi - FXA105VS	40BD45
ECLIPSE	00-05	Motor	Rod. Embrague Aire Acond.	3.0L C/ Com. Mitsubishi - MSC90C	40BD219T12DDU
ECLIPSE	97-03	Motor	Rod. Embrague Aire Acond.	2.4L C/ Com. Mitsubishi - MSC90C	40BD219T12DDU
ECLIPSE	97-03	Motor	Rod. Embrague Aire Acond.	2.4L C/ Com. Mitsubishi - MSC90C	40BD6624T12DDU
ENDEAVOR	2004	Motor Del.	Rod. Alternador		B17-102A
ENDEAVOR	04-08	Motor	Rod. Embrague Aire Acond.	C/ Com. Mitsubishi - FXA105VS	40BD45
EXPO	92-94	Trans. Automática Ext.	Rod. Flecha Reductora		30304J
EXPO	92-95	Embrague	Collarín		48TKX3201
EXPO	92-95	Motor Del.	Rod. Alternador		B17-102A
EXPO LRV	92-94	Embrague	Collarín		48TKX3201
EXPO LRV	92-94	Motor Del.	Rod. Alternador		B17-102A
GALANT	89-93	Rueda Tras., Ext.	Rod. Cónico		LM11749RG/710RG
GALANT	89-93	Rueda Tras., Int.	Rod. Cónico		L44649R/L44610R
GALANT	85-94	Trans. Automática Ext.	Rod. Flecha Reductora		30304J
GALANT	85-00	Embrague	Collarín		48TKX3201
GALANT	05-08	Motor	Rod. Embrague Aire Acond.	C/ Com. Mitsubishi - FXA105VS	40BD45
LANCER	02-06	Rueda Del.	Rod. 1ra. Gen.	Modelo ES	/HO/40BWD15
LANCER	02-08	Motor	Rod. Embrague Aire Acond.	C/ Com. Mitsubishi - MSC90C	40BD219T12DDU
LANCER	02-08	Motor	Rod. Embrague Aire Acond.	C/ Com. Mitsubishi - MSC90C	40BD6624T12DDU
LANCER	02-04	Motor Del.	Rod. Alternador		B17-102A
MIGHTY MAX	90-96	Rueda Tras.	Rod. Cónico		30208J
MIGHTY MAX	83-96	Rueda Del., Int.	Rod. Cónico		LM48548R/LM48510R
MIGHTY MAX	83-96	Rueda Del., Ext.	Rod. Cónico		M12649R/610R
MIGHTY MAX	83-96	Diferencial Del.	Rod. Eje		17887/831RNES4B
MIGHTY MAX	83-95	Caja Reductora Tras.	Rod. Flecha de Salida		6211C3
MIGHTY MAX	90-96	Motor	Rod. Tensor de Bandas	L4-2.4L	60TB041B12A
MIRAGE	00-02	Rueda Del.	Rod. 1ra. Gen.		/HO/40BWD15

6. Guía de Aplicaciones por Marca y Modelo

MODELO	AÑOS	UBICACIÓN	TIPO	NOTAS	DESIGNACIÓN
MITSUBISHI (Cont.)					
MIRAGE	85-92	Rueda Del.	Rod. Cónico		TF38KW01CG5
MIRAGE	85-94	Trans. Automática Ext.	Rod. Flecha Reductora		30304J
MIRAGE	85-02	Embrague	Collarín		48TKX3201
MIRAGE	15-19	Rueda Tras.	Rod. 1ra. Gen.	FWD	28BWD08
MONTERO	01-06	Rueda Del.	Rod. 3ra. Gen.	4WD	/HO/50KWH01M
MONTERO	03-04	Rueda Tras.	Rod. Cónico		30208J
MONTERO	90-91	Rueda Tras.	Rod. Cónico		30208J
MONTERO	83-97	Diferencial Tras.	Rod. Eje		17887/831RNES4B
MONTERO	83-96	Caja Reductora Tras.	Rod. Flecha de Salida		6211C3
MONTERO	00-04	Motor	Rod. Embrague Aire Acond.	C/ Com. Mitsubishi - MSC105C	40BD219T12DDU
MONTERO	00-04	Motor	Rod. Embrague Aire Acond.	C/ Com. Mitsubishi - MSC105C	40BD6624T12DDU
MONTERO	00-04	Motor Del.	Rod. Alternador		B17-102A
MONTERO SPORT	97-03	Diferencial Tras.	Rod. Eje		17887/831RNES4B
OUTLANDER	07-08	Motor	Rod. Embrague Aire Acond.	C/ Com. Mitsubishi - MSC90CAS	40BD219T12DDU
OUTLANDER	07-08	Motor	Rod. Embrague Aire Acond.	C/ Com. Mitsubishi - MSC90CAS	40BD6624T12DDU
OUTLANDER	2004	Motor Del.	Rod. Alternador		B17-102A
PRECIS	87-94	Rueda Del.	Rod. Cónico		TF38KW01CG5
PRECIS	87-89	Rueda Tras., Ext.	Rod. Cónico		LM11749RG/710RG
PRECIS	87-89	Rueda Tras., Int.	Rod. Cónico		L44649R/L44610R
PRECIS	87-93	Trans. Automática Ext.	Rod. Flecha Reductora		30304J
PRECIS	87-94	Embrague	Collarín		48TKX3201
PRECIS	88-89	Motor Del.	Rod. Alternador		B17-102A
SIGMA	89-90	Trans. Automática Ext.	Rod. Flecha Reductora		30304J
SIGMA	89-90	Embrague	Collarín		48TKX3201
STARION	83-89	Rueda Del., Ext.	Rod. Cónico		LM11949R/LM11910R
STARION	83-89	Diferencial Tras.	Rod. Eje		17887/831RNES4B
VAN	88-90	Rueda Tras., Int.	Rod. Cónico		LM29749R/LM29710R
VAN	87-90	Rueda Del., Int.	Rod. Cónico		LM48548R/LM48510R
VAN	87-90	Rueda Del., Ext.	Rod. Cónico		M12649R/610R
VAN	87-90	Diferencial Tras.	Rod. Eje		17887/831RNES4B
NISSAN					
200SX	95-98	Rueda Del.	Rod. 1ra. Gen.		/HO/38BWD15
200SX	95-98	Trans. Manual	Rod. Flecha de Entrada		HR6305C3
200SX	95-97	Trans. Manual	Rod. Diferencial	L4-1.6L	HR32010XJ-A-
200SX	95-98	Embrague	Collarín		48TKB3302D
200SX	95-98	Motor	Rod. Embrague Aire Acond.	C/ Com. Diesel Kiki - DKV14D	35BD219T12DDU
240SX	89-98	Trans. Manual	Rod. Flecha de Entrada		HR6305C3
240SX	89-91	Trans. Manual	Rod. Flecha de Salida		30304J
240SX	90-98	Diferencial Tras., Tras.	Rod. Piñón		32306AN
240SX	89-90	Diferencial Tras., Tras.	Rod. Piñón		32307J
240SX	94-98	Embrague	Collarín	L4-2.4L	TK40-4A
240SX	90-94	Embrague	Collarín	L4-2.4L Desde 8/90	62TKC4001
240SX	89-90	Embrague	Collarín	Hasta 7/90	TK40-4A
240SX	95-98	Motor	Rod. Embrague Aire Acond.	C/ Com. Calsonic - CWV617	40BD219T12DDU
240SX	95-98	Motor	Rod. Embrague Aire Acond.	C/ Com. Calsonic - CWV618	35BD219T12DDU
240SX	89-98	Rueda Del.	Rod. 1ra. Gen.		30BWD04
300ZX	89-96	Rueda Del.	Rod. 1ra. Gen.		/HO/NTF38KWD04
300ZX	84-89	Rueda Del., Ext.	Rod. Cónico		LM11949R/LM11910R
300ZX	84-96	Trans. Manual	Rod. Flecha de Entrada		HR6305C3
300ZX	84-91	Trans. Manual	Rod. Flecha de Salida		30304J
300ZX	91-96	Diferencial Tras., Front.	Rod. Piñón		32306AN
300ZX	84-89	Diferencial Tras., Front.	Rod. Piñón		32306AN
300ZX	84-89	Diferencial Tras., Tras.	Rod. Piñón		32307J
300ZX	90-96	Embrague	Collarín		62TKC4001

6. Guía de Aplicaciones por Marca y Modelo

MODELO	AÑOS	UBICACIÓN	TIPO	NOTAS	DESIGNACIÓN
NISSAN (Cont.)					
300ZX	84-89	Embrague	Collarín	V6-3.0L	TK40-4A
300ZX	84-89	Motor	Rod. Tensor de Bandas	V6-3.0L	60TB0732
350Z	04-08	Motor	Rod. Embrague Aire Acond.	C/ Com. Calsonic - CWV618	40BD219T12DDU
350Z	04-08	Motor	Rod. Embrague Aire Acond.	C/ Com. Calsonic - CWV618	35BD219T12DDU
350Z	2003	Motor	Rod. Embrague Aire Acond.	C/ Com. Calsonic - CWV615	40BD219T12DDU
350Z	2003	Motor	Rod. Embrague Aire Acond.	C/ Com. Calsonic - CWV615, (Tardío)	35BD219T12DDU
ALMERA	01-05	Rueda Del.	Rod. 1ra. Gen.		/HO/40BWD15
ALMERA	01-05	Rueda Tras.	Rod. 2da. Gen.		/HO/27BWK06
ALMERA	01-05	Embrague	Collarín		48TKB3302D
ALTIMA	02-06	Rueda Del.	Rod. 1ra. Gen.		/HO/43BWD12
ALTIMA	93-01	Rueda Del.	Rod. 1ra. Gen.		/HO/42BWD06
ALTIMA	93-95	Trans. Automática Der.	Rod. Diferencial		30208J
ALTIMA	93-02	Trans. Manual	Rod. Flecha de Entrada		HR6305C3
ALTIMA	2003	Motor Del.	Rod. Alternador		B17-102A
ALTIMA	93-97	Motor Del.	Rod. Alternador	C/ Alternador Hitachi	B10-50
ALTIMA	00-08	Motor	Rod. Embrague Aire Acond.	C/ Com. Diesel Kiki - DKS17D	35BD219T12DDU
ALTIMA	94-99	Motor	Rod. Embrague Aire Acond.	C/ Com. Diesel Kiki - DKV14C	40BD219T12DDU
ARMADA	2005	Diferencial Del., Ext.	Rod. Piñón		32306AN
ARMADA	05-08	Motor	Rod. Embrague Aire Acond.	C/ Com. Diesel Kiki - DKS17D	35BD219T12DDU
AXXESS	90-92	Rueda Tras.	Rod. 1ra. Gen.		/HO/42BWD06
AXXESS	90-91	Trans. Manual	Rod. Flecha de Salida		30304J
AXXESS	90-92	Diferencial Tras.	Rod. Eje		30208J
AXXESS	90-92	Diferencial Tras., Tras.	Rod. Piñón		32307J
BUS	-	Embrague	Collarín	Motor a Diesel	65TNK20
CAMION CHATO	-	Diferencial Tras.	Rod. Eje	C/ Motor Mitsubishi 8DC8	M35-2-A
D21	86-94	Rueda Del., Int.	Rod. Cónico	RWD	LM48548R/LM48510R
D21	86-94	Rueda Del., Ext.	Rod. Cónico	RWD	M12649R/610R
D21	86-94	Rueda Del., Int.	Rod. Cónico	4WD	LM603049RG3/011RG
D21	86-94	Rueda Del., Ext.	Rod. Cónico	4WD	LM300849RG3/811RG
D21	86-89	Rueda Tras.	Rod. Cónico		HR32010XJ-A-
D21	86-92	Trans. Manual Tras.	Rod. Eje Secundario		B20-112A
D21	86-94	Diferencial Tras.	Rod. Eje		17887/831R
D21	86-94	Diferencial Tras.	Rod. Eje		30208J
D21	86-94	Diferencial Del. Y Tras.	Rod. Piñón		32307J
D21	86-94	Diferencial Tras., Front.	Rod. Piñón		32306AN
D21	86-94	Embrague	Collarín		TK40-4A
D21	94-08	Motor	Rod. Embrague Aire Acond.	C/ Com. Diesel Kiki - DKV14C	40BD219T12DDU
D21	90-94	Motor Tras.	Rod. Alternador		B10-50
D21	90-94	Motor Del.	Rod. Alternador		B17-102A
D21	93-94	Motor	Rod. Tensor de Bandas	L4-2.4L	60TB0732
D21	1994	Motor	Rod. Tensor de Bandas	V6-3.0L	60TB0732
D21	92-93	Motor	Rod. Tensor de Bandas	V6-3.0L	60TB0732
D21	1992	Motor	Rod. Tensor de Bandas	L4-2.4L	60TB0732
D21	1991	Motor	Rod. Tensor de Bandas	L4-2.4L	60TB0732
D21	1991	Motor	Rod. Tensor de Bandas	L4-2.4L	60TB0732
D21	89-90	Motor	Rod. Tensor de Bandas	L4-2.4L	60TB0732
D21	1990	Motor	Rod. Tensor de Bandas	V6-3.0L	60TB0732
D21	1989	Motor	Rod. Tensor de Bandas	V6-3.0L	60TB0732
FRONTIER	98-04	Rueda Del., Int.	Rod. Cónico		LM48548R/LM48510R
FRONTIER	98-04	Rueda Del., Ext.	Rod. Cónico	RWD	M12649R/610R
FRONTIER	98-04	Rueda Del., Int.	Rod. Cónico		LM603049RG3/011RG
FRONTIER	98-04	Rueda Del., Ext.	Rod. Cónico		LM300849RG3/811RG
FRONTIER	99-04	Rueda Tras.	Rod. 1ra. Gen.		/HO/NTF42KWD08
FRONTIER	98-04	Diferencial Del.	Rod. Eje		30208J

6. Guía de Aplicaciones por Marca y Modelo

MODELO	AÑOS	UBICACIÓN	TIPO	NOTAS	DESIGNACIÓN
NISSAN (Cont.)					
FRONTIER	98-04	Diferencial Del., Ext.	Rod. Piñón		32306AN
FRONTIER	98-04	Diferencial Tras.	Rod. Piñón	C/ #EO 38440N3111	R45-11-A-
FRONTIER	98-04	Embrague	Collarín		62TKC4001
FRONTIER	00-02	Motor Del.	Rod. Alternador		B17-102A
FRONTIER	00-02	Motor Tras.	Rod. Alternador		B10-50
FRONTIER	05-08	Motor	Rod. Embrague Aire Acond.	C/ Com. Calsonic - CR14	35BD219T12DDU
FRONTIER	98-04	Motor	Rod. Embrague Aire Acond.	C/ Com. Diesel Kiki - DKV14C	40BD219T12DDU
FRONTIER	99-04	Motor	Rod. Tensor de Bandas	V6-3.3L	60TB0732
HIKARI	88-92	Rueda Del.	Rod. 1ra. Gen.		/HO/38BWD06
HIKARI	88-92	Rueda Tras.	Rod. 1ra. Gen.		/HO/27KWD02
HIKARI	88-92	Embrague	Collarín		62TKB3304
HIKARI	88-92	Motor	Rod. Tensor de Bandas	OHC	60TB041B02
ICHI VAN	87-93	Rueda Del., Ext.	Rod. Cónico		LM11949R/LM11910R
ICHI VAN	87-93	Embrague	Collarín		TK40-4A
ICHI VAN	87-93	Dirección	Rod. Dirección		VTAA19Z-4
JUKE	11-18	Rueda Tras.	Rod. 3ra. Gen.	C/ ENCODER	/HO/53BWKH20
LUCINO	96-00	Rueda Del.	Rod. 1ra. Gen.		/HO/38BWD15
LUCINO	96-00	Embrague	Collarín	L4-2.0L	48TKB3302D
LUCINO	96-00	Embrague	Collarín	L4-2.0L	48TKB3302D
MARCH	12-14	Rueda Del.	Rod. 1ra. Gen.	C/ ENCODER	37BWD07B
MAXIMA	00-08	Rueda Del.	Rod. 1ra. Gen.		/HO/43BWD12
MAXIMA	88-99	Rueda Del.	Rod. 1ra. Gen.		/HO/42BWD06
MAXIMA	85-94	Trans. Automática Izq.	Rod. Diferencial	V6-3.0L	30208J
MAXIMA	83-91	Trans. Manual	Rod. Flecha de Salida		30304J
MAXIMA	98-02	Diferencial Tras., Ext.	Rod. Piñón		32306AN
MAXIMA	05-08	Motor	Rod. Embrague Aire Acond.	C/ Com. Diesel Kiki - DKS17D	35BD219T12DDU
MAXIMA	94-04	Motor	Rod. Embrague Aire Acond.	C/ Com. Calsonic - CWV618	40BD219T12DDU
MAXIMA	94-04	Motor	Rod. Embrague Aire Acond.	C/ Com. Calsonic - CWV618	35BD219T12DDU
MAXIMA	00-03	Motor Del.	Rod. Alternador		B17-102A
MAXIMA	85-97	Motor Del.	Rod. Alternador	V6-3.0L	B17-102A
MAXIMA	00-03	Motor Tras.	Rod. Alternador		B10-50
MAXIMA	85-94	Motor	Rod. Tensor de Bandas	V6-3.0L	60TB0732
MURANO	05-03	Diferencial Del., Ext.	Rod. Piñón		32306AN
MURANO	03-09	Motor	Rod. Embrague Aire Acond.	C/ Com. Diesel Kiki - DKS17D	35BD219T12DDU
NX	91-93	Rueda Del.	Rod. 1ra. Gen.		/HO/38BWD15
NX	1991	Trans. Manual	Rod. Flecha de Salida		30304J
PATHFINDER	87-04	Rueda Del., Int.	Rod. Cónico		LM603049RG3/011RG
PATHFINDER	87-04	Rueda Del., Ext.	Rod. Cónico		LM300849RG3/811RG
PATHFINDER	96-04	Rueda Tras.	Rod. 1ra. Gen.		/HO/NTF42KWD08
PATHFINDER	87-95	Rueda Tras.	Rod. Cónico		30208J
PATHFINDER	87-92	Trans. Manual Tras.	Rod. Eje Secundario		B20-112A
PATHFINDER	87-99	Diferencial Tras.	Rod. Eje		17887/831RNES4B
PATHFINDER	87-05	Diferencial Del. Y Tras.	Rod. Piñón		R35-23G5
PATHFINDER	87-05	Diferencial Del., Ext.	Rod. Piñón		32306AN
PATHFINDER	96-99	Embrague	Collarín		62TKC4001
PATHFINDER	87-96	Embrague	Collarín		TK40-4A
PATHFINDER	05-08	Motor	Rod. Embrague Aire Acond.	C/ Com. Diesel Kiki - DKS17D	35BD219T12DDU
PATHFINDER	96-04	Motor	Rod. Embrague Aire Acond.	C/ Com. Calsonic - CWV618	40BD219T12DDU
PATHFINDER	96-04	Motor	Rod. Embrague Aire Acond.	C/ Com. Calsonic - CWV618	35BD219T12DDU
PATHFINDER	96-00	Motor	Rod. Tensor de Bandas	V6-3.3L	60TB0732
PATHFINDER	90-97	Motor Tras.	Rod. Alternador		B10-50
PATHFINDER	90-97	Motor Del.	Rod. Alternador		B17-102A
PATHFINDER	94-95	Motor	Rod. Embrague Aire Acond.	C/ Com. Diesel Kiki - DKV14C	40BD219T12DDU
PATHFINDER	90-95	Motor	Rod. Tensor de Bandas	V6-3.0L	60TB0732

6. Guía de Aplicaciones por Marca y Modelo

MODELO	AÑOS	UBICACIÓN	TIPO	NOTAS	DESIGNACIÓN
NISSAN (Cont.)					
PICKUP	95-04	Rueda Del., Int.	Rod. Cónico	RWD, Fabricada en México	LM48548R/LM48510R
PICKUP	95-04	Rueda Del., Ext.	Rod. Cónico	RWD, Fabricada en México	M12649R/610R
PICKUP	95-97	Rueda Del., Int.	Rod. Cónico	4WD	LM603049RG3/011RG
PICKUP	95-97	Rueda Del., Ext.	Rod. Cónico	4WD	LM300849RG3/811RG
PICKUP	95-11	Rueda Tras.	Rod. Cónico		30208J
PICKUP	95-97	Diferencial Tras.	Rod. Eje		17887/831RNES4B
PICKUP	95-04	Diferencial Del. Y Tras.	Rod. Piñón		32307J
PICKUP	95-04	Diferencial Del., Front.	Rod. Piñón		32306AN
PICKUP	95-97	Diferencial Del.	Rod. Piñón	C/ #EO 38440N3111	R45-11-A-
PICKUP	91-97	Embrague	Collarín		62TKC4001
PICKUP	1995	Embrague	Collarín		TK40-4A
PICKUP	95-97	Motor Tras.	Rod. Alternador		B10-50
PICKUP	95-97	Motor Del.	Rod. Alternador		B17-102A
PICKUP	97-95	Motor	Rod. Tensor de Bandas		60TB0732
PICKUP	95-12	Suspensión	Rod. Suspensión	Del., Motor K24E	4DB502902
PLATINA	03-10	Rueda Del.	Rod. 1ra. Gen.		37BWD07B
PULSAR NX	1990	Trans. Automática Der.	Rod. Diferencial		30208J
PULSAR NX	88-89	Trans. Automática Der.	Rod. Diferencial	L4-1.8L	30208J
PULSAR NX	83-90	Trans. Manual	Rod. Flecha de Salida		30304J
PULSAR NX	88-89	Trans. Manual Izq.	Rod. Diferencial	L4-1.8L	HR32010XJ-A-
PULSAR NX	88-89	Trans. Manual	Rod. Diferencial	L4-1.8L	30208J
PULSAR NX	1990	Embrague	Collarín		48TKB3302D
PULSAR NX	88-89	Embrague	Collarín	L4-1.6L	48TKB3302D
PULSAR NX	88-89	Motor Del.	Rod. Alternador	L4-1.8L	B17-102A
QUEST	93-05	Diferencial Del., Ext.	Rod. Piñón		32306AN
QUEST	98-08	Motor	Rod. Embrague Aire Acond.	C/ Com. Ford - FS10	30BD40
QUEST	99-02	Motor	Rod. Tensor de Bandas	V6-3.3L	60TB0732
QUEST	00-02	Motor Del.	Rod. Alternador		B17-102A
QUEST	93-98	Motor Del.	Rod. Alternador		B17-102A
QUEST	93-98	Motor	Rod. Tensor de Bandas	V6-3.0L	60TB0732
SAMURAI	94-95	Motor	Rod. Embrague Aire Acond.	C/ Com. Denso - 10P08E	38BD5417T12DDU
SENTRA	00-06	Rueda Del.	Rod. 1ra. Gen.		/HO/40BWD15
SENTRA	91-99	Rueda Del.	Rod. 1ra. Gen.		/HO/38BWD15
SENTRA	00-06	Rueda Tras.	Rod. 2da. Gen.		/HO/27BWK06
SENTRA	91-93	Trans. Automática Der.	Rod. Diferencial	L4-1.6L	30208J
SENTRA	82-90	Trans. Automática Der.	Rod. Diferencial		30208J
SENTRA	95-97	Trans. Manual	Rod. Diferencial		HR32010XJ-A-
SENTRA	91-94	Trans. Manual	Rod. Diferencial	L4-1.6L	HR32010XJ-A-
SENTRA	1991	Trans. Manual Izq.	Rod. Diferencial	L4-2.0L	HR32010XJ-A-
SENTRA	1990	Trans. Manual	Rod. Diferencial		HR32010XJ-A-
SENTRA	83-91	Trans. Manual	Rod. Flecha de Salida		30304J
SENTRA	94-00	Diferencial	Rod. Piñón	2.0L C/ Motor SR20DE	R80-18-A-G5U1U42
SENTRA	86-89	Caja Reductora Ext.	Rod. Flecha Piñón		32307J
SENTRA	88-03	Embrague	Collarín		48TKB3302D
SENTRA	00-03	Motor Del.	Rod. Alternador		B17-102A
SENTRA	00-03	Motor Tras.	Rod. Alternador		B10-50
SENTRA	90-92	Motor Tras.	Rod. Alternador		B10-50
SENTRA	98-06	Motor	Rod. Embrague Aire Acond.	C/ Com. Diesel Kiki - DKV14G	35BD219T12DDU
SENTRA	94-97	Motor	Rod. Embrague Aire Acond.	C/ Com. Diesel Kiki - DKV14D	35BD219T12DDU
SERENA	96-04	Rueda Tras.	Rod. 1ra. Gen.	C/ ENCODER	/HO/38BWD23A
STANZA	90-92	Rueda Del.	Rod. 1ra. Gen.		/HO/42BWD06
STANZA	90-92	Trans. Automática Izq.	Rod. Diferencial		HR32010XJ-A-
STANZA	82-89	Trans. Automática Izq.	Rod. Diferencial		30208J
STANZA	83-91	Trans. Manual	Rod. Flecha de Salida		30304J

6. Guía de Aplicaciones por Marca y Modelo

MODELO	AÑOS	UBICACIÓN	TIPO	NOTAS	DESIGNACIÓN
NISSAN (Cont.)					
STANZA	86-89	Caja Reductora Ext.	Rod. Flecha Piñón		32307J
TITAN	04-08	Motor	Rod. Embrague Aire Acond.	C/ Com. Diesel Kiki - DKS17D	35BD219T12DDU
TITAN	04-11	Diferencial Del., Front.	Rod. Piñón		LM603049RG3/011RG
TITAN	04-05	Diferencial Del., Ext.	Rod. Piñón		32306AN
TSUBAME	95-04	Rueda Del.	Rod. 1ra. Gen.		/HO/38BWD15
TSUBAME	95-04	Embrague	Collarín		48TKB3302D
TSUBAME	87-91	Motor	Rod. Tensor de Bandas	OHC	60TB041B02
TIIDA	07-18	Rueda Tras.	Rod. 3ra. Gen.	C/ ENCODER	/HO/44BWKH42B
TIIDA	07-18	Rueda Tras.	Rod. 3ra. Gen.		/HO/44BWKH43
TSURU	92-17	Rueda Del.	Rod. 1ra. Gen.		/HO/38BWD15
TSURU	82-94	Rueda Del., Ext.	Rod. Cónico		LM11949R/LM11910R
TSURU	88-91	Rueda Del.	Rod. 1ra. Gen.		/HO/38BWD06
TSURU	82-94	Rueda Tras., Int.	Rod. Cónico	Modelo GS	L45449R/410R
TSURU	88-91	Rueda Tras.	Rod. 1ra. Gen.	FWD	/HO/27KWD02
TSURU	92-17	Rueda Tras.	Rod. 1ra. Gen.	FWD	/HO/27KWD02
TSURU	92-08	Trans. Manual	Rod. Diferencial		HR32010XJ-A-
TSURU	84-91	Trans. Manual	Rod. Diferencial		30208J
TSURU	95-14	Trans. Manual	Rod. Flecha de Entrada	Tren Fijo (Bolas)	6305C3
TSURU	95-14	Trans. Manual	Rod. Flecha de Entrada	Tren Engranés entrada chica.	TFR20-12GSA
TSURU	95-14	Trans. Manual	Rod. Transmisión	Tren Engranés entrada gde.	TF32205-A-GSA
TSURU	95-14	Trans. Manual	Rod. Transmisión	Engrane de entradas (Agujas)	4DB502804AW
TSURU	93-14	Embrague	Collarín		48TKB3302D
TSURU	88-91	Embrague	Collarín		62TKB3304
TSURU	92-14	Motor	Rod. Alternador		B10-50
TSURU	92-08	Motor	Rod. Embrague Aire Acond.	C/ Com. Diesel Kiki - DKV14C	35BD219T12DDU
TSURU	88-97	Motor	Rod. Tensor de Bandas	OHC	60TB041B02
TSURU	90-95	Motor Tras.	Rod. Alternador		6201DDU
TSURU	92-14	Dirección	Rod. Dirección		12BSW02
TSURU	95-14	Dirección	Rod. Dirección		15BSW02
URVAN (NV350)	11-19	Rueda Del.	Rod. 2da. Gen.	E26	/HO/50KWH06
URVAN	00-11	Rueda Del.	Rod. 2da. Gen.	Mod. E25, Hasta Nov 2011	/HO/51KWH01
URVAN	02-11	Rueda Tras	Rod. 1ra. Gen.		30208J
URVAN	00-06	Trans. Manual	Rod. Diferencial		32308J
URVAN	00-06	Trans. Manual	Rod. Transmisión		22TM06C3
URVAN	00-06	Trans. Manual	Rod. Transmisión		TM205C3
URVAN	00-06	Trans. Manual	Rod. Transmisión		B22-19C3
URVAN	00-06	Embrague	Collarín	C/ Motor K24DE Engine	62TKC4001
XTERRA	00-04	Rueda Del., Ext.	Rod. Cónico		LM300849RG3/811RG
XTERRA	00-04	Rueda Del., Int.	Rod. Cónico		LM603049RG3/011RG
XTERRA	00-04	Rueda Tras.	Rod. 1ra. Gen.	C/ ENCODER	/HO/NTF42KWD08
XTERRA	00-04	Diferencial Del.	Rod. Eje		30208J
XTERRA	00-05	Diferencial Del., Ext.	Rod. Piñón		32306AN
XTERRA	00-05	Diferencial Tras.	Rod. Piñón	C/ #EO 38440N3111	R45-11-A-
XTERRA	00-05	Embrague	Collarín		62TKC4001
XTERRA	00-02	Motor Del.	Rod. Alternador		B17-102A
XTERRA	00-02	Motor Tras.	Rod. Alternador		B10-50
XTERRA	05-08	Motor	Rod. Embrague Aire Acond.	C/ Com. Calsonic - CR14	35BD219T12DDU
XTERRA	00-04	Motor	Rod. Embrague Aire Acond.	C/ Com. Diesel Kiki - DKV14C	40BD219T12DDU
XTERRA	00-04	Motor	Rod. Tensor de Bandas	V6-3.3L	60TB0732
X-TRAIL	05-06	Rueda Del.	Rod. 1ra. Gen.	(T30)	/HO/43BWD12
X-TRAIL	05-06	Rueda Tras.	Rod. 1ra. Gen.	(T30)	/HO/43BWD13
X-TRAIL	05-06	Motor	Rod. Embrague Aire Acond.	C/ Com. Calsonic - CR14	35BD219T12DDU
OLDSMOBILE					
88	94-99	Motor Del.	Rod. Alternador		B17-102A

6. Guía de Aplicaciones por Marca y Modelo

MODELO	AÑOS	UBICACIÓN	TIPO	NOTAS	DESIGNACIÓN
OLDSMOBILE (Cont.)					
98	94-96	Motor Del.	Rod. Alternador		B17-102A
ACHIEVA	92-94	Trans. Manual	Rod. Diferencial		JL69349-A-RG3/310R
ACHIEVA	92-94	Trans. Manual	Rod. Flecha de Entrada		6305DDUC3
ACHIEVA	92-94	Embrague	Collarín		48TKX3211BR
ACHIEVA	1992	Embrague	Collarín		61TKB3001
ACHIEVA	94-98	Motor Tras.	Rod. Alternador	V6-3.1L	B10-65
BRAVADA	02-04	Diferencial Tras.	Rod. Eje		LM603049RG/012RG
BRAVADA	96-98	Diferencial Tras.	Rod. Eje		JL69349-A-RG3/310R
BRAVADA	91-94	Diferencial Tras.	Rod. Eje		JL69349-A-RG3/310R
BRAVADA	96-04	Diferencial Tras., Front.	Rod. Piñón		M88048R/M88010R
BRAVADA	96-04	Diferencial Tras., Int.	Rod. Piñón		M802048RG/011RG
BRAVADA	91-94	Diferencial Del., Front.	Rod. Piñón		M88048R/M88010R
BRAVADA	02-04	Caja Reductora	Rod. Flecha de Entrada		BD50-8
CUSTOM CRUISER	71-92	Rueda Del., Ext.	Rod. Cónico		M12649R/610R
CUSTOM CRUISER	71-92	Diferencial Tras., Front.	Rod. Piñón		M88048R/M88010R
CUSTOM CRUISER	71-92	Diferencial Tras., Ext.	Rod. Piñón		M802048RG/011RG
CUTLASS	97-99	Motor	Rod. Embrague Aire Acond.	C/ Com. GM/Harrison - V5	40BD49T12DDU
CUTLASS	88-94	Trans. Manual	Rod. Flecha de Entrada		6305DDUC3
CUTLASS CALAIS	88-91	Trans. Manual	Rod. Diferencial		JL69349-A-RG3/310R
CUTLASS CALAIS	88-91	Embrague	Collarín	C/ Trans. Isuzu	48TKX3211BR
CUTLASS CALAIS	88-90	Embrague	Collarín	C/ Trans. Muncie	61TKB3001
CUTLASS CIERA	94-96	Motor Tras.	Rod. Alternador		B10-65
CUTLASS CRUISER	88-94	Trans. Manual	Rod. Diferencial		JL69349-A-RG3/310R
CUTLASS SUPREME	88-94	Trans. Manual	Rod. Diferencial		JL69349-A-RG3/310R
CUTLASS SUPREME	88-92	Embrague	Collarín		48TKX3211BR
CUTLASS SUPREME	88-90	Embrague	Collarín		61TKB3001
LSS	96-99	Motor Del.	Rod. Alternador		B17-102A
REGENCY	97-98	Motor Del.	Rod. Alternador		B17-102A
SILHOUETTE	01-04	Motor	Rod. Embrague Aire Acond.	C/ Com. Mitsubishi - MSC105	40BD219T12DDU
SILHOUETTE	01-04	Motor	Rod. Embrague Aire Acond.	C/ Com. Mitsubishi - MSC105	40BD6624T12DDU
SILHOUETTE	94-00	Motor	Rod. Embrague Aire Acond.	C/ Com. GM/Harrison - V5	40BD49T12DDU
SILHOUETTE	1995	Motor	Rod. Embrague Aire Acond.	C/ Com. GM/Harrison - HD6	40BD49T12DDU
PEUGEOT					
407	06-09	Rueda Tras.	Rod. 1ra. Gen.	FWD	32BWK04B
508	12-17	Rueda Tras.	Rod. 2da. Gen.	C/ ENCODER, FWD	32BWK09
607	03-08	Rueda Tras.	Rod. 1ra. Gen.	FWD	32BWK04B
PLYMOUTH					
ACCLAIM	89-95	Rueda Tras., Ext.	Rod. Cónico		LM12749RG/711RG
ACCLAIM	89-95	Trans. Automática	Rod. Diferencial		JL69349-A-RG3/310R
ACCLAIM	89-94	Trans. Manual Tras.	Rod. Flecha de Entrada		LM48548R/LM48510R
ACCLAIM	89-94	Trans. Manual Del.	Rod. Flecha de Entrada		L44649R/L44610R
BREEZE	96-00	Trans. Automática Tras.	Rod. Flecha Reductora		LM501349RG/310RG
BREEZE	96-00	Trans. Manual	Rod. Diferencial		JL69349-A-RG3/310R
CARAVAN	1995	Rueda Tras.	Rod. 3ra. Gen.	C/ ABS y Rin 15"	53BWKH03D2
CARAVELLE	85-89	Rueda Tras., Ext.	Rod. Cónico		LM12749RG/711RG
CARAVELLE	85-89	Trans. Manual	Rod. Diferencial		JL69349-A-RG3/310R
CARAVELLE	85-89	Trans. Manual Tras.	Rod. Flecha de Entrada		LM48548R/LM48510R
CARAVELLE	85-89	Trans. Manual Del.	Rod. Flecha de Entrada		L44649R/L44610R
COLT	1992	Trans. Manual	Rod. Flecha de Entrada	L4-2.4L	HR32205J
COLT	1992	Trans. Manual	Rod. Flecha de Entrada	L4-1.8L	B25-139C3
COLT	79-91	Trans. Manual	Rod. Flecha de Salida		30304J
COLT	92-94	Embrague	Collarín		48TKX3201
GRAN FURY	80-89	Rueda Del., Ext.	Rod. Cónico		LM11949R/LM11910R
GRAN FURY	82-89	Diferencial	Rod. Flecha		LM501349RG/310RG

6. Guía de Aplicaciones por Marca y Modelo

MODELO	AÑOS	UBICACIÓN	TIPO	NOTAS	DESIGNACIÓN
PLYMOUTH (Cont.)					
GRAN FURY	80-89	Diferencial	Rod. Flecha		LM603049RG/012RG
GRAN FURY	82-89	Diferencial Tras., Int.	Rod. Piñón		HM88649R/HM88610R
GRAN FURY	80-89	Diferencial Tras., Int.	Rod. Piñón		M802048RG/011RG
GRAND VOYAGER	96-00	Rueda Tras.	Rod. 3ra. Gen.	C/ Rin 14"	52BWKH01F2
GRAND VOYAGER	96-00	Rueda Tras.	Rod. 3ra. Gen.	C/ Rin 15" o 16"	53BWKH01F4
GRAND VOYAGER	1995	Rueda Tras.	Rod. 3ra. Gen.	Sin ABS	52BWKH02M
GRAND VOYAGER	92-00	Trans. Automática Tras.	Rod. Flecha Reductora		LM501349RG/310RG
GRAND VOYAGER	88-92	Trans. Manual Tras.	Rod. Flecha de Entrada		LM48548R/LM48510R
GRAND VOYAGER	89-90	Trans. Manual Tras.	Rod. Intermedio		30TM04NXRC3
GRAND VOYAGER	88-00	Diferencial	Rod. Flecha		JL69349-A-RG3/310R
HORIZON	83-90	Trans. Manual Tras.	Rod. Flecha de Entrada		LM48548R/LM48510R
HORIZON	78-90	Trans. Manual	Rod. Flecha de Salida		JL69349-A-RG3/310R
LASER	90-94	Trans. Manual	Rod. Flecha de Entrada		B25-139C3
LASER	90-91	Trans. Manual Tras.	Rod. Flecha de Entrada		30304J
LASER	90-94	Embrague	Collarín		48TKX3201
NEON	00-01	Rueda Del.	Rod. 1ra. Gen.		42BWD12
NEON	95-99	Rueda Del.	Rod. 1ra. Gen.		40BWD08A
NEON	95-01	Trans. Automática	Rod. Flecha Reductora		JL69349-A-RG3/310R
RELIANT	82-89	Trans. Manual	Rod. Diferencial		JL69349-A-RG3/310R
RELIANT	83-89	Trans. Manual Tras.	Rod. Flecha de Entrada		LM48548R/LM48510R
SUNDANCE	87-94	Trans. Manual	Rod. Diferencial		JL69349-A-RG3/310R
SUNDANCE	87-94	Trans. Manual Tras.	Rod. Flecha de Entrada		LM48548R/LM48510R
VOYAGER	96-00	Rueda Tras.	Rod. 3ra. Gen.	C/ Rin 14"	52BWKH01F2
VOYAGER	96-00	Rueda Tras.	Rod. 3ra. Gen.	C/ Rin 15" o 16"	53BWKH01F4
VOYAGER	92-00	Trans. Automática Tras.	Rod. Flecha Reductora		LM501349RG/310RG
VOYAGER	84-92	Trans. Manual Tras.	Rod. Flecha de Entrada		LM48548R/LM48510R
VOYAGER	89-90	Trans. Manual Tras.	Rod. Intermedio		30TM04NXRC3
VOYAGER	84-00	Diferencial	Rod. Flecha		JL69349-A-RG3/310R
PONTIAC					
6000	87-90	Trans. Manual	Rod. Diferencial		JL69349-A-RG3/310R
6000	88-90	Diferencial Tras., Front.	Rod. Piñón		M88048R/M88010R
AZTEK	01-05	Motor	Rod. Embrague Aire Acond.	C/ Com. Mitsubishi - MSC105	40BD219T12DDU
AZTEK	01-05	Motor	Rod. Embrague Aire Acond.	C/ Com. Mitsubishi - MSC105	40BD6624T12DDU
BONNEVILLE	95-99	Motor Del.	Rod. Alternador		B17-102A
BONNEVILLE	94-95	Motor	Rod. Embrague Aire Acond.	C/ Com. GM/Harrison - HD6	40BD49T12DDU
FIREBIRD	88-92	Rueda Del., Ext.	Rod. Cónico		M12649R/610R
FIREBIRD	93-02	Trans. Manual Del.	Rod. Principal		M88048R/M88010R
FIREBIRD	83-02	Trans. Manual Del.	Rod. Flecha de Entrada		LM48548R/LM48510R
FIREBIRD	93-95	Embrague	Collarín	V6-3.4L	58TRZ3501
FIREBIRD	84-92	Embrague	Collarín		58TRZ3501
FIREFLY	85-89	Trans. Manual Izq.	Rod. Flecha de Salida		LM48548R/LM48510R
G3	07-09	Rueda Del.	Rod. 1ra. Gen.		34BWD11
G3	08-09	Motor	Rod. Embrague Aire Acond.	C/ Com. GM/Harrison - V5	40BD49T12DDU
GRAND AM	88-94	Trans. Manual	Rod. Flecha de Entrada		6305DDUC3
GRAND AM	85-94	Trans. Manual	Rod. Diferencial		JL69349-A-RG3/310R
GRAND AM	85-95	Embrague	Collarín		48TKX3211BR
GRAND AM	86-92	Embrague	Collarín		61TKB3001
GRAND AM	94-01	Motor	Rod. Embrague Aire Acond.	C/ Com. GM/Harrison - V5	40BD49T12DDU
GRAND AM	94-98	Motor Tras.	Rod. Alternador	V6-3.1L	B10-65
GRAND PRIX	88-94	Trans. Manual	Rod. Diferencial		JL69349-A-RG3/310R
GRAND PRIX	88-94	Trans. Manual	Rod. Flecha de Entrada		6305DDUC3
GRAND PRIX	88-90	Embrague	Collarín		48TKX3211BR
GRAND PRIX	88-90	Embrague	Collarín		61TKB3001
GRAND PRIX	94-03	Motor	Rod. Embrague Aire Acond.	C/ Com. GM/Harrison - V5	40BD49T12DDU

6. Guía de Aplicaciones por Marca y Modelo

MODELO	AÑOS	UBICACIÓN	TIPO	NOTAS	DESIGNACIÓN
PONTIAC (Cont.)					
LEMANS	88-93	Rueda Del.	Rod. 1ra. Gen.		34BWD11
LEMANS	88-93	Rueda Tras., Int.	Rod. Cónico		L45449R/410R
LEMANS	88-93	Rueda Tras., Ext.	Rod. Cónico		LM11749RG/710RG
LEMANS	89-90	Rueda Del.	Rod. 1ra. Gen.		39BWD01L
MATIZ	03-09	Rueda Del.	Rod. Cónico		L68149RGB3/111RGB
MATIZ	03-09	Rueda Tras., Int.	Rod. Cónico		30205J
MATIZ	03-09	Rueda Tras., Ext.	Rod. Cónico		HR30204J
OPTIMA	89-90	Rueda Del.	Rod. 1ra. Gen.	1.6L	34BWD11
OPTIMA	89-90	Rueda Del.	Rod. 1ra. Gen.	2.0L	39BWD01L
OPTIMA	89-91	Rueda Tras., Int.	Rod. Cónico		L45449R/410R
OPTIMA	89-91	Rueda Tras., Ext.	Rod. Cónico		LM11749RG/710RG
OPTIMA	88-89	Trans. Manual Izq.	Rod. Flecha de Salida		LM48548R/LM48510R
SAFARI	87-89	Rueda Del., Ext.	Rod. Cónico		M12649R/610R
SOLSTICE	06-09	Motor	Rod. Embrague Aire Acond.	C/ Com. Sanden - PXV16	35BD5220
SUNBIRD	88-94	Trans. Manual	Rod. Flecha de Entrada		6305DDUC3
SUNBIRD	86-94	Trans. Manual	Rod. Diferencial		JL69349-A-RG3/310R
SUNBIRD	86-94	Embrague	Collarín		48TKX3211BR
SUNBIRD	86-92	Embrague	Collarín		61TKB3001
SUNFIRE	1995	Embrague	Collarín		48TKX3211BR
SUNRUNNER	94-95	Diferencial Tras.	Rod. Eje		17887/831RNES4B
TORRENT	2006	Rueda Del.	Rod. 3ra. Gen.	Sin ABS	68BWKH02
TORRENT	2006	Rueda Del.	Rod. 3ra. Gen.	C/ ENCODER	68BWKHS01
TORRENT	2006	Rueda Tras.	Rod. 3ra. Gen.	Sin ABS	60BWKH06L
TORRENT	2006	Rueda Tras.	Rod. 3ra. Gen.	C/ ENCODER	60BWKHS01
TORRENT	06-09	Motor	Rod. Embrague Aire Acond.	C/ Com. Diesel Kiki - DKS17D	35BD219T12DDU
TRANS SPORT	96-99	Motor	Rod. Embrague Aire Acond.	C/ Com. GM/Harrison - V5	40BD49T12DDU
TRANS SPORT	94-95	Motor	Rod. Embrague Aire Acond.	3.8L C/ Com. GM/Harrison - HD6	40BD49T12DDU
TRANS SPORT	94-95	Motor	Rod. Embrague Aire Acond.	3.8L C/ Com. GM/Harrison - HD6	40BD49T12DDU
VIBE	03-10	Rueda Del.	Rod. 1ra. Gen.		40BWD12
VIBE	09-10	Rueda Tras.	Rod. 3ra. Gen.	AWD	55BWKH21
VIBE	03-08	Rueda Tras.	Rod. 3ra. Gen.	Sin ABS	49BWKH16
VIBE	03-08	Rueda Tras.	Rod. 3ra. Gen.	C/ ENCODER	49BWKHS16
WAVE	05-08	Trans. Manual	Rod. Diferencial		JL69349-A-RG3/310R
PORSCHE					
911	90-92	Trans. Manual	Rod. Diferencial		HR32010XJ-A-
911	84-89	Trans. Manual	Rod. Diferencial	H6-3.2L	HR32010XJ-A-
911	1989	Trans. Manual	Rod. Diferencial	H6-3.6L	HR32010XJ-A-
911	1996	Embrague	Rod. Piloto	H6-3.6L	B15-69BT1XDDG
911	1994	Embrague	Rod. Piloto	H6-3.6L	B15-69BT1XDDG
928	93-95	Rueda Del., Ext.	Rod. Cónico		M12649R/610R
928	87-91	Rueda Del., Ext.	Rod. Cónico		M12649R/610R
944	87-91	Rueda Del., Ext.	Rod. Cónico		M12649R/610R
944	83-89	Diferencial Der.	Rod. Flecha		LM300849RG3/811RG
944	83-91	Embrague	Rod. Piloto		B15-69BT1XDDG
968	92-95	Rueda Del., Ext.	Rod. Cónico		M12649R/610R
CAYENNE	03-08	Motor	Rod. Embrague Aire Acond.	C/ Com. Denso - 10PA20C	30BD5222AT1XDDU
RENAULT					
CLIO	04-10	Rueda Del.	Rod. 1ra. Gen.	C/ ENCODER	37BWD07B
DUSTER	12-13	Rueda Del.	Rod. 1ra. Gen.	C/ ENCODER	37BWD07B
KANGOO	04-11	Rueda Del.	Rod. 1ra. Gen.	C/ ENCODER	37BWD07B
LAGUNA	03-06	Rueda Del.	Rod. 1ra. Gen.	C/ ENCODER	37BWD07B
MEGANE	04-09	Rueda Del.	Rod. 1ra. Gen.	C/ ENCODER	37BWD07B
SCENIC	02-06	Rueda Del.	Rod. 1ra. Gen.	C/ ENCODER	37BWD07B

6. Guía de Aplicaciones por Marca y Modelo

MODELO	AÑOS	UBICACIÓN	TIPO	NOTAS	DESIGNACIÓN
SAAB					
900	94-97	Trans. Manual	Rod. Diferencial		HR32010XJ-A-
900	89-97	Trans. Manual Tras.	Rod. Piñón		HM88649R/HM88610R
900	81-97	Trans. Manual	Rod. Piñón		M88048R/M88010R
900	79-94	Diferencial	Rod. Flecha		LM501349RG/310RG
900	94-98	Embrague	Rod. Piloto	L4-2.3L	B15-69BT1XDDG
900	79-98	Embrague	Rod. Piloto	L4-2.0L	B15-69BT1XDDG
900	91-94	Embrague	Rod. Piloto	L4-2.1L	B15-69BT1XDDG
900	88-93	Embrague	Rod. Piloto		B15-69BT1XDDG
900	81-97	Motor Del.	Rod. Alternador		B17-102A
9000	86-90	Diferencial	Rod. Flecha		LM501349RG/310RG
9000	90-98	Embrague	Rod. Piloto	L4-2.3L	B15-69BT1XDDG
9000	86-94	Embrague	Rod. Piloto		B15-69BT1XDDG
9000	86-90	Embrague	Rod. Piloto	L4-2.0L	B15-69BT1XDDG
9000	86-97	Motor Del.	Rod. Alternador		B17-102A
9-3	99-02	Rueda Del.	Rod. 1ra. Gen.		39BWD05
9-3	05-08	Motor	Rod. Embrague Aire Acond.	C/ Com. Sanden - PXV16	35BD5220
9-3	04-08	Motor	Rod. Embrague Aire Acond.	C/ Com. Sanden - PXV16	35BD5220
9-3	03-08	Motor	Rod. Embrague Aire Acond.	C/ Com. Sanden - SD7V16	35BD219T12DDU
9-3	99-02	Motor	Rod. Embrague Aire Acond.	C/ Com. Sanden - TRS105	35BD5020T12DDU
9-2X	05-06	Rueda Del.	Rod. 1ra. Gen.		42KWD02A1
9-2X	05-06	Motor	Rod. Embrague Aire Acond.	C/ Com. Calsonic - CR14	35BD219T12DDU
9-2X	2006	Motor	Rod. Tensor de Bandas	H4-2.5L	59TB0515
9-2X	2005	Motor	Rod. Tensor de Bandas	H4-2.0L	59TB0515
9-2X	2005	Motor	Rod. Tensor de Bandas	H4-2.0L	59TB0515
9-5	99-01	Rueda Del.	Rod. 1ra. Gen.		39BWD05
9-7X	05-08	Diferencial	Rod. Flecha		JL69349-A-RG3/310R
9-7X	05-08	Diferencial	Rod. Flecha		LM603049RG/012RG
9-7X	05-08	Diferencial Tras., Int.	Rod. Piñón		M802048RG/011RG
9-7X	05-08	Diferencial Tras., Ext.	Rod. Piñón		M88048R/M88010R
SATURN					
SC	94-97	Motor	Rod. Embrague Aire Acond.	C/ Com. Diesel Kiki - DCV11A	35BD219T12DDU
SC	91-92	Rueda Del.	Rod. 1ra. Gen.		39BWD02J
SC1	1993	Rueda Del.	Rod. 1ra. Gen.		39BWD02J
SC2	1993	Rueda Del.	Rod. 1ra. Gen.		39BWD02J
SL	94-97	Motor	Rod. Embrague Aire Acond.	C/ Com. Diesel Kiki - DCV11A	35BD219T12DDU
SL	91-93	Rueda Del.	Rod. 1ra. Gen.		39BWD02J
SL1	91-93	Rueda Del.	Rod. 1ra. Gen.		39BWD02J
SL2	91-93	Rueda Del.	Rod. 1ra. Gen.		39BWD02J
SW1	1993	Rueda Del.	Rod. 1ra. Gen.		39BWD02J
SW2	1993	Rueda Del.	Rod. 1ra. Gen.		39BWD02J
VUE	02-07	Diferencial Tras., Tras.	Rod. Piñón		M88048R/M88010R
VUE	02-07	Rueda Del.	Rod. 3ra. Gen.	Sin ABS	68BWKH02
VUE	02-07	Rueda Del.	Rod. 3ra. Gen.	C/ ENCODER	68BWKHS01
VUE	02-07	Rueda Tras.	Rod. 3ra. Gen.	Sin ABS	60BWKH06L
VUE	02-07	Rueda Tras.	Rod. 3ra. Gen.	C/ ENCODER	60BWKHS01
SEAT					
ALTEA	05-11	Rueda Del.	Rod. 3ra. Gen.		60BWKH07R
LEON	07-10	Rueda Del.	Rod. 3ra. Gen.		60BWKH07R
LEON	02-06	Rueda Del.	Rod. 1ra. Gen.		40BWD06
TOLEDO	2006	Rueda Del.	Rod. 3ra. Gen.		60BWKH07R
SUBARU					
BAJA	03-06	Rueda Del.	Rod. 1ra. Gen.		42KWD02A1
BAJA	03-06	Motor	Rod. Embrague Aire Acond.	C/ Com. Diesel Kiki - DKV14G	35BD219T12DDU
BAJA	03-06	Motor	Rod. Tensor de Bandas	H4-2.5L	59TB0515

6. Guía de Aplicaciones por Marca y Modelo

MODELO	AÑOS	UBICACIÓN	TIPO	NOTAS	DESIGNACIÓN
SUBARU (Cont.)					
FORESTER	98-08	Rueda Del.	Rod. 1ra. Gen.		42KWD02A1
FORESTER	98-04	Diferencial Tras.	Rod. Eje		30208J
FORESTER	98-05	Diferencial Tras., Tras.	Rod. Piñón		32306AN
FORESTER	03-09	Motor	Rod. Embrague Aire Acond.	C/ Com. Diesel Kiki - DKV14G	35BD219T12DDU
FORESTER	98-00	Motor	Rod. Embrague Aire Acond.	C/ Com. Calsonic - CR14	35BD219T12DDU
FORESTER	99-08	Motor	Rod. Tensor de Bandas	H4-2.5L	59TB0515
GL	79-89	Diferencial Tras.	Rod. Eje		30208J
GL	79-89	Diferencial Tras., Cent.	Rod. Piñón		32306AN
GL	79-89	Motor Del.	Rod. Alternador		B17-102A
GL-10	85-89	Trans. Manual	Rod. Diferencial		30208J
GL-10	85-89	Diferencial Tras., Cent.	Rod. Piñón		32306AN
GL-10	85-89	Motor Del.	Rod. Alternador		B17-102A
IMPREZA	93-07	Rueda Del.	Rod. 1ra. Gen.		42KWD02A1
IMPREZA	93-08	Trans. Automática	Rod. Diferencial		30208J
IMPREZA	93-08	Diferencial Tras., Int.	Rod. Piñón		32306AN
IMPREZA	98-99	Diferencial Tras., Front.	Rod. Piñón		HR32205J
IMPREZA	94-08	Motor	Rod. Embrague Aire Acond.	C/ Com. Calsonic - CR14	35BD219T12DDU
IMPREZA	05-08	Motor	Rod. Tensor de Bandas	H4-2.5L	59TB0515
IMPREZA	2005	Motor Izq., Baja	Rod. Tensor de Bandas	H4-2.0L	59TB0515
IMPREZA	2005	Motor Izq., Baja	Rod. Tensor de Bandas	H4-2.0L	59TB0515
IMPREZA	03-04	Motor	Rod. Tensor de Bandas	H4-2.5L	59TB0515
IMPREZA	2004	Motor Izq., Baja	Rod. Tensor de Bandas	H4-2.0L	59TB0515
IMPREZA	02-03	Motor Izq., Baja	Rod. Tensor de Bandas	H4-2.0L	59TB0515
IMPREZA	99-02	Motor	Rod. Tensor de Bandas	H4-2.5L	59TB0515
IMPREZA	1999	Motor	Rod. Tensor de Bandas	H4-2.2L	59TB0515
IMPREZA	1998	Motor	Rod. Tensor de Bandas	H4-2.5L	59TB0515
IMPREZA	95-97	Motor	Rod. Tensor de Bandas	H4-2.2L	59TB0515
IMPREZA	1993	Motor	Rod. Tensor de Bandas	H4-1.8L	59TB0515
JUSTY	87-94	Rueda Tras., Int.	Rod. Cónico		30205J
LEGACY	90-04	Rueda Del.	Rod. 1ra. Gen.		42KWD02A1
LEGACY	98-99	Diferencial Tras.	Rod. Eje		30208J
LEGACY	98-99	Diferencial Tras., Front.	Rod. Piñón		HR32205J
LEGACY	90-97	Diferencial Tras., Int.	Rod. Piñón		32306AN
LEGACY	94-96	Diferencial Tras.	Rod. Eje		30208J
LEGACY	90-91	Motor Del.	Rod. Alternador		B17-102A
LEGACY	00-04	Motor	Rod. Embrague Aire Acond.	C/ Com. Diesel Kiki - DKV14G	35BD219T12DDU
LEGACY	96-99	Motor	Rod. Embrague Aire Acond.	C/ Com. Diesel Kiki - DKV14D	35BD219T12DDU
LEGACY	94-95	Motor	Rod. Embrague Aire Acond.	C/ Com. Diesel Kiki - DKS15CH	35BD219T12DDU
LEGACY	05-08	Motor Izq., Baja	Rod. Tensor de Bandas	H4-2.5L	59TB0515
LEGACY	98-99	Motor	Rod. Tensor de Bandas	H4-2.5L	59TB0515
LEGACY	1998	Motor Baja	Rod. Tensor de Bandas	H4-2.2L	59TB0515
LEGACY	1997	Motor	Rod. Tensor de Bandas	H4-2.5L	59TB0515
LEGACY	96-97	Motor Baja	Rod. Tensor de Bandas	H4-2.2L	59TB0515
LEGACY	1996	Motor	Rod. Tensor de Bandas	H4-2.5L	59TB0515
LEGACY	90-95	Motor Baja	Rod. Tensor de Bandas	H4-2.2L	59TB0515
LOYALE	90-94	Trans. Manual	Rod. Diferencial		30208J
LOYALE	90-93	Diferencial Tras., Cent.	Rod. Piñón		32306AN
LOYALE	90-91	Motor Del.	Rod. Alternador		B17-102A
OUTBACK	00-04	Rueda Del.	Rod. 1ra. Gen.		42KWD02A1
OUTBACK	00-08	Diferencial Tras.	Rod. Eje		30208J
OUTBACK	00-04	Motor	Rod. Embrague Aire Acond.	C/ Com. Diesel Kiki - DKV14G	35BD219T12DDU
OUTBACK	00-08	Motor	Rod. Tensor de Bandas	H4-2.5L	59TB0515
SVX	92-97	Trans. Automática	Rod. Diferencial		30208J
SVX	92-97	Diferencial Tras., Front.	Rod. Piñón		32306AN

6. Guía de Aplicaciones por Marca y Modelo

MODELO	AÑOS	UBICACIÓN	TIPO	NOTAS	DESIGNACIÓN
SUZUKI					
XT	88-91	Rueda Del.	Rod. 1ra. Gen.		42KWD02A1
XT	85-91	Trans. Manual	Rod. Diferencial		30208J
XT	85-91	Diferencial Tras., Cent.	Rod. Piñón		32306AN
AERIO	02-07	Trans. Manual	Rod. Diferencial		JL69349-A-RG3/310R
AERIO	02-04	Trans. Manual Der.	Rod. Flecha de Entrada		6305DDUC3
AERIO	02-07	Motor	Rod. Embrague Aire Acond.	C/ Com. Denso - 10S11C	30BD5220
AERIO	03-04	Motor Tras.	Rod. Alternador		B15-69BT1XDDG
ESTEEM	95-01	Trans. Manual	Rod. Flecha de Entrada		B20-112A
FORENZA	2004	Trans. Manual	Rod. Diferencial		JL69349-A-RG3/310R
FORENZA	2004	Motor Tras.	Rod. Alternador		B15-69BT1XDDG
GRAND VITARA	01-05	Rueda Del.	Rod. 2da. Gen.		41BWK03E
GRAND VITARA	99-00	Rueda Del.	Rod. 1ra. Gen.	RWD	NTF41KWD01G3
GRAND VITARA	99-05	Rueda Tras.	Rod. 1ra. Gen.		40BW05
GRAND VITARA	02-04	Trans. Manual	Rod. Flecha de Entrada		32TM03NXC3
GRAND VITARA	2001	Trans. Manual	Rod. Flecha de Entrada	V6-2.5L	32TM03NXC3
GRAND VITARA	2001	Trans. Manual	Rod. Flecha de Entrada	V6-2.7L	40TM05NXC3
GRAND VITARA	99-00	Trans. Manual	Rod. Flecha de Entrada		32TM03NXC3
GRAND VITARA	01-03	Diferencial Del.	Rod. Eje		17887/831RNES4B
GRAND VITARA	99-10	Diferencial Del.	Rod. Eje		6206DDU
GRAND VITARA	99-04	Motor Tras.	Rod. Alternador		B15-69BT1XDDG
SAMURAI	01-06	Rueda Del.	Rod. 2da. Gen.		41BWK03E
SAMURAI	86-95	Diferencial Del.	Rod. Eje		17887/831RNES4B
SIDEKICK	01-06	Rueda Del.	Rod. 2da. Gen.		41BWK03E
SIDEKICK	89-98	Rueda Del.	Rod. 1ra. Gen.		NTF41KWD01G3
SIDEKICK	89-98	Diferencial Tras.	Rod. Eje		17887/831RNES4B
SIDEKICK	94-97	Motor Del.	Rod. Alternador		B17-102A
SIDEKICK	1989	Motor Tras.	Rod. Alternador		B15-69BT1XDDG
SWIFT	06-18	Rueda Del.	Rod. 1ra. Gen.		40BWD21
SWIFT	07-18	Rueda Tras.	Rod. 1ra. Gen.	FWD	28BWD05A
SWIFT	89-01	Trans. Manual	Rod. Flecha de Entrada		B20-112A
SWIFT	95-01	Motor Del.	Rod. Alternador		B17-102A
SWIFT	91-94	Motor Del.	Rod. Alternador		B15-86A
SWIFT	1994	Motor	Rod. Embrague Aire Acond.	C/ Com. Denso - 10P08E	38BD5417T12DDU
SX4	07-11	Rueda Del.	Rod. 1ra. Gen.		45BWD16
SX4	07-08	Motor	Rod. Embrague Aire Acond.	C/ Com. Mats./Pan. - H12A1AH4DX	32BD4718T12DDU
VERONA	2004	Motor Tras.	Rod. Alternador		B15-69BT1XDDG
VITARA	01-04	Rueda Del.	Rod. 2da. Gen.		41BWK03E
VITARA	99-00	Rueda Del.	Rod. 1ra. Gen.		NTF41KWD01G3
VITARA	99-04	Rueda Tras.	Rod. 1ra. Gen.		40BW05
VITARA	2004	Trans. Manual	Rod. Flecha de Entrada		32TM03NXC3
VITARA	99-03	Diferencial Del.	Rod. Eje		6206DDU
VITARA	96-02	Diferencial Tras.	Rod. Eje		17887/831RNES4B
VITARA	03-04	Motor Del.	Rod. Alternador		B17-102A
VITARA	99-03	Motor	Rod. Embrague Aire Acond.	C/ Com. Denso - 10S11C	30BD5220
VITARA	99-00	Motor Del.	Rod. Alternador		B17-102A
X-90	96-98	Rueda Del.	Rod. 1ra. Gen.		NTF41KWD01G3
X-90	96-98	Diferencial Tras.	Rod. Eje		17887/831RNES4B
XL-7	02-06	Rueda Del.	Rod. 2da. Gen.		41BWK03E
XL-7	02-04	Trans. Manual	Rod. Flecha de Entrada		40TM05NXC3
XL-7	02-05	Diferencial Del.	Rod. Eje		17887/831RNES4B
XL-7	02-04	Motor Tras.	Rod. Alternador		B15-69BT1XDDG
TOYOTA					
4RUNNER	03-12	Rueda Del.	Rod. 2da. Gen.	C/ ENCODER	54KWH01
4RUNNER	03-14	Rueda Tras. Izq.	Rod. 2da. Gen.		44BWK02R

6. Guía de Aplicaciones por Marca y Modelo

MODELO	AÑOS	UBICACIÓN	TIPO	NOTAS	DESIGNACIÓN
TOYOTA (Cont.)					
4RUNNER	03-14	Rueda Tras. Der.	Rod. 2da. Gen.		44BWK02N
COROLLA	03-08	Rueda Tras.	Rod. 3da. Gen.	C/ ENCODER	44BWKHS12A-Y-5
YARIS	06-18	Rueda Tras.	Rod. 3da. Gen.	C/ ENCODER	44BWKHS44
4RUNNER	84-04	Diferencial Del., Int.	Rod. Piñón		32307J
4RUNNER	2000	Embrague	Collarín	L4-2.7L	50TKB3504B1R
4RUNNER	1999	Embrague	Collarín		50TKB3504B1R
4RUNNER	96-98	Embrague	Collarín	L4-2.7L	50TKB3504B1R
4RUNNER	94-95	Embrague	Collarín	L4-2.4L	50TKB3504B1R
4RUNNER	89-95	Embrague	Collarín		50TKB3505B1R
4RUNNER	88-89	Embrague	Collarín	V6-3.0L	50TKB3505B1R
4RUNNER	03-08	Motor	Rod. Embrague Aire Acond.	6 Cil. C/ Com. Denso - 10S17C	30BD5222AT1XDDU
4RUNNER	2008	Motor	Rod. Embrague Aire Acond.	8 Cil. C/ Com. Denso - 10S20C	30BD5222AT1XDDU
4RUNNER	03-07	Motor	Rod. Embrague Aire Acond.	8 Cil. C/ Com. Denso - 10S20C	30BD5222AT1XDDU
4RUNNER	94-02	Motor	Rod. Embrague Aire Acond.	C/ Com. Denso - 10PA17C	30BD5222AT1XDDU
AVALON	05-11	Rueda Del.	Rod. 1ra. Gen.		45BWD10
AVALON	95-04	Rueda Del.	Rod. 1ra. Gen.		43BWD06
AVALON	05-12	Rueda Tras., Der.	Rod. 3ra. Gen.		49BWKHS55B
AVALON	05-12	Rueda Tras., Izq.	Rod. 3ra. Gen.		49BWKHS55D
AVALON	03-06	Diferencial Tras.	Rod. Eje		HR32010XJ-A-
AVANZA	07-15	Rueda Del.	Rod. 1ra. Gen.		30BWD10A
AVANZA	07-11	Rueda Tras.	Rod. 1ra. Gen.	FWD	32BW01A
CAMRY	04-11	Rueda Del.	Rod. 1ra. Gen.		45BWD10
CAMRY	91-03	Rueda Del.	Rod. 1ra. Gen.		43BWD06
CAMRY	83-91	Rueda Del.	Rod. 1ra. Gen.		/HO/38BWD15
CAMRY	02-05	Rueda Tras.	Rod. 3ra. Gen.	Sin ABS	49BWKH55
CAMRY	12-18	Rueda Tras., Der.	Rod. 3ra. Gen.		49BWKHS68E
CAMRY	12-18	Rueda Tras., Izq.	Rod. 3ra. Gen.		49BWKHS68J
CAMRY	02-12	Rueda Tras., Der.	Rod. 3ra. Gen.	Modelo 2012 sólo 2WD	49BWKHS55B
CAMRY	02-12	Rueda Tras., Izq.	Rod. 3ra. Gen.	Modelo 2012 sólo 2WD	49BWKHS55D
CAMRY	88-91	Diferencial Tras., Int.	Rod. Piñón		HM88649R/HM88610R
CAMRY	02-07	Embrague	Collarín	L4-2.4L	60TKZ3502AR
CAMRY	92-05	Embrague	Collarín	V6-3.0L	60TKZ3502ARA
CAMRY	04-05	Embrague	Collarín	V6-3.3L	60TKZ3502ARA
CAMRY	2001	Embrague	Collarín	L4-2.2L	60TKZ3502AR
CAMRY	92-00	Embrague	Collarín	L4-2.2L	60TKB3506R
CAMRY	90-91	Embrague	Collarín	L4-2.0L	60TKB3506R
CAMRY	88-91	Embrague	Collarín	V6-2.5L	60TKZ3502ARA
CAMRY	88-90	Embrague	Collarín	L4-2.0L	60TKZ3502AR
CAMRY	07-09	Motor	Rod. Embrague Aire Acond.	C/ Com. Denso - 6SEU16	35BD5212
CAMRY	02-06	Motor	Rod. Embrague Aire Acond.	C/ Com. Denso - 10S17C	30BD5222AT1XDDU
CAMRY	94-01	Motor	Rod. Embrague Aire Acond.	C/ Com. Denso - 10PA17C	30BD5222AT1XDDU
CAMRY	02-07	Motor	Rod. Tensor de Bandas	L4-2.4L	60TKZ3502
CAMRY	99-01	Motor	Rod. Tensor de Bandas	L4-2.2L	57TB3705B01
CAMRY	2001	Motor	Rod. Tensor de Bandas	L4-2.2L	60TKZ3502
CAMRY	1999	Motor	Rod. Tensor de Bandas		57TB3705B01
CAMRY	97-98	Motor	Rod. Tensor de Bandas	L4-2.2L	57TB3705B01
CAMRY	1997	Motor	Rod. Tensor de Bandas		57TB3705B01
CAMRY	94-96	Motor	Rod. Tensor de Bandas	L4-2.2L	57TB3705B01
CAMRY	1994	Motor	Rod. Tensor de Bandas		57TB3705B01
CAMRY	92-93	Motor	Rod. Tensor de Bandas	L4-2.2L	57TB3705B01
CAMRY	87-91	Motor	Rod. Tensor de Bandas	L4-2.0L	57TB3705B01
CAMRY	88-90	Motor	Rod. Tensor de Bandas	L4-2.0L	60TKZ3502
CAMRY	99-03	Motor Tras.	Rod. Alternador		6302DDU
CELICA	00-05	Rueda Del.	Rod. 1ra. Gen.		40BWD12

6. Guía de Aplicaciones por Marca y Modelo

MODELO	AÑOS	UBICACIÓN	TIPO	NOTAS	DESIGNACIÓN
TOYOTA (Cont.)					
CELICA	86-99	Rueda Del.	Rod. 1ra. Gen.		/HO/38BWD15
CELICA	00-05	Rueda Tras.	Rod. 3ra. Gen.	C/ ENCODER	49BWKHS16
CELICA	00-05	Rueda Tras.	Rod. 3ra. Gen.	Sin ABS	49BWKH16
CELICA	94-99	Trans. Automática Tras.	Rod. Piñón		30208J
CELICA	88-93	Diferencial Tras., Int.	Rod. Piñón		HM88649R/HM88610R
CELICA	1999	Embrague	Collarín	L4-2.2L	60TKB3506R
CELICA	1999	Embrague	Collarín	L4-2.2L	60TKB3506R
CELICA	94-97	Embrague	Collarín	L4-2.2L	60TKB3506R
CELICA	94-97	Embrague	Collarín	L4-2.2L	60TKB3506R
CELICA	90-92	Embrague	Collarín	L4-2.2L	60TKB3506R
CELICA	90-92	Embrague	Collarín	L4-2.2L	60TKB3506R
CELICA	90-92	Embrague	Collarín	L4-2.0L	60TKZ3502ARA
CELICA	88-92	Embrague	Collarín		60TKZ3502ARA
CELICA	00-05	Motor	Rod. Embrague Aire Acond.	C/ Com. Denso - 10S15L	30BD5222AT1XDDU
CELICA	94-99	Motor	Rod. Tensor de Bandas	L4-2.2L	57TB3705B01
CELICA	90-93	Motor	Rod. Tensor de Bandas	L4-2.2L	57TB3705B01
CELICA	1993	Motor	Rod. Tensor de Bandas	L4-2.0L	57TB3705B01
CELICA	87-89	Motor	Rod. Tensor de Bandas	L4-2.0L	57TB3705B01
COROLLA	03-18	Rueda Del.	Rod. 1ra. Gen.		40BWD12
COROLLA	03-08	Rueda Tras.	Rod. 3ra. Gen.	Sin ABS	49BWKH16
COROLLA	03-08	Rueda Tras.	Rod. 3ra. Gen.	C/ ENCODER	49BWKHS16
COROLLA	87-06	Rueda Del.	Rod. 1ra. Gen.		38BWD12
COROLLA	85-92	Diferencial Tras., Int.	Rod. Piñón		HM88649R/HM88610R
COROLLA	88-92	Embrague	Collarín		60TKZ3502AR
COROLLA	03-09	Motor	Rod. Embrague Aire Acond.	C/ Com. Denso - 10S15L	30BD5222AT1XDDU
COROLLA	94-02	Motor	Rod. Embrague Aire Acond.	C/ Com. Denso - 10PA15C	30BD5222AT1XDDU
COROLLA	84-92	Rueda Tras.	Rod. 1ra. Gen.	FWD	28BWD01A
COROLLA	88-92	Motor	Rod. Tensor de Bandas		60TKZ3502
ECHO	00-05	Rueda Del.	Rod. 1ra. Gen.		38BWD22
ECHO	00-03	Motor Tras.	Rod. Alternador		B15-69B11XDDG
ECHO	00-05	Motor	Rod. Embrague Aire Acond.	C/ Com. Denso - SCSA06	30BD5220
FJ CRUISER	07-14	Rueda Del.	Rod. 2da. Gen.	C/ ENCODER	54KWH01
FJ CRUISER	07-08	Motor	Rod. Embrague Aire Acond.	C/ Com. Denso - 10S17C	30BD5222AT1XDDU
HIACE	04-19	Rueda Del.	Rod. 2da. Gen.		54KWH02D
HIACE	06-09	Embrague	Collarín	L4 2.7	50TKB3504B1R
HIGHLANDER	07-13	Rueda Del.	Rod. 1ra. Gen.		45BWD17
HIGHLANDER	01-06	Rueda Del.	Rod. 1ra. Gen.		45BWD10
HIGHLANDER	07-13	Rueda Tras.	Rod. 3ra. Gen.	AWD	59BWKH09
HIGHLANDER	01-03	Rueda Tras.	Rod. 1ra. Gen.	AWD	/HO/38BWD15
HIGHLANDER	01-03	Rueda Tras., Izq.	Rod. 3ra. Gen.	FWD	49BWKHS55D
HIGHLANDER	01-03	Rueda Tras., Der.	Rod. 3ra. Gen.	FWD	49BWKHS55B
HIGHLANDER	06-07	Diferencial Tras., Del.	Rod. Piñón		STFR33-6G5U42UR4
HIGHLANDER	01-08	Motor	Rod. Embrague Aire Acond.	C/ Com. Denso - 10S17C	30BD5222AT1XDDU
HILUX	05-15	Rueda Tras.	Rod. 1ra. Gen.		42KWD10
HILUX	16-19	Rueda Tras.	Rod. 1ra. Gen.	C/ ENCODER	42KWD11
HILUX	06-09	Rueda Del.	Rod. 2da. Gen.	4WD, C/ ENCODER	54KWH01
HILUX	06-18	Rueda Del.	Rod. 1ra. Gen.	2WD	43KWD07A
HILUX	06-09	Rueda Tras.	Rod. Una Hilera de Bolas		40BW06
HILUX	05-04	Embrague	Collarín	L4 2.7	50TKB3504B1R
LAND CRUISER	80-89	Diferencial Del.	Rod. Eje		17887/831RNES4B
LAND CRUISER	90-98	Diferencial Tras.	Rod. Eje		HR32010XJ-A-
LAND CRUISER	87-91	Motor Del.	Rod. Alternador		B17-102A
LAND CRUISER	98-08	Motor	Rod. Embrague Aire Acond.	C/ Com. Denso - 10PA20C	30BD5222AT1XDDU
MATRIX	09-11	Rueda Del.	Rod. 1ra. Gen.	2.4L	45BWD10

6. Guía de Aplicaciones por Marca y Modelo

MODELO	AÑOS	UBICACIÓN	TIPO	NOTAS	DESIGNACIÓN
TOYOTA (Cont.)					
MATRIX	03-11	Rueda Del.	Rod. 1ra. Gen.	1.8L	40BWD12
MATRIX	09-13	Rueda Tras.	Rod. 3ra. Gen.	AWD	55BWKH21
MATRIX	03-08	Rueda Tras.	Rod. 3ra. Gen.	C/ ENCODER	49BWKHS16
MATRIX	03-07	Rueda Tras.	Rod. 3ra. Gen.	Sin ABS	49BWKH16
MATRIX	03-09	Motor	Rod. Embrague Aire Acond.	C/ Com. Denso - 10S15L	30BD5222AT1XDDU
MR2	91-95	Rueda Tras.	Rod. 1ra. Gen.		43BWD06
MR2	85-89	Rueda Tras.	Rod. 1ra. Gen.		/HO/38BWD15
MR2	91-95	Embrague	Collarín	L4-2.2L	60TKB3506R
MR2	91-95	Embrague	Collarín	L4-2.0L	60TKZ3502ARA
MR2	88-89	Embrague	Collarín	L4-1.6L	60TKZ3502AR
MR2	91-95	Motor	Rod. Tensor de Bandas	L4-2.2L	57TB3705B01
MR2	88-89	Motor	Rod. Tensor de Bandas	L4-1.6L	60TKZ3502
MR2 SPYDER	00-05	Rueda Tras.	Rod. 1ra. Gen.		40BWD12
PASEO	92-98	Rueda Tras., Ext.	Rod. Cónico		LM11749RG/710RG
PASEO	97-99	Motor	Rod. Embrague Aire Acond.	C/ Com. Denso - SC8C	35BD5220
PICKUP	75-95	Rueda Del., Int.	Rod. Cónico		LM48548R/LM48510R
PICKUP	75-95	Rueda Del., Ext.	Rod. Cónico		M12649R/610R
PICKUP	69-95	Diferencial Tras., Int.	Rod. Piñón		32307J
PICKUP	69-94	Diferencial Tras.	Rod. Eje		17887/831RNES4B
PICKUP	88-95	Embrague	Collarín		50TKB3505B1R
PREVIA	91-97	Rueda Del.	Rod. 1ra. Gen.		43KWD04
PREVIA	91-94	Diferencial Tras.	Rod. Eje		17887/831RNES4B
PREVIA	91-97	Diferencial Del., Ext.	Rod. Piñón		HM88649R/HM88610R
PREVIA	91-97	Diferencial Tras., Front.	Rod. Piñón		32307J
PREVIA	91-93	Embrague	Collarín		50TKB3504B1R
PRIUS	01-05	Rueda Del.	Rod. 1ra. Gen.		40BWD12
PRIUS	04-09	Rueda Tras.	Rod. 3ra. Gen.	C/ ENCODER	49BWKHS16
RAV4	01-05	Rueda Del.	Rod. 1ra. Gen.		43BWD06
RAV4	96-00	Rueda Del.	Rod. 1ra. Gen.		/HO/38BWD15
RAV4	06-12	Rueda Tras.	Rod. 3ra. Gen.	FWD	49BWKHS62A
RAV4	06-18	Rueda Tras.	Rod. 3ra. Gen.	AWD, C/ ENCODER	58BWKH19
RAV4	96-05	Diferencial Tras., Int.	Rod. Piñón		HM88649R/HM88610R
RAV4	96-05	Embrague	Collarín		60TKZ3502AR
RAV4	05-08	Motor	Rod. Embrague Aire Acond.	C/ Com. Denso - 6SEU16	35BD5212
RAV4	01-04	Motor	Rod. Embrague Aire Acond.	C/ Com. Denso - 10S15C	30BD5222AT1XDDU
RAV4	98-00	Motor	Rod. Embrague Aire Acond.	C/ Com. Denso - 10PA15L	30BD5222AT1XDDU
RAV4	96-97	Motor	Rod. Embrague Aire Acond.	C/ Com. Denso - 10P13C	40BD219T12DDU
RAV4	96-05	Motor	Rod. Tensor de Bandas		60TKZ3502
RAV4	99-00	Motor	Rod. Tensor de Bandas		57TB3705B01
RAV4	2000	Motor	Rod. Tensor de Bandas	L4-2.0L	57TB3705B01
RAV4	98-99	Motor	Rod. Tensor de Bandas	L4-2.0L	57TB3705B01
RAV4	1998	Motor	Rod. Tensor de Bandas		57TB3705B01
RAV4	96-97	Motor	Rod. Tensor de Bandas	L4-2.0L	57TB3705B01
SEQUOIA	01-07	Diferencial Tras., Ext.	Rod. Piñón		HM88649R/HM88610R
SEQUOIA	01-04	Diferencial Del., Int.	Rod. Piñón		32307J
SEQUOIA	01-08	Motor	Rod. Embrague Aire Acond.	C/ Com. Denso - 10S20C	30BD5222AT1XDDU
SIENNA	11-14	Rueda Del.	Rod. 1ra. Gen.		45BWD17
SIENNA	03-10	Rueda Del.	Rod. 1ra. Gen.		45BWD10
SIENNA	98-03	Rueda Del.	Rod. 1ra. Gen.		43BWD06
SIENNA	11-18	Rueda Tras.	Rod. 3ra. Gen.	C/ ENCODER	56BWKHS08
SIENNA	03-10	Rueda Tras.	Rod. 3ra. Gen.		EP49BWKHS31
SIENNA	98-99	Diferencial Del., Int.	Rod. Piñón		32307J
SIENNA	03-05	Diferencial Tras., Int.	Rod. Piñón		HM88649R/HM88610R
SIENNA	04-08	Motor	Rod. Embrague Aire Acond.	C/ Com. Denso - 10S20C	30BD5222AT1XDDU

6. Guía de Aplicaciones por Marca y Modelo

MODELO	AÑOS	UBICACIÓN	TIPO	NOTAS	DESIGNACIÓN
TOYOTA (Cont.)					
SIENNA	98-03	Motor	Rod. Embrague Aire Acond.	C/ Com. Denso - 10PA17C	30BD5222AT1XDDU
SOLARA	04-08	Rueda Del.	Rod. 1ra. Gen.		45BWD10
SOLARA	99-03	Rueda Del.	Rod. 1ra. Gen.		43BWD06
SOLARA	04-08	Rueda Tras., Der.	Rod. 3ra. Gen.		49BWKHS55B
SOLARA	04-08	Rueda Tras., Izq.	Rod. 3ra. Gen.		49BWKHS55D
SOLARA	04-05	Embrague	Collarín	V6-3.3L	60TKZ3502ARA
SOLARA	99-03	Embrague	Collarín	V6-3.0L	60TKZ3502ARA
SOLARA	99-00	Embrague	Collarín	L4-2.2L	60TKB3506R
SOLARA	99-01	Motor	Rod. Tensor de Bandas	L4-2.2L	57TB3705B01
SOLARA	1999	Motor	Rod. Tensor de Bandas		57TB3705B01
SUPRA	93-97	Diferencial Tras., Ext.	Rod. Piñón		HM88649R/HM88610R
SUPRA	88-97	Embrague	Collarín		50TKB3504B1R
T100	93-98	Diferencial Del., Int.	Rod. Piñón		32307J
T100	93-98	Diferencial Tras., Ext.	Rod. Piñón		HM88649R/HM88610R
T100	94-98	Embrague	Collarín	L4-2.7L	50TKB3504B1R
TACOMA	06-20	Rueda Del.	Rod. 2da. Gen.	C/ ENCODER	54KWH01
TACOMA	05-11	Rueda Del.	Rod. 1ra. Gen.	C/ENCODER	43KWD07B
TACOMA	95-04	Rueda Del., Int.	Rod. Cónico		LM48548R/LM48510R
TACOMA	95-04	Rueda Del., Ext.	Rod. Cónico		M12649R/610R
TACOMA	00-04	Trans. Manual	Rod. Transmisión		40TMO8NX
TACOMA	95-02	Diferencial Tras.	Rod. Eje		17887/831RNES4B
TACOMA	95-04	Diferencial Del., Int.	Rod. Piñón		32307J
TACOMA	95-06	Diferencial Tras., Ext.	Rod. Piñón		HM88649R/HM88610R
TACOMA	95-07	Embrague	Collarín	L4-2.7L	50TKB3504B1R
TACOMA	95-04	Embrague	Collarín	L4-2.4L	50TKB3504B1R
TACOMA	05-08	Motor	Rod. Embrague Aire Acond.	C/ Com. Calsonic - V5-15C	40BD49T12DDU
TACOMA	95-04	Motor	Rod. Embrague Aire Acond.	4.0L C/ Com. Denso - 10PA15C	30BD5222AT1XDDU
TACOMA	95-04	Motor	Rod. Embrague Aire Acond.	4.0L C/ Com. Denso - 10PA15C	30BD5222AT1XDDU
TERCEL	80-99	Rueda Tras., Ext.	Rod. Cónico		LM11749RG/710RG
TUNDRA	00-04	Diferencial Del., Int.	Rod. Piñón		32307J
TUNDRA	00-04	Diferencial Tras., Ext.	Rod. Piñón		HM88649R/HM88610R
TUNDRA	00-08	Motor	Rod. Embrague Aire Acond.	C/ Com. Denso - 10S15C	30BD5222AT1XDDU
TUNDRA	00-08	Motor	Rod. Embrague Aire Acond.	C/ Com. Denso - 10S15C	30BD5222AT1XDDU
VAN	87-89	Diferencial Del., Ext.	Rod. Piñón		HM88649R/HM88610R
VAN	84-89	Diferencial Tras., Int.	Rod. Piñón		32307J
VAN	88-89	Embrague	Collarín		50TKB3504B1R
VENZA	09-11	Rueda Del.	Rod. 1ra. Gen.		45BWD10
VENZA	09-12	Rueda Tras.	Rod. 3ra. Gen.	AWD	59BWKH09
YARIS	06-18	Rueda Del.	Rod. 1ra. Gen.	C/ ENCODER	40BWD17D
YARIS	00-05	Rueda Del.	Rod. 1ra. Gen.		38BWD22
YARIS	06-08	Embrague	Collarín		50TKZ3301FR
YARIS	06-08	Motor	Rod. Embrague Aire Acond.	C/ Com. Denso - 10S13C	30BD5222AT1XDDU
YARIS	00-05	Motor	Rod. Embrague Aire Acond.	C/ Com. Denso - SCSA06	30BD5220
VOLKSWAGEN					
AMAROK	10-19	Rueda Del.	Rod. 1ra. Gen.	C/ ENCODER	49BWD03
BEETLE	98-10	Rueda Del.	Rod. 1ra. Gen.		40BWD06
BEETLE	1998	Rueda Del., Int.	Rod. Cónico		L45449R/410R
BEETLE	1998	Rueda Del., Ext.	Rod. Cónico		LM11749RG/710RG
BEETLE	98-08	Motor	Rod. Embrague Aire Acond.	C/ Com. Sanden - SD7V16	35BD219T12DDU
BORA	06-09	Rueda Del.	Rod. 3ra. Gen.		60BWKH07R
BORA	05-08	Motor	Rod. Embrague Aire Acond.	2.5L C/ Com. Sanden - SD7V16	35BD219T12DDU
CABRIO	95-02	Rueda Tras., Int.	Rod. Cónico		L45449R/410R
CABRIO	95-02	Rueda Tras., Ext.	Rod. Cónico		LM11749RG/710RG
CABRIO	95-96	Trans. Automática	Rod. Diferencial		LM29749R/LM29710R

6. Guía de Aplicaciones por Marca y Modelo

MODELO	AÑOS	UBICACIÓN	TIPO	NOTAS	DESIGNACIÓN
VOLKSWAGEN (Cont.)					
CABRIOLET	85-93	Rueda Tras., Int.	Rod. Cónico		L45449R/410R
CABRIOLET	85-93	Rueda Tras., Ext.	Rod. Cónico		LM11749RG/710RG
CC	09-11	Rueda Del.	Rod. 3ra. Gen.		60BWKH07R
COMBI	95-01	Rueda Del., Ext.	Rod. Cónico		LM11949R/LM11910R
CORRADO	90-95	Rueda Tras., Int.	Rod. Cónico		L45449R/410R
CORRADO	90-95	Rueda Tras., Ext.	Rod. Cónico		LM11749RG/710RG
CORRADO	93-95	Trans. Automática	Rod. Diferencial		LM29749R/LM29710R
CORRADO	90-95	Trans. Manual	Rod. Diferencial		LM300849RG3/811RG
CROSS FOX	09-11	Rueda Del.	Rod. 1ra. Gen.		39BWD01L
DERBY	97-99	Rueda Tras., Int.	Rod. Cónico		L45449R/410R
DERBY	97-99	Rueda Tras., Ext.	Rod. Cónico		LM11749RG/710RG
EOS	07-10	Rueda Del.	Rod. 3ra. Gen.		60BWKH07R
EUROVAN	1993	Trans. Manual	Rod. Diferencial		LM29749R/LM29710R
EUROVAN	93-06	Motor	Rod. Embrague Aire Acond.	C/ Com. Sanden - SD7V16	35BD219T12DDU
EUROVAN	94-95	Motor	Rod. Embrague Aire Acond.	C/ Com. Sanden - SD7H15	35BD219T12DDU
FOX	87-93	Rueda Del.	Rod. 1ra. Gen.		39BWD02J
FOX	87-93	Rueda Tras., Int.	Rod. Cónico		L45449R/410R
FOX	87-93	Rueda Tras., Ext.	Rod. Cónico		LM11749RG/710RG
FOX	87-93	Trans. Manual	Rod. Diferencial		LM300849RG3/811RG
GOL	07-13	Rueda Del.	Rod. 1ra. Gen.		39BWD01L
GOL	07-10	Rueda Tras.	Rod. Cónico		L45449R/410R
GOL	07-10	Rueda Tras.	Rod. Cónico		LM11749RG/710RG
GOLF	06-10	Rueda Del.	Rod. 3ra. Gen.	FWD	57BWKH04D
GOLF	99-06	Rueda Del.	Rod. 1ra. Gen.		40BWD06
GOLF	10-13	Rueda Tras.	Rod. 2da. Gen.	Diám. Int. 30mm	30BWK21D
GOLF	85-97	Rueda Tras., Int.	Rod. Cónico		L45449R/410R
GOLF	85-97	Rueda Tras., Ext.	Rod. Cónico		LM11749RG/710RG
GOLF	84-94	Rueda Tras., Int.	Rod. Cónico	C/ ABS, Nal. Incluye Cabrio	L45449R/410R
GOLF	90-98	Trans. Manual	Rod. Diferencial		LM29749R/LM29710R
GOLF	2006	Motor	Rod. Embrague Aire Acond.	1.8L, 1.9L C/ Com. Sanden - SD7V16	35BD219T12DDU
GOLF	00-05	Motor	Rod. Embrague Aire Acond.	1.8L, 1.9L C/ Com. Diesel Kiki - DCW17D	35BD219T12DDU
GOLF	00-05	Motor	Rod. Embrague Aire Acond.	1.8L, 1.9L C/ Com. Diesel Kiki - DCW17D	35BD6224T12DDU
GOLF	00-05	Motor	Rod. Embrague Aire Acond.	1.8L, 1.9L C/ Com. Diesel Kiki - DCW17D	35BD219T12DDU
GOLF	1999	Motor	Rod. Embrague Aire Acond.	2.0L C/ Com. Diesel Kiki - DCW17D	35BD219T12DDU
GOLF	1999	Motor	Rod. Embrague Aire Acond.	2.0L C/ Com. Diesel Kiki - DCW17D	35BD6224T12DDU
GOLF	94-98	Motor	Rod. Embrague Aire Acond.	C/ Com. Sanden - SD7V16	35BD219T12DDU
GOLF CABRIO	98-99	Rueda Tras., Ext.	Rod. Cónico		LM11749RG/710RG
GOLF CABRIO	95-02	Motor	Rod. Embrague Aire Acond.	C/ Com. Sanden - SD7V16	35BD219T12DDU
GOLF GTI	94-00	Rueda Tras., Ext.	Rod. Cónico		LM11749RG/710RG
GOLF R32	06-09	Rueda Tras.	Rod. 3ra. Gen.		60BWKH07R
GTI	06-09	Rueda Del.	Rod. 3ra. Gen.		60BWKH07R
GTI	06-13	Rueda Tras.	Rod. 2da. Gen.	Diám. Int. 30mm	30BWK21D
JETTA	05-18	Rueda Del.	Rod. 3ra. Gen.	PLATAFORMA MK5/MK6, C/ ENCODER	60BWKH07R
JETTA	05-15	Rueda Tras.	Rod. 3ra. Gen.	FWD	32BWK08
JETTA	99-05	Rueda Del.	Rod. 1ra. Gen.		40BWD06
JETTA	80-99	Rueda Tras., Int.	Rod. Cónico		L45449R/410R
JETTA	80-99	Rueda Tras., Ext.	Rod. Cónico		LM11749RG/710RG
JETTA	90-98	Trans. Manual	Rod. Diferencial		LM29749R/LM29710R
JETTA	99-08	Motor	Rod. Embrague Aire Acond.	2.0L C/ Com. Sanden - SD7V16	35BD219T12DDU
JETTA	05-08	Motor	Rod. Embrague Aire Acond.	2.5L C/ Com. Sanden - SD7V16	35BD219T12DDU
JETTA	00-05	Motor	Rod. Embrague Aire Acond.	1.8L C/ Com. Diesel Kiki - DCW17D	35BD219T12DDU
JETTA	00-05	Motor	Rod. Embrague Aire Acond.	1.8L C/ Com. Diesel Kiki - DCW17D	35BD6224T12DDU
JETTA	94-98	Motor	Rod. Embrague Aire Acond.	C/ Com. Sanden - SD7V16	35BD219T12DDU
POLO	13-19	Rueda Del.	Rod. 1ra. Gen.	C/ ENCODER	39BWD09

6. Guía de Aplicaciones por Marca y Modelo

MODELO	AÑOS	UBICACIÓN	TIPO	NOTAS	DESIGNACIÓN
VOLKSWAGEN (Cont.)					
LUPO	05-09	Rueda Del.	Rod. 1ra. Gen.		39BWD01L
PANEL	95-01	Rueda Del., Ext.	Rod. Cónico		LM11949R/LM11910R
PASSAT	06-10	Rueda Tras.	Rod. 3ra. Gen.		60BWKH07R
PASSAT	90-98	Rueda Tras., Int.	Rod. Cónico		L45449R/410R
PASSAT	90-98	Rueda Tras., Ext.	Rod. Cónico		LM11749RG/710RG
PASSAT	90-96	Trans. Automática	Rod. Diferencial		LM300849RG3/811RG
PASSAT	90-97	Trans. Manual	Rod. Diferencial		LM29749R/LM29710R
PASSAT	06-08	Motor	Rod. Embrague Aire Acond.	3.6L C/ Com. Sanden - PXE16	35BD5220
PASSAT	99-05	Motor	Rod. Embrague Aire Acond.	2.8L C/ Com. Denso - 7SBU16C	35BD5222
PASSAT	00-05	Motor	Rod. Embrague Aire Acond.	1.8L C/ Com. Denso - 7SBU16C	35BD5222
PASSAT	02-04	Motor	Rod. Embrague Aire Acond.	4.0L C/ Com. Denso - 7SBU16C	35BD5222
PASSAT	02-04	Motor	Rod. Embrague Aire Acond.	4.0L C/ Com. Denso - 7SBU16C	35BD5212
PASSAT	98-99	Motor	Rod. Embrague Aire Acond.	1.8L C/ Com. Diesel Kiki - DCW17D	35BD219T12DDU
PASSAT	98-99	Motor	Rod. Embrague Aire Acond.	1.8L C/ Com. Diesel Kiki - DCW17D	35BD6224T12DDU
PASSAT	1998	Motor	Rod. Embrague Aire Acond.	2.8L C/ Com. Sanden - SD7V16	35BD219T12DDU
PASSAT	94-97	Motor	Rod. Embrague Aire Acond.	C/ Com. Sanden - SD7V16	35BD219T12DDU
POINTER	98-09	Rueda Del.	Rod. 1ra. Gen.	Incluye Versión GTI	39BWD01L
POINTER	98-09	Rueda Tras., Int.	Rod. Cónico		L45449R/410R
POINTER	98-09	Rueda Tras., Ext.	Rod. Cónico		LM11749RG/710RG
POINTER	01-03	Motor	Rod. Embrague Aire Acond.	C/ Com. Denso - 7SBU16C	35BD5222
POINTER PICK UP	98-09	Rueda Del.	Rod. 1ra. Gen.		39BWD01L
POINTER PICKUP	99-04	Rueda Tras., Int.	Rod. Cónico		L45449R/410R
POINTER PICKUP	99-04	Rueda Tras., Ext.	Rod. Cónico		LM11749RG/710RG
RABBIT	06-09	Rueda Del.	Rod. 3ra. Gen.		60BWKH07R
RABBIT	06-09	Rueda Tras.	Rod. 2da. Gen.	Diám. Int. 30mm	30BWK21D
SEDAN	95-03	Rueda Del., Int.	Rod. Cónico		L45449R/410R
SEDAN	95-03	Rueda Del., Ext.	Rod. Cónico		LM11749RG/710RG
TIGUAN	09-11	Rueda Del.	Rod. 3ra. Gen.		60BWKH07R
TOUAREG	04-08	Motor	Rod. Embrague Aire Acond.	C/ Com. Denso - 7SBU16C	35BD5222
TOUAREG	04-08	Motor	Rod. Embrague Aire Acond.	C/ Com. Denso - 7SBU16C	35BD5212
VAN	03-09	Rueda Del.	Rod. 1ra. Gen.		39BWD01L
VANAGON	80-91	Diferencial Tras.	Rod. Eje		HR32010XJ-A-
VOLVO					
240	90-91	Diferencial Tras., Int.	Rod. Piñón		HM88649R/HM88610R
240	90-91	Embrague	Rod. Piloto	L4-2.3L	B15-69BT1XDDG
244	75-89	Diferencial Tras., Int.	Rod. Piñón		HM88649R/HM88610R
244	83-89	Embrague	Rod. Piloto	L4-2.3L	B15-69BT1XDDG
245	75-89	Diferencial Tras., Int.	Rod. Piñón		HM88649R/HM88610R
245	83-89	Embrague	Rod. Piloto	L4-2.3L	B15-69BT1XDDG
740	85-90	Diferencial Tras., Int.	Rod. Piñón		HM88649R/HM88610R
740	85-90	Embrague	Rod. Piloto	L4-2.3L	B15-69BT1XDDG
740	86-92	Motor Del.	Rod. Alternador		6305DDUC3
760	86-90	Motor Del.	Rod. Alternador		6305DDUC3
780	87-90	Motor Del.	Rod. Alternador		B17-102A
780	87-91	Motor Del.	Rod. Alternador		6305DDUC3
940	94-95	Motor Del.	Rod. Alternador		B17-102A
940	91-95	Motor Del.	Rod. Alternador		6305DDUC3
960	94-97	Motor Del.	Rod. Alternador		B17-102A
C70	98-04	Motor	Rod. Embrague Aire Acond.	C/ Com. Diesel Kiki - DKS15CH	35BD210
C70	98-04	Motor	Rod. Embrague Aire Acond.	C/ Com. Diesel Kiki - DKS15CH	35BD219T12DDU
S40	00-04	Motor	Rod. Embrague Aire Acond.	C/ Com. Diesel Kiki - DKS15CH	35BD210
S40	00-04	Motor	Rod. Embrague Aire Acond.	C/ Com. Diesel Kiki - DKS15CH	35BD219T12DDU
S70	98-00	Motor	Rod. Embrague Aire Acond.	C/ Com. Diesel Kiki - DKS15CH	35BD210
S70	98-00	Motor	Rod. Embrague Aire Acond.	C/ Com. Diesel Kiki - DKS15CH	35BD219T12DDU

6. Guía de Aplicaciones por Marca y Modelo

MODELO	AÑOS	UBICACIÓN	TIPO	NOTAS	DESIGNACIÓN
VOLVO (Cont.)					
S80	05-08	Motor	Rod. Embrague Aire Acond.	C/ Com. Diesel Kiki - DKS17D	35BD219T12DDU
S80	99-04	Motor	Rod. Embrague Aire Acond.	C/ Com. Diesel Kiki - DKS17CH	35BD219T12DDU
V40	00-03	Motor	Rod. Embrague Aire Acond.	C/ Com. Diesel Kiki - DKS15CH	35BD219T12DDU
V70	98-05	Motor	Rod. Embrague Aire Acond.	C/ Com. Diesel Kiki - DKS15CH	35BD219T12DDU
XC70	03-04	Motor	Rod. Embrague Aire Acond.	C/ Com. Diesel Kiki - DKS15CH	35BD210
XC90	06-08	Motor	Rod. Embrague Aire Acond.	C/ Com. Diesel Kiki - DKS17D	35BD219T12DDU
XC90	03-05	Motor	Rod. Embrague Aire Acond.	C/ Com. Diesel Kiki - DKS17CH	35BD219T12DDU
S60	05-08	Motor	Rod. Embrague Aire Acond.	C/ Com. Diesel Kiki - DKS17CH	35BD219T12DDU
S60	05-08	Motor	Rod. Embrague Aire Acond.	C/ Com. Diesel Kiki - DKS17CH	35BD219T12DDU

7. Guía de Aplicaciones por Rodamiento

DESIGNACION	TIPO	UBICACIÓN	MODELO	AÑOS	NOTAS
/HO/27BWK06	Rod. 2da. Gen.	Rueda Tras.	NISSAN SENTRA	00-06	
/HO/27KWD02	Rod. 1ra. Gen.	Rueda Tras.	NISSAN HIKARI	88-92	
/HO/27KWD02	Rod. 1ra. Gen.	Rueda Tras.	NISSAN TSURU	88-91	
/HO/38BWD06	Rod. 1ra. Gen.	Rueda Del.	NISSAN HIKARI	88-92	
/HO/38BWD06	Rod. 1ra. Gen.	Rueda Del.	NISSAN TSURU	88-91	
/HO/38BWD15	Rod. 1ra. Gen.	Rueda Del.	LEXUS ES250	90-91	
/HO/38BWD15	Rod. 1ra. Gen.	Rueda Tras.	LEXUS RX300	99-03	
/HO/38BWD15	Rod. 1ra. Gen.	Rueda Del.	NISSAN 200SX	95-98	
/HO/38BWD15	Rod. 1ra. Gen.	Rueda Del.	NISSAN LUCINO	96-00	
/HO/38BWD15	Rod. 1ra. Gen.	Rueda Del.	NISSAN NX	91-93	
/HO/38BWD15	Rod. 1ra. Gen.	Rueda Del.	NISSAN SENTRA	91-99	
/HO/38BWD15	Rod. 1ra. Gen.	Rueda Del.	NISSAN TSUBAME	95-04	
/HO/38BWD15	Rod. 1ra. Gen.	Rueda Del.	NISSAN TSURU	95-14	
/HO/38BWD15	Rod. 1ra. Gen.	Rueda Del.	TOYOTA CAMRY	83-91	
/HO/38BWD15	Rod. 1ra. Gen.	Rueda Del.	TOYOTA CELICA	86-99	
/HO/38BWD15	Rod. 1ra. Gen.	Rueda Tras.	TOYOTA HIGHLANDER	01-03	AWD
/HO/38BWD15	Rod. 1ra. Gen.	Rueda Tras.	TOYOTA MR2	85-89	
/HO/38BWD15	Rod. 1ra. Gen.	Rueda Del.	TOYOTA RAV4	96-00	
/HO/38BWD23A	Rod. 1ra. Gen.	Rueda Tras.	NISSAN SERENA	96-04	C/ ABS
/HO/40BWD15	Rod. 1ra. Gen.	Rueda Del.	MITSUBISHI LANCER	02-06	Modelo ES
/HO/40BWD15	Rod. 1ra. Gen.	Rueda Del.	MITSUBISHI MIRAGE	00-02	
/HO/40BWD15	Rod. 1ra. Gen.	Rueda Del.	NISSAN ALMERA	01-05	
/HO/40BWD15	Rod. 1ra. Gen.	Rueda Del.	NISSAN SENTRA	00-06	
/HO/42BWD06	Rod. 1ra. Gen.	Rueda Del.	INFINITI G20	99-02	
/HO/42BWD06	Rod. 1ra. Gen.	Rueda Del.	INFINITI I30	96-99	
/HO/42BWD06	Rod. 1ra. Gen.	Rueda Del.	NISSAN ALTIMA	93-01	
/HO/42BWD06	Rod. 1ra. Gen.	Rueda Tras.	NISSAN AXCESS	90-92	
/HO/42BWD06	Rod. 1ra. Gen.	Rueda Del.	NISSAN MAXIMA	88-99	
/HO/42BWD06	Rod. 1ra. Gen.	Rueda Del.	NISSAN STANZA	90-92	
/HO/43BWD12	Rod. 1ra. Gen.	Rueda Del.	INFINITI I30	00-01	
/HO/43BWD12	Rod. 1ra. Gen.	Rueda Del.	INFINITI I35	02-04	
/HO/43BWD12	Rod. 1ra. Gen.	Rueda Del.	NISSAN ALTIMA	02-06	
/HO/43BWD12	Rod. 1ra. Gen.	Rueda Del.	NISSAN MAXIMA	00-08	
/HO/43BWD12	Rod. 1ra. Gen.	Rueda Del.	NISSAN X-TRAIL	05-06	(T30)
/HO/43BWD13	Rod. 1ra. Gen.	Rueda Tras.	INFINITI M45	03-04	
/HO/43BWD13	Rod. 1ra. Gen.	Rueda Tras.	NISSAN X-TRAIL	05-06	(T30)
/HO/50KWHO1M	Rod. 3ra. Gen.	Rueda Del.	MITSUBISHI MONTERO	01-06	4WD
/HO/50KWHO6	Rod. 2da. Gen.	Rueda Del.	NISSAN URVAN (NV350)	11-14	E26
/HO/51KWHO1	Rod. 2da. Gen.	Rueda Del.	NISSAN URVAN	00-11	Mod. E25, Hasta Nov 2011
/HO/NTF38KWD04	Rod. 1ra. Gen.	Rueda Del.	INFINITI Q45	90-96	
/HO/NTF38KWD04	Rod. 1ra. Gen.	Rueda Del.	NISSAN 300ZX	89-96	
/HO/NTF42KWD08	Rod. 1ra. Gen.	Rueda Tras.	INFINITI QX4	97-03	
/HO/NTF42KWD08	Rod. 1ra. Gen.	Rueda Tras.	NISSAN FRONTIER	99-04	
/HO/NTF42KWD08	Rod. 1ra. Gen.	Rueda Tras.	NISSAN PATHFINDER	96-04	
/HO/NTF42KWD08	Rod. 1ra. Gen.	Rueda Tras.	NISSAN XTERRA	00-04	C/ ABS
02872R/02820R	Rod. Piñón	Diferencial Del. Y Tras.	DODGE DAKOTA	87-02	
02872R/02820R	Rod. Piñón	Diferencial Del. Y Tras.	DODGE DURANGO	98-02	
02872R/02820R	Rod. Piñón	Diferencial Del. Y Tras.	DODGE RAM 1500 TRUCK	94-02	
02872R/02820R	Rod. Piñón	Diferencial Del. Y Tras.	DODGE RAM 2500 TRUCK	94-99	
02872R/02820R	Rod. Piñón	Diferencial Del. Y Tras.	DODGE RAMCHARGER	74-93	
02872R/02820R	Rod. Piñón	Diferencial Del. Y Tras.	DODGE W100	86-89	
02872R/02820R	Rod. Piñón	Diferencial Del. Y Tras.	DODGE W150	77-93	
02872R/02820R	Rod. Piñón	Diferencial Del. Y Tras.	DODGE W250	81-93	
02872R/02820R	Rod. Piñón	Diferencial Del. Y Tras.	FORD BRONCO	66-96	
02872R/02820R	Rod. Piñón	Diferencial Del., Front.	FORD EXCURSION	00-05	

7. Guía de Aplicaciones por Rodamiento

DESIGNACION	TIPO	UBICACIÓN	MODELO	AÑOS	NOTAS
02872R/02820R	Rod. Piñón	Diferencial Tras., Front.	FORD F-150	75-96	
02872R/02820R	Rod. Piñón	Diferencial	FORD F-250	99-04	
02872R/02820R	Rod. Piñón	Diferencial Del. Y Tras.	FORD F-250	75-99	
02872R/02820R	Rod. Piñón	Diferencial Del. Y Tras.	FORD F-250 SUPER DUTY	99-05	
02872R/02820R	Rod. Piñón	Diferencial Del. Y Tras.	FORD F-350 SUPER DUTY	99-05	
02872R/02820R	Rod. Piñón	Diferencial Del. Y Tras.	FORD F-450 SUPER DUTY	99-04	
02872R/02820R	Rod. Piñón	Diferencial Del. Y Tras.	FORD F-550 SUPER DUTY	99-04	
02872R/02820R	Rod. Piñón	Diferencial Del. Y Tras.	FORD F650	00-04	
02872R/02820R	Rod. Piñón	Diferencial Del. Y Tras.	FORD F750	00-04	
02872R/02820R	Rod. Piñón	Diferencial Del. Y Tras.	FORD F800	1999	
02872R/02820R	Rod. Piñón	Diferencial Tras., Front.	HONDA PASSPORT	94-01	
12BSW02	Rod. Dirección	Dirección	NISSAN TSURU	92-14	
15BSW02	Rod. Dirección	Dirección	NISSAN TSURU	95-14	
17887/831R	Rod. Eje	Diferencial Tras.	NISSAN D21	86-94	
17887/831RNES4B	Rod. Eje	Diferencial Del.	CHEVROLET TRACKER	98-03	
17887/831RNES4B	Rod. Flecha	Diferencial Tras.	CHRYSLER CONQUEST	87-89	
17887/831RNES4B	Rod. Eje	Diferencial Tras.	DODGE RAIDER	87-89	
17887/831RNES4B	Rod. Eje	Diferencial Del.	DODGE RAM 50	83-93	
17887/831RNES4B	Rod. Eje	Diferencial Tras.	GEO TRACKER	89-97	
17887/831RNES4B	Rod. Eje	Diferencial Del.	INFINITI QX4	97-01	
17887/831RNES4B	Rod. Eje	Diferencial Del.	MITSUBISHI MIGHTY MAX	83-96	
17887/831RNES4B	Rod. Eje	Diferencial Tras.	MITSUBISHI MONTERO	83-97	
17887/831RNES4B	Rod. Eje	Diferencial Tras.	MITSUBISHI MONTERO SPORT	97-03	
17887/831RNES4B	Rod. Eje	Diferencial Tras.	MITSUBISHI STARION	83-89	
17887/831RNES4B	Rod. Eje	Diferencial Tras.	MITSUBISHI VAN	87-90	
17887/831RNES4B	Rod. Eje	Diferencial Tras.	NISSAN PATHFINDER	87-99	
17887/831RNES4B	Rod. Eje	Diferencial Tras.	NISSAN PICKUP	95-97	
17887/831RNES4B	Rod. Eje	Diferencial Tras.	PONTIAC SUNRUNNER	94-95	
17887/831RNES4B	Rod. Eje	Diferencial Del.	SUZUKI GRAND VITARA	01-03	
17887/831RNES4B	Rod. Eje	Diferencial Del.	SUZUKI SAMURAI	86-95	
17887/831RNES4B	Rod. Eje	Diferencial Tras.	SUZUKI SIDEKICK	89-98	
17887/831RNES4B	Rod. Eje	Diferencial Tras.	SUZUKI VITARA	96-02	
17887/831RNES4B	Rod. Eje	Diferencial Tras.	SUZUKI X-90	96-98	
17887/831RNES4B	Rod. Eje	Diferencial Del.	SUZUKI XL-7	02-05	
17887/831RNES4B	Rod. Eje	Diferencial Del.	TOYOTA LAND CRUISER	80-89	
17887/831RNES4B	Rod. Eje	Diferencial Tras.	TOYOTA PICKUP	69-94	
17887/831RNES4B	Rod. Eje	Diferencial Tras.	TOYOTA PREVIA	91-94	
17887/831RNES4B	Rod. Eje	Diferencial Tras.	TOYOTA TACOMA	95-02	
22TM06C3	Rod. Transmisión	Trans. Manual	NISSAN URVAN	00-06	
25590R/25523R	Rod. Flecha	Diferencial Del.	DODGE RAM 1500 TRUCK	94-01	
25590R/25523R	Rod. Flecha	Diferencial Del.	DODGE RAM 2500 TRUCK	94-97	
25590R/25523R	Rod. Flecha	Diferencial Del.	DODGE RAMCHARGER	74-93	
25590R/25523R	Rod. Flecha	Diferencial Del.	DODGE W100	86-89	
25590R/25523R	Rod. Flecha	Diferencial Del.	DODGE W150	77-93	
25590R/25523R	Rod. Flecha	Diferencial Del.	DODGE W250	81-93	
25590R/25523R	Rod. Flecha	Diferencial Del.	FORD BRONCO	67-96	
25590R/25523R	Rod. Flecha	Diferencial Tras.	FORD F-150	75-97	
25590R/25523R	Rod. Flecha	Diferencial Del.	FORD F-250	75-98	
28BWD05	Rod. 1ra. Gen.	Rueda Tras	SUZUKI SWIFT	06-13	
28BWK09D	Rod. 2da. Gen.	Rueda Tras.	DODGE NEON	95-97	C/ ABS
28BWK09D	Rod. 2da. Gen.	Rueda Tras.	PLYMOUTH NEON	95-99	C/ ABS
28BWK16A	Rod. 2da. Gen.	Rueda Tras.	DODGE NEON	00-05	
28BWK16A	Rod. 2da. Gen.	Rueda Tras.	PLYMOUTH NEON	00-01	
28BWK16A-Y2+X3	Rod. 2da. Gen.	Rueda Tras.	CHRYSLER NEON	01-02	
28BWK16A-Y2+X3	Rod. 2da. Gen.	Rueda Tras.	CHRYSLER PT CRUISER	01-10	

7. Guía de Aplicaciones por Rodamiento

DESIGNACION	TIPO	UBICACIÓN	MODELO	AÑOS	NOTAS
28BWK16A-Y2+X3	Rod. 2da. Gen.	Rueda Tras.	DODGE SX 2.0	03-05	
28BWK19B / 28BWK25	Rod. 2da. Gen.	Rueda Tras.	HONDA FIT	06-08	C/ ABS
30BD40	Rod. Embrague Aire Acond.	Motor	CHRYSLER SEBRING	04-08	2.4, 2.7L C/ Com. Visteon - HS15
30BD40	Rod. Embrague Aire Acond.	Motor	DODGE ATTITUDE	06-08	C/ Com. Visteon - HS15
30BD40	Rod. Embrague Aire Acond.	Motor	DODGE AVENGER	2008	C/ Com. Visteon - HS15
30BD40	Rod. Embrague Aire Acond.	Motor	DODGE NITRO	07-08	3.7L C/ Com. Visteon - HS18
30BD40	Rod. Embrague Aire Acond.	Motor	DODGE PICK UP	06-08	Cummins C/ Com. Visteon - HS18
30BD40	Rod. Embrague Aire Acond.	Motor	DODGE STRATUS	03-06	C/ Com. Visteon - HS15
30BD40	Rod. Embrague Aire Acond.	Motor	DODGE VERNA	04-05	C/ Com. Visteon - HS15
30BD40	Rod. Embrague Aire Acond.	Motor	FORD AEROSTAR	94-97	C/ Com. Ford - FS10
30BD40	Rod. Embrague Aire Acond.	Motor	FORD BRONCO F100-F150	94-96	C/ Com. Ford - FS10
30BD40	Rod. Embrague Aire Acond.	Motor	FORD CONTOUR	95-00	C/ Com. Ford - FS10
30BD40	Rod. Embrague Aire Acond.	Motor	FORD COUGAR	94-02	C/ Com. Ford - FS10
30BD40	Rod. Embrague Aire Acond.	Motor	FORD ECONOLINE	94-01	C/ Com. Ford - FS10
30BD40	Rod. Embrague Aire Acond.	Motor	FORD ESCAPE	05-08	3.0L C/ Com. Ford - FS10
30BD40	Rod. Embrague Aire Acond.	Motor	FORD ESCAPE	05-08	3.0L C/ Com. Ford - FS10
30BD40	Rod. Embrague Aire Acond.	Motor	FORD ESCAPE	01-04	C/ Com. Ford - FS10
30BD40	Rod. Embrague Aire Acond.	Motor	FORD ESCORT	97-03	C/ Com. Ford - FS10
30BD40	Rod. Embrague Aire Acond.	Motor	FORD EXCURSION	00-05	C/ Com. Ford - FS10
30BD40	Rod. Embrague Aire Acond.	Motor	FORD EXPEDITION	97-01	C/ Com. Ford - FS10
30BD40	Rod. Embrague Aire Acond.	Motor	FORD EXPLORER	94-01	C/ Com. Ford - FS10
30BD40	Rod. Embrague Aire Acond.	Motor	FORD F150-F350	94-06	C/ Com. Ford - FS10
30BD40	Rod. Embrague Aire Acond.	Motor	FORD F-250 SUPER DUTY	99-07	C/ Com. Ford - FS10
30BD40	Rod. Embrague Aire Acond.	Motor	FORD F-350 SUPER DUTY	99-07	C/ Com. Ford - FS10
30BD40	Rod. Embrague Aire Acond.	Motor	FORD F-450 SUPER DUTY	94-07	C/ Com. Ford - FS10
30BD40	Rod. Embrague Aire Acond.	Motor	FORD F-550 SUPER DUTY	99-07	C/ Com. Ford - FS10
30BD40	Rod. Embrague Aire Acond.	Motor	FORD FOCUS	98-08	C/ Com. Ford - FS10
30BD40	Rod. Embrague Aire Acond.	Motor	FORD FREESTAR	04-07	C/ Com. Ford - FS10
30BD40	Rod. Embrague Aire Acond.	Motor	FORD GRAND MARQUIS	94-02	C/ Com. Ford - FS10
30BD40	Rod. Embrague Aire Acond.	Motor	FORD LOBO	94-06	C/ Com. Ford - FS10
30BD40	Rod. Embrague Aire Acond.	Motor	FORD MUSTANG	94-06	C/ Com. Ford - FS10
30BD40	Rod. Embrague Aire Acond.	Motor	FORD MYSTIQUE	95-00	C/ Com. Ford - FS10
30BD40	Rod. Embrague Aire Acond.	Motor	FORD RANGER	94-07	C/ Com. Ford - FS10
30BD40	Rod. Embrague Aire Acond.	Motor	FORD SABLE	94-05	C/ Com. Ford - FS10
30BD40	Rod. Embrague Aire Acond.	Motor	FORD TAURUS	00-08	C/ Com. Ford - FS10
30BD40	Rod. Embrague Aire Acond.	Motor	FORD THUNDERBIRD	94-97	C/ Com. Ford - FS10
30BD40	Rod. Embrague Aire Acond.	Motor	FORD TOPAZ	1994	2.3L C/ Com. Ford - FS10
30BD40	Rod. Embrague Aire Acond.	Motor	FORD WINSTAR	95-03	C/ Com. Ford - FS10
30BD40	Rod. Embrague Aire Acond.	Motor	JEEP LIBERTY	2006	2.8L C/ Com. Visteon - HS18
30BD40	Rod. Embrague Aire Acond.	Motor	LINCOLN NAVIGATOR	98-02	C/ Com. Ford - FS10
30BD40	Rod. Embrague Aire Acond.	Motor	MAZDA B3000	94-07	C/ Com. Ford - FS10
30BD40	Rod. Embrague Aire Acond.	Motor	MAZDA B4000	94-07	C/ Com. Ford - FS10
30BD40	Rod. Embrague Aire Acond.	Motor	MERCURY MARINER	05-08	3.0L C/ Com. Ford - FS10
30BD40	Rod. Embrague Aire Acond.	Motor	MERCURY MARINER	05-08	3.0L C/ Com. Ford - FS10
30BD40	Rod. Embrague Aire Acond.	Motor	MERCURY VILLAGER	94-02	C/ Com. Ford - FS10
30BD40	Rod. Embrague Aire Acond.	Motor	NISSAN QUEST	98-08	C/ Com. Ford - FS10
30BD5220	Rod. Embrague Aire Acond.	Motor	CHEVROLET TRACKER	03-04	C/ Com. Denso - 10S11C
30BD5220	Rod. Embrague Aire Acond.	Motor	CHEVROLET TRACKER	99-02	2.0L C/ Com. Denso - 10S11C
30BD5220	Rod. Embrague Aire Acond.	Motor	CHEVROLET TRACKER	99-02	2.0L C/ Com. Denso - 10S11C
30BD5220	Rod. Embrague Aire Acond.	Motor	CHEVROLET TRACKER	01-02	2.5L C/ Com. Denso - 10S11C
30BD5220	Rod. Embrague Aire Acond.	Motor	SUZUKI AERIO	02-07	C/ Com. Denso - 10S11C
30BD5220	Rod. Embrague Aire Acond.	Motor	SUZUKI VITARA	99-03	C/ Com. Denso - 10S11C
30BD5220	Rod. Embrague Aire Acond.	Motor	TOYOTA ECHO	00-05	C/ Com. Denso - SCSA06
30BD5220	Rod. Embrague Aire Acond.	Motor	TOYOTA YARIS	00-05	C/ Com. Denso - SCSA06
30BD5222AT1XDDU	Rod. Embrague Aire Acond.	Motor	BMW 318I	94-99	C/ Com. Denso - 10PA17C

7. Guía de Aplicaciones por Rodamiento

DESIGNACION	TIPO	UBICACIÓN	MODELO	AÑOS	NOTAS
30BD5222AT1XDDU	Rod. Embrague Aire Acond.	Motor	BMW 320I	94-05	C/ Com. Denso - 10PA17C
30BD5222AT1XDDU	Rod. Embrague Aire Acond.	Motor	BMW 323I	99-00	C/ Com. Denso - 10PA17C
30BD5222AT1XDDU	Rod. Embrague Aire Acond.	Motor	BMW X5	00-03	C/ Com. Denso - 10S17C
30BD5222AT1XDDU	Rod. Embrague Aire Acond.	Motor	CADILLAC CTS	03-08	C/ Com. Denso - 10S17C
30BD5222AT1XDDU	Rod. Embrague Aire Acond.	Motor	CADILLAC (Cont.) ESCALADE	02-08	C/ Com. Denso - 10S20F
30BD5222AT1XDDU	Rod. Embrague Aire Acond.	Motor	CADILLAC (Cont.) SRX	04-08	C/ Com. Denso - 10S20C
30BD5222AT1XDDU	Rod. Embrague Aire Acond.	Motor	CHEVROLET AVALANCHE	02-09	C/ Com. Denso - 10S20C
30BD5222AT1XDDU	Rod. Embrague Aire Acond.	Motor	CHEVROLET AVALANCHE	02-06	C/ Com. Denso - 10S17F
30BD5222AT1XDDU	Rod. Embrague Aire Acond.	Motor	CHEVROLET COLORADO	04-09	C/ Com. Denso - 10S17C
30BD5222AT1XDDU	Rod. Embrague Aire Acond.	Motor	CHEVROLET EXPRESS	02-08	C/ Com. Denso - 10S17F
30BD5222AT1XDDU	Rod. Embrague Aire Acond.	Motor	CHEVROLET EXPRESS	02-08	C/ Com. Denso - 10S17F
30BD5222AT1XDDU	Rod. Embrague Aire Acond.	Motor	CHEVROLET SILVERADO	02-09	C/ Com. Denso - 10S20F
30BD5222AT1XDDU	Rod. Embrague Aire Acond.	Motor	CHEVROLET SILVERADO	00-06	C/ Com. Denso - 10S17F
30BD5222AT1XDDU	Rod. Embrague Aire Acond.	Motor	CHEVROLET SSR	03-06	C/ Com. Denso - 10S20F
30BD5222AT1XDDU	Rod. Embrague Aire Acond.	Motor	CHEVROLET SUBURBAN	00-03	C/ Com. Denso - 10S17F
30BD5222AT1XDDU	Rod. Embrague Aire Acond.	Motor	CHEVROLET SUBURBAN	00-09	C/ Com. Denso - 10S20F
30BD5222AT1XDDU	Rod. Embrague Aire Acond.	Motor	CHEVROLET TAHOE	00-09	C/ Com. Denso - 10S17F
30BD5222AT1XDDU	Rod. Embrague Aire Acond.	Motor	CHEVROLET TAHOE	00-09	C/ Com. Denso - 10S17F
30BD5222AT1XDDU	Rod. Embrague Aire Acond.	Motor	CHRYSLER 300	05-08	C/ Com. Denso - 10S17C
30BD5222AT1XDDU	Rod. Embrague Aire Acond.	Motor	CHRYSLER 300M	99-04	C/ Com. Denso - 10PA17C
30BD5222AT1XDDU	Rod. Embrague Aire Acond.	Motor	CHRYSLER ASPEN	07-08	C/ Com. Denso - 10S20C
30BD5222AT1XDDU	Rod. Embrague Aire Acond.	Motor	CHRYSLER CONCORDE	94-04	C/ Com. Denso - 10PA17C
30BD5222AT1XDDU	Rod. Embrague Aire Acond.	Motor	CHRYSLER GRAND VOYAGER	01-07	3.3L C/ Com. Denso - 10S20H
30BD5222AT1XDDU	Rod. Embrague Aire Acond.	Motor	CHRYSLER GRAND VOYAGER	2000	3.3L C/ Com. Denso - 10PA17J
30BD5222AT1XDDU	Rod. Embrague Aire Acond.	Motor	CHRYSLER INTREPID	94-04	C/ Com. Denso - 10PA17C
30BD5222AT1XDDU	Rod. Embrague Aire Acond.	Motor	CHRYSLER LEBARON	94-95	C/ Com. Denso - 10PA17C
30BD5222AT1XDDU	Rod. Embrague Aire Acond.	Motor	CHRYSLER NEW YORKER	94-96	C/ Com. Denso - 10PA17C
30BD5222AT1XDDU	Rod. Embrague Aire Acond.	Motor	CHRYSLER PACIFICA	04-08	C/ Com. Denso - 10S17C
30BD5222AT1XDDU	Rod. Embrague Aire Acond.	Motor	CHRYSLER PT CRUISER	04-08	C/ Com. Denso - 10S17C
30BD5222AT1XDDU	Rod. Embrague Aire Acond.	Motor	CHRYSLER PT CRUISER	01-08	C/ Com. Denso - 10S15C
30BD5222AT1XDDU	Rod. Embrague Aire Acond.	Motor	CHRYSLER SHADOW	91-94	C/ Com. Denso - 10PA17C
30BD5222AT1XDDU	Rod. Embrague Aire Acond.	Motor	CHRYSLER SPIRIT	94-95	C/ Com. Denso - 10PA17C
30BD5222AT1XDDU	Rod. Embrague Aire Acond.	Motor	CHRYSLER TOWN & COUNTRY	04-08	C/ Com. Denso - 10S20H
30BD5222AT1XDDU	Rod. Embrague Aire Acond.	Motor	CHRYSLER TOWN & COUNTRY	02-03	C/ Com. Denso - 10S20C
30BD5222AT1XDDU	Rod. Embrague Aire Acond.	Motor	CHRYSLER TOWN & COUNTRY	96-01	C/ Com. Denso - 10PA17J
30BD5222AT1XDDU	Rod. Embrague Aire Acond.	Motor	CHRYSLER TOWN & COUNTRY	94-95	C/ Com. Denso - 10PA17K
30BD5222AT1XDDU	Rod. Embrague Aire Acond.	Motor	CHRYSLER VOYAGER	01-03	4 Cil. C/ Com. Denso - 10S20C
30BD5222AT1XDDU	Rod. Embrague Aire Acond.	Motor	CHRYSLER VOYAGER	01-03	4 Cil. C/ Com. Denso - 10S20C
30BD5222AT1XDDU	Rod. Embrague Aire Acond.	Motor	CHRYSLER VOYAGER	96-00	2.4L, 3.0L C/ Com. Denso - 10PA17C
30BD5222AT1XDDU	Rod. Embrague Aire Acond.	Motor	CHRYSLER VOYAGER	2000	3.3L C/ Com. Denso - 10PA17J
30BD5222AT1XDDU	Rod. Embrague Aire Acond.	Motor	DODGE CARAVAN	01-07	2.4L C/ Com. Denso - 10S20C
30BD5222AT1XDDU	Rod. Embrague Aire Acond.	Motor	DODGE CARAVAN	01-07	2.4L C/ Com. Denso - 10S20C
30BD5222AT1XDDU	Rod. Embrague Aire Acond.	Motor	DODGE CHALLENGER	2008	C/ Com. Denso - 10S20C
30BD5222AT1XDDU	Rod. Embrague Aire Acond.	Motor	DODGE CHARGER	06-08	C/ Com. Denso - 10S17C
30BD5222AT1XDDU	Rod. Embrague Aire Acond.	Motor	DODGE DAKOTA	04-08	C/ Com. Denso - 10S17E
30BD5222AT1XDDU	Rod. Embrague Aire Acond.	Motor	DODGE DURANGO	04-08	3.4L, 4.7L C/ Com. Denso - 10S17E
30BD5222AT1XDDU	Rod. Embrague Aire Acond.	Motor	DODGE DURANGO	04-08	3.4L, 4.7L C/ Com. Denso - 10S17E
30BD5222AT1XDDU	Rod. Embrague Aire Acond.	Motor	DODGE INTREPID	94-04	C/ Com. Denso - 10PA17C
30BD5222AT1XDDU	Rod. Embrague Aire Acond.	Motor	DODGE NEON	00-05	C/ Com. Denso - 10S15C
30BD5222AT1XDDU	Rod. Embrague Aire Acond.	Motor	DODGE NEON	00-02	C/ Com. Denso - 10S17C
30BD5222AT1XDDU	Rod. Embrague Aire Acond.	Motor	DODGE NEON	95-99	C/ Com. Denso - 10PA15C
30BD5222AT1XDDU	Rod. Embrague Aire Acond.	Motor	DODGE PICK UP 1500-3500	04-08	C/ Com. Denso - 10S17E (Motor Gas.)
30BD5222AT1XDDU	Rod. Embrague Aire Acond.	Motor	DODGE PICK UP 1500-3500	2003	5.7L C/ Com. Denso - 10S17E
30BD5222AT1XDDU	Rod. Embrague Aire Acond.	Motor	DODGE VIPER	01-08	C/ Com. Denso - 10S17C
30BD5222AT1XDDU	Rod. Embrague Aire Acond.	Motor	FORD EDGE	07-08	C/ Com. Denso - 10S20C

7. Guía de Aplicaciones por Rodamiento

DESIGNACION	TIPO	UBICACIÓN	MODELO	AÑOS	NOTAS
30BD5222AT1XDDU	Rod. Embrague Aire Acond.	Motor	GMC ACADIA	07-09	C/ Com. Denso - 10S17C
30BD5222AT1XDDU	Rod. Embrague Aire Acond.	Motor	GMC CANYON	04-09	C/ Com. Denso - 10S17C
30BD5222AT1XDDU	Rod. Embrague Aire Acond.	Motor	GMC SAVANA	00-09	C/ Com. Denso - 10S17F
30BD5222AT1XDDU	Rod. Embrague Aire Acond.	Motor	GMC SAVANA	00-09	C/ Com. Denso - 10S17F
30BD5222AT1XDDU	Rod. Embrague Aire Acond.	Motor	GMC SIERRA	00-09	C/ Com. Denso - 10S17F
30BD5222AT1XDDU	Rod. Embrague Aire Acond.	Motor	GMC SIERRA	00-09	C/ Com. Denso - 10S17F
30BD5222AT1XDDU	Rod. Embrague Aire Acond.	Motor	GMC YUKON	00-09	C/ Com. Denso - 10S17F
30BD5222AT1XDDU	Rod. Embrague Aire Acond.	Motor	GMC YUKON	00-09	C/ Com. Denso - 10S17F
30BD5222AT1XDDU	Rod. Embrague Aire Acond.	Motor	HONDA ACCORD	03-08	C/ Com. Denso - 10S17C
30BD5222AT1XDDU	Rod. Embrague Aire Acond.	Motor	HONDA ACCORD	01-02	4.0L C/ Com. Denso - 10PA17C
30BD5222AT1XDDU	Rod. Embrague Aire Acond.	Motor	HONDA ACCORD	01-02	4.0L C/ Com. Denso - 10PA17C
30BD5222AT1XDDU	Rod. Embrague Aire Acond.	Motor	HONDA ACCORD	94-00	C/ Com. Denso - 10PA17C
30BD5222AT1XDDU	Rod. Embrague Aire Acond.	Motor	HONDA CIVIC	96-00	C/ Com. Denso - 10PA15C
30BD5222AT1XDDU	Rod. Embrague Aire Acond.	Motor	HONDA ELEMENT	02-08	C/ Com. Denso - 10S17C
30BD5222AT1XDDU	Rod. Embrague Aire Acond.	Motor	HONDA ODYSSEY	99-08	C/ Com. Denso - 10S20C
30BD5222AT1XDDU	Rod. Embrague Aire Acond.	Motor	HONDA ODYSSEY	95-98	C/ Com. Denso - 10PA17C
30BD5222AT1XDDU	Rod. Embrague Aire Acond.	Motor	HONDA PILOT	03-08	C/ Com. Denso - 10S20C
30BD5222AT1XDDU	Rod. Embrague Aire Acond.	Motor	HONDA RIDGELINE	06-08	C/ Com. Denso - 10S20C
30BD5222AT1XDDU	Rod. Embrague Aire Acond.	Motor	JEEP COMMANDER	06-08	C/ Com. Denso - 10S17C
30BD5222AT1XDDU	Rod. Embrague Aire Acond.	Motor	JEEP GRAND CHEROKEE	05-08	5.7L C/ Com. Denso - 10S17C
30BD5222AT1XDDU	Rod. Embrague Aire Acond.	Motor	JEEP GRAND CHEROKEE	05-08	5.7L C/ Com. Denso - 10S17C
30BD5222AT1XDDU	Rod. Embrague Aire Acond.	Motor	JEEP GRAND CHEROKEE	99-04	C/ Com. Denso - 10PA17E
30BD5222AT1XDDU	Rod. Embrague Aire Acond.	Motor	JEEP GRAND CHEROKEE	94-98	C/ Com. Denso - 10PA17E
30BD5222AT1XDDU	Rod. Embrague Aire Acond.	Motor	JEEP LIBERTY	06-08	3.7L C/ Com. Denso - 10S17E
30BD5222AT1XDDU	Rod. Embrague Aire Acond.	Motor	JEEP WRANGLER	03-06	2.4L C/ Com. Denso - 10S17C
30BD5222AT1XDDU	Rod. Embrague Aire Acond.	Motor	JEEP WRANGLER	00-06	4.0L C/ Com. Denso - 10PA17E
30BD5222AT1XDDU	Rod. Embrague Aire Acond.	Motor	JEEP WRANGLER	99-02	2.5L C/ Com. Denso - 10PA17C
30BD5222AT1XDDU	Rod. Embrague Aire Acond.	Motor	LAND ROVER RANGE ROVER	03-08	C/ Com. Denso - 10S17C
30BD5222AT1XDDU	Rod. Embrague Aire Acond.	Motor	LINCOLN MKX	07-08	C/ Com. Denso - 10S20C
30BD5222AT1XDDU	Rod. Embrague Aire Acond.	Motor	PORSCHE CAYENNE	03-08	C/ Com. Denso - 10PA20C
30BD5222AT1XDDU	Rod. Embrague Aire Acond.	Motor	TOYOTA 4RUNNER	03-08	6 Cil. C/ Com. Denso - 10S17C
30BD5222AT1XDDU	Rod. Embrague Aire Acond.	Motor	TOYOTA 4RUNNER	2008	8 Cil. C/ Com. Denso - 10S20C
30BD5222AT1XDDU	Rod. Embrague Aire Acond.	Motor	TOYOTA 4RUNNER	03-07	8 Cil. C/ Com. Denso - 10S20C
30BD5222AT1XDDU	Rod. Embrague Aire Acond.	Motor	TOYOTA 4RUNNER	94-02	C/ Com. Denso - 10PA17C
30BD5222AT1XDDU	Rod. Embrague Aire Acond.	Motor	TOYOTA CAMRY	02-06	C/ Com. Denso - 10S17C
30BD5222AT1XDDU	Rod. Embrague Aire Acond.	Motor	TOYOTA CAMRY	94-01	C/ Com. Denso - 10PA17C
30BD5222AT1XDDU	Rod. Embrague Aire Acond.	Motor	TOYOTA CELICA	00-05	C/ Com. Denso - 10S15L
30BD5222AT1XDDU	Rod. Embrague Aire Acond.	Motor	TOYOTA COROLLA	03-09	C/ Com. Denso - 10S15L
30BD5222AT1XDDU	Rod. Embrague Aire Acond.	Motor	TOYOTA COROLLA	94-02	C/ Com. Denso - 10PA15C
30BD5222AT1XDDU	Rod. Embrague Aire Acond.	Motor	TOYOTA FJ CRUISER	07-08	C/ Com. Denso - 10S17C
30BD5222AT1XDDU	Rod. Embrague Aire Acond.	Motor	TOYOTA HIGHLANDER	01-08	C/ Com. Denso - 10S17C
30BD5222AT1XDDU	Rod. Embrague Aire Acond.	Motor	TOYOTA LAND CRUISER	98-08	C/ Com. Denso - 10PA20C
30BD5222AT1XDDU	Rod. Embrague Aire Acond.	Motor	TOYOTA MATRIX	03-09	C/ Com. Denso - 10S15L
30BD5222AT1XDDU	Rod. Embrague Aire Acond.	Motor	TOYOTA RAV4	01-04	C/ Com. Denso - 10S15C
30BD5222AT1XDDU	Rod. Embrague Aire Acond.	Motor	TOYOTA RAV4	98-00	C/ Com. Denso - 10PA15L
30BD5222AT1XDDU	Rod. Embrague Aire Acond.	Motor	TOYOTA SEQUOIA	01-08	C/ Com. Denso - 10S20C
30BD5222AT1XDDU	Rod. Embrague Aire Acond.	Motor	TOYOTA SIENNA	04-08	C/ Com. Denso - 10S20C
30BD5222AT1XDDU	Rod. Embrague Aire Acond.	Motor	TOYOTA SIENNA	98-03	C/ Com. Denso - 10PA17C
30BD5222AT1XDDU	Rod. Embrague Aire Acond.	Motor	TOYOTA TACOMA	95-04	4.0L C/ Com. Denso - 10PA15C
30BD5222AT1XDDU	Rod. Embrague Aire Acond.	Motor	TOYOTA TACOMA	95-04	4.0L C/ Com. Denso - 10PA15C
30BD5222AT1XDDU	Rod. Embrague Aire Acond.	Motor	TOYOTA TUNDRA	00-08	C/ Com. Denso - 10S15C
30BD5222AT1XDDU	Rod. Embrague Aire Acond.	Motor	TOYOTA TUNDRA	00-08	C/ Com. Denso - 10S15C
30BD5222AT1XDDU	Rod. Embrague Aire Acond.	Motor	TOYOTA YARIS	06-08	C/ Com. Denso - 10S13C
30BWD08	Rod. Ira. Gen.	Rueda	KAWASAKI KVF300	-	(#EO 92045-1395)
30BWD08	Rod. Ira. Gen.	Rueda	KAWASAKI KVF360	-	(#EO 92045-1395)

7. Guía de Aplicaciones por Rodamiento

DESIGNACION	TIPO	UBICACIÓN	MODELO	AÑOS	NOTAS
30BWD08	Rod. 1ra. Gen.	Rueda	KAWASAKI KVF400	-	(#EO 92045-1395)
30BWD08	Rod. 1ra. Gen.	Rueda	KAWASAKI KVF650	-	(#EO 92045-1395)
30BWD10A	Rod. 1ra. Gen.	Rueda Del.	TOYOTA AVANZA	07-11	
30BWK21D	Rod. 2da. Gen.	Rueda Tras.	AUDI A3	06-10	Diám. Int. 30mm
30BWK21D	Rod. 2da. Gen.	Rueda Tras.	VOLKSWAGEN GOLF	10-13	Diám. Int. 30mm
30BWK21D	Rod. 2da. Gen.	Rueda Tras.	VOLKSWAGEN GTI	06-13	Diám. Int. 30mm
30BWK21D	Rod. 2da. Gen.	Rueda Tras.	VOLKSWAGEN RABBIT	06-09	Diám. Int. 30mm
30TM04NXRC3	Rod. Eje Secundario	Trans. Manual	ACURA RSX	02-04	
30TM04NXRC3	Rod. Eje Secundario	Trans. Manual	ACURA TSX	2004	
30TM04NXRC3	Rod. Eje Secundario	Trans. Manual	HONDA ACCORD	03-04	L4-2.4L Trans. BCLA
30TM04NXRC3	Rod. Eje Secundario	Trans. Manual Izq.	HONDA CIVIC	02-04	
30TM04NXRC3	Rod. Intermedio	Trans. Manual Tras.	PLYMOUTH GRAND VOYAGER	89-90	
30TM04NXRC3	Rod. Intermedio	Trans. Manual Tras.	PLYMOUTH VOYAGER	89-90	
30TM05NX2	Rod. Flecha de Salida	Trans. Manual	DODGE DAKOTA	00-02	
30TM05NX2	Rod. Flecha de Salida	Trans. Manual	JEEP LIBERTY	02-03	
30TM05NX2	Rod. Flecha de Salida	Trans. Manual	JEEP TJ	2003	
30TM05NX2	Rod. Flecha de Salida	Trans. Manual	JEEP WRANGLER	2003	L4-2.4L
30TM11NC3	Rod. Transmisión	Trans. Manual Tras.	JEEP WRANGLER	88-90	
30TM13C3	Rod. Flecha de Entrada	Trans. Manual	DODGE DAKOTA	00-02	
30TM13C3	Rod. Flecha de Entrada	Trans. Manual	DODGE NEON	2005	
30TM13C3	Rod. Flecha de Entrada	Trans. Manual	JEEP LIBERTY	02-03	
30TM13C3	Rod. Flecha de Salida	Trans. Manual	JEEP TJ	2003	L4-2.4L
30TM13C3	Rod. Flecha de Salida	Trans. Manual	JEEP WRANGLER	2003	L4-2.4L
32306AN	Rod. Piñón	Diferencial Tras., Tras.	HONDA CIVIC	85-91	
32306AN	Rod. Piñón	Diferencial Tras., Der.	INFINITI M30	90-92	
32306AN	Rod. Piñón	Diferencial Tras., Front.	INFINITI Q45	90-98	
32306AN	Rod. Piñón	Diferencial Tras., Front.	INFINITI QX4	97-02	
32306AN	Rod. Piñón	Diferencial Del., Ext.	ISUZU OASIS	96-99	
32306AN	Rod. Piñón	Diferencial Del., Ext.	ISUZU TROOPER	96-00	
32306AN	Rod. Piñón	Diferencial Tras., Tras.	NISSAN 240SX	90-98	
32306AN	Rod. Piñón	Diferencial Tras., Front.	NISSAN 300ZX	91-96	
32306AN	Rod. Piñón	Diferencial Tras., Front.	NISSAN 300ZX	84-89	
32306AN	Rod. Piñón	Diferencial Del., Ext.	NISSAN ARMADA	2005	
32306AN	Rod. Piñón	Diferencial Tras., Front.	NISSAN D21	86-94	
32306AN	Rod. Piñón	Diferencial Del., Ext.	NISSAN FRONTIER	98-04	
32306AN	Rod. Piñón	Diferencial Tras., Ext.	NISSAN MAXIMA	98-02	
32306AN	Rod. Piñón	Diferencial Del., Ext.	NISSAN MURANO	05-03	
32306AN	Rod. Piñón	Diferencial Del., Ext.	NISSAN PATHFINDER	87-05	
32306AN	Rod. Piñón	Diferencial Del., Front.	NISSAN PICKUP	95-04	
32306AN	Rod. Piñón	Diferencial Del., Ext.	NISSAN QUEST	93-05	
32306AN	Rod. Piñón	Diferencial Del., Ext.	NISSAN TITAN	04-05	
32306AN	Rod. Piñón	Diferencial Del., Ext.	NISSAN XTERRA	00-05	
32306AN	Rod. Piñón	Diferencial Tras., Tras.	SUBARU FORESTER	98-05	
32306AN	Rod. Piñón	Diferencial Tras., Cent.	SUBARU GL	79-89	
32306AN	Rod. Piñón	Diferencial Tras., Cent.	SUBARU GL-10	85-89	
32306AN	Rod. Piñón	Diferencial Tras., Int.	SUBARU IMPREZA	93-08	
32306AN	Rod. Piñón	Diferencial Tras., Int.	SUBARU LEGACY	90-97	
32306AN	Rod. Piñón	Diferencial Tras., Cent.	SUBARU LOYALE	90-93	
32306AN	Rod. Piñón	Diferencial Tras., Front.	SUBARU SVX	92-97	
32306AN	Rod. Piñón	Diferencial Tras., Cent.	SUBARU XT	85-91	
32BD4718T12DDU	Rod. Embrague Aire Acond.	Motor	MAZDA 3	04-08	C/ Com. Mats./Pan. - H12A1AH4DX
32BD4718T12DDU	Rod. Embrague Aire Acond.	Motor	MAZDA 5	06-08	C/ Com. Mats./Pan. - H12A1AH4DX
32BD4718T12DDU	Rod. Embrague Aire Acond.	Motor	SUZUKI SX4	07-08	C/ Com. Mats./Pan. - H12A1AH4DX
32BW01A	Rod. 1ra. Gen.	Rueda Tras.	TOYOTA AVANZA	07-11	
32BWK04B	Rod. 1ra. Gen.	Rueda Tras.	PEUGEOT 407	06-08	

7. Guía de Aplicaciones por Rodamiento

DESIGNACION	TIPO	UBICACIÓN	MODELO	AÑOS	NOTAS
32BWK04B	Rod. 1ra. Gen.	Rueda Tras.	PEUGEOT 607	03-06	
32BWK08	Rod. 3ra. Gen.	Rueda Tras.	VOLKSWAGEN JETTA	05-15	
32TM03NXC3	Rod. Principal	Trans. Manual Del.	JEEP CHEROKEE	84-00	
32TM03NXC3	Rod. Principal	Trans. Manual Del.	JEEP COMANCHE	86-92	
32TM03NXC3	Rod. Principal	Trans. Manual Del.	JEEP WAGONEER	84-90	
32TM03NXC3	Rod. Principal	Trans. Manual Del.	JEEP WRANGLER	87-90	L4-2.5L
32TM03NXC3	Rod. Flecha de Entrada	Trans. Manual	SUZUKI GRAND VITARA	02-04	
32TM03NXC3	Rod. Flecha de Entrada	Trans. Manual	SUZUKI GRAND VITARA	2001	V6-2.5L
32TM03NXC3	Rod. Flecha de Entrada	Trans. Manual	SUZUKI GRAND VITARA	99-00	
32TM03NXC3	Rod. Flecha de Entrada	Trans. Manual	SUZUKI VITARA	2004	
34BWD11	Rod. 1ra. Gen.	Rueda Del.	CHEVROLET AVEO	04-13	
34BWD11	Rod. Cónico	Rueda Del.	CHEVROLET SPARK	12-14	
34BWD11	Rod. 1ra. Gen.	Rueda Del.	HONDA CIVIC	85-91	
34BWD11	Rod. 1ra. Gen.	Rueda Del.	ISUZU I-MARK	86-89	
34BWD11	Rod. 1ra. Gen.	Rueda Del.	PONTIAC G3	07-09	
34BWD11	Rod. 1ra. Gen.	Rueda Del.	PONTIAC LEMANS	88-93	
34BWD11	Rod. 1ra. Gen.	Rueda Del.	PONTIAC OPTIMA	89-90	1.6L
35BD210	Rod. Embrague Aire Acond.	Motor	VOLVO C70	98-04	C/ Com. Diesel Kiki - DKS15CH
35BD210	Rod. Embrague Aire Acond.	Motor	VOLVO S40	00-04	C/ Com. Diesel Kiki - DKS15CH
35BD210	Rod. Embrague Aire Acond.	Motor	VOLVO S70	98-00	C/ Com. Diesel Kiki - DKS15CH
35BD210	Rod. Embrague Aire Acond.	Motor	VOLVO XC70	03-04	C/ Com. Diesel Kiki - DKS15CH
35BD219T12DDU	Rod. Embrague Aire Acond.	Motor	ACURA SLX	96-97	C/ Com. Diesel Kiki - DKV14D
35BD219T12DDU	Rod. Embrague Aire Acond.	Motor	AUDI A3	06-08	2.0L, 3.0L C/ Com. Diesel Kiki - DKS17E
35BD219T12DDU	Rod. Embrague Aire Acond.	Motor	AUDI A4	97-01	1.8L C/ Com. Diesel Kiki - DCW17D
35BD219T12DDU	Rod. Embrague Aire Acond.	Motor	AUDI A4 QUATTRO	97-00	1.8L C/ Com. Diesel Kiki - DCW17D
35BD219T12DDU	Rod. Embrague Aire Acond.	Motor	AUDI A6	95-97	C/ Com. Diesel Kiki - DCW17D
35BD219T12DDU	Rod. Embrague Aire Acond.	Motor	AUDI A6 QUATTRO	95-97	C/ Com. Diesel Kiki - DCW17D
35BD219T12DDU	Rod. Embrague Aire Acond.	Motor	AUDI S4	1994	C/ Com. Diesel Kiki - DCW17D
35BD219T12DDU	Rod. Embrague Aire Acond.	Motor	AUDI S6	95-97	C/ Com. Diesel Kiki - DCW17D
35BD219T12DDU	Rod. Embrague Aire Acond.	Motor	AUDI TT	00-06	C/ Com. Sanden - SD7V16
35BD219T12DDU	Rod. Embrague Aire Acond.	Motor	AUDI TT QUATTRO	00-06	C/ Com. Sanden - SD7V16
35BD219T12DDU	Rod. Embrague Aire Acond.	Motor	CADILLAC DTS	06-08	C/ Com. Diesel Kiki - DKS17D
35BD219T12DDU	Rod. Embrague Aire Acond.	Motor	CHEVROLET EQUINOX	06-09	C/ Com. Diesel Kiki - DKS17DS
35BD219T12DDU	Rod. Embrague Aire Acond.	Motor	CHEVROLET P10 -P30 SERIES	94-95	7.4L C/ Com. Sanden - SD7H15
35BD219T12DDU	Rod. Embrague Aire Acond.	Motor	CHRYSLER CIRRUS	95-00	C/ Com. Sanden - TRSA09
35BD219T12DDU	Rod. Embrague Aire Acond.	Motor	CHRYSLER SEBRING	96-03	2.4L C/ Com. Sanden - TRSA09
35BD219T12DDU	Rod. Embrague Aire Acond.	Motor	CHRYSLER SEBRING	01-03	2.7L C/ Com. Sanden - TRSA09
35BD219T12DDU	Rod. Embrague Aire Acond.	Motor	CHRYSLER SEBRING	96-00	2.5L C/ Com. Sanden - TRSA09
35BD219T12DDU	Rod. Embrague Aire Acond.	Motor	DODGE 1500-3500 SERIES	04-05	Cummins C/ Com. Sanden - SD7H15
35BD219T12DDU	Rod. Embrague Aire Acond.	Motor	DODGE 1500-3500 SERIES	94-03	C/ Com. Sanden - SD7H15
35BD219T12DDU	Rod. Embrague Aire Acond.	Motor	DODGE DAKOTA	94-03	C/ Com. Sanden - SD7H15
35BD219T12DDU	Rod. Embrague Aire Acond.	Motor	DODGE DURANGO	94-03	C/ Com. Sanden - SD7H15
35BD219T12DDU	Rod. Embrague Aire Acond.	Motor	DODGE NITRO	07-08	4.0L C/ Com. Diesel Kiki - DKS17DS
35BD219T12DDU	Rod. Embrague Aire Acond.	Motor	DODGE STRATUS	01-03	2.7L C/ Com. Sanden - TRSA09
35BD219T12DDU	Rod. Embrague Aire Acond.	Motor	DODGE STRATUS	00-02	2.0L, 2.4L, 2.5L C/ Com. Sanden - TRSA09
35BD219T12DDU	Rod. Embrague Aire Acond.	Motor	DODGE STRATUS	95-99	C/ Com. Sanden - TRSA09
35BD219T12DDU	Rod. Embrague Aire Acond.	Motor	HONDA ACCORD	1994	C/ Com. Honda System RC17D
35BD219T12DDU	Rod. Embrague Aire Acond.	Motor	HONDA CIVIC	94-00	C/ Com. Sanden - TRSA09
35BD219T12DDU	Rod. Embrague Aire Acond.	Motor	HONDA CR-V	97-01	C/ Com. Sanden - TRSA09
35BD219T12DDU	Rod. Embrague Aire Acond.	Motor	HONDA PASSPORT	98-02	C/ Com. Diesel Kiki - DKV14G
35BD219T12DDU	Rod. Embrague Aire Acond.	Motor	HONDA PASSPORT	94-98	C/ Com. Diesel Kiki - DKV14D
35BD219T12DDU	Rod. Embrague Aire Acond.	Motor	HONDA PASSPORT	94-96	C/ Com. Diesel Kiki - DKS17CH
35BD219T12DDU	Rod. Embrague Aire Acond.	Motor	HONDA PRELUDE	95-96	2.2L, 2.3L C/ Com. Honda S. RC17D
35BD219T12DDU	Rod. Embrague Aire Acond.	Motor	HYUNDAI EXCEL	1994	C/ Com. Sanden - SD709
35BD219T12DDU	Rod. Embrague Aire Acond.	Motor	INFINITI FX35	03-08	C/ Com. Calsonic - CWV618

7. Guía de Aplicaciones por Rodamiento

DESIGNACION	TIPO	UBICACIÓN	MODELO	AÑOS	NOTAS
35BD219T12DDU	Rod. Embrague Aire Acond.	Motor	INFINITI FX45	03-08	C/ Com. Calsonic - CWV618
35BD219T12DDU	Rod. Embrague Aire Acond.	Motor	INFINITI G20	99-02	C/ Com. Diesel Kiki - DKV11G
35BD219T12DDU	Rod. Embrague Aire Acond.	Motor	INFINITI G35	93-08	C/ Com. Calsonic - CWV615, (Tardío)
35BD219T12DDU	Rod. Embrague Aire Acond.	Motor	INFINITI G37	2008	C/ Com. Calsonic - CWV618
35BD219T12DDU	Rod. Embrague Aire Acond.	Motor	INFINITI I30	96-01	C/ Com. Calsonic - CWV618
35BD219T12DDU	Rod. Embrague Aire Acond.	Motor	INFINITI I35	02-04	C/ Com. Calsonic - CWV618
35BD219T12DDU	Rod. Embrague Aire Acond.	Motor	INFINITI Q45	97-06	C/ Com. Calsonic - CWV618
35BD219T12DDU	Rod. Embrague Aire Acond.	Motor	INFINITI Q45	94-96	C/ Com. Calsonic - CWV617
35BD219T12DDU	Rod. Embrague Aire Acond.	Motor	ISUZU AMIGO	98-00	C/ Com. Diesel Kiki - DKV14G
35BD219T12DDU	Rod. Embrague Aire Acond.	Motor	ISUZU AMIGO	94-98	C/ Com. Diesel Kiki - DKV14D
35BD219T12DDU	Rod. Embrague Aire Acond.	Motor	ISUZU AMIGO	1998	C/ Com. Diesel Kiki - DKV14D
35BD219T12DDU	Rod. Embrague Aire Acond.	Motor	ISUZU AMIGO	1994	C/ Com. Diesel Kiki - DKS13CH
35BD219T12DDU	Rod. Embrague Aire Acond.	Motor	ISUZU PICKUP	94-95	C/ Com. Diesel Kiki - DKS13CH
35BD219T12DDU	Rod. Embrague Aire Acond.	Motor	ISUZU RODEO	98-04	C/ Com. Diesel Kiki - DKV14G
35BD219T12DDU	Rod. Embrague Aire Acond.	Motor	ISUZU TROOPER	2002	C/ Com. Diesel Kiki - DKV14G
35BD219T12DDU	Rod. Embrague Aire Acond.	Motor	ISUZU TROOPER	94-97	C/ Com. Diesel Kiki - DKV14D
35BD219T12DDU	Rod. Embrague Aire Acond.	Motor	JAGUAR VANDEN PLAS	94-96	C/ Com. Sanden - SD709
35BD219T12DDU	Rod. Embrague Aire Acond.	Motor	JAGUAR XJ6	1994	C/ Com. Sanden - SD709
35BD219T12DDU	Rod. Embrague Aire Acond.	Motor	JAGUAR XJS	1994	C/ Com. Sanden - SD709
35BD219T12DDU	Rod. Embrague Aire Acond.	Motor	JEEP CHEROKEE	97-01	C/ Com. Sanden - SD7H15
35BD219T12DDU	Rod. Embrague Aire Acond.	Motor	JEEP CHEROKEE	94-96	C/ Com. Sanden - SD709
35BD219T12DDU	Rod. Embrague Aire Acond.	Motor	JEEP LIBERTY	02-05	2.4L, 3.7L C/ Com. Sanden - SD7H15
35BD219T12DDU	Rod. Embrague Aire Acond.	Motor	JEEP WRANGLER	07-08	C/ Com. Diesel Kiki - DKS17D
35BD219T12DDU	Rod. Embrague Aire Acond.	Motor	JEEP WRANGLER	94-98	C/ Com. Sanden - SD709
35BD219T12DDU	Rod. Embrague Aire Acond.	Motor	MAZDA 6	03-07	C/ Com. Diesel Kiki - DKS17D
35BD219T12DDU	Rod. Embrague Aire Acond.	Motor	MAZDA 323	94-95	C/ Com. Mats./Pan. - NL1300AE4
35BD219T12DDU	Rod. Embrague Aire Acond.	Motor	MAZDA 626	94-97	C/ Com. Mats./Pan. - NL1300AE4
35BD219T12DDU	Rod. Embrague Aire Acond.	Motor	MAZDA MX-3	94-96	C/ Com. Mats./Pan. - N1301AB4
35BD219T12DDU	Rod. Embrague Aire Acond.	Motor	MAZDA MX-6	94-97	C/ Com. Mats./Pan. - NL1300AE4
35BD219T12DDU	Rod. Embrague Aire Acond.	Motor	NISSAN 200SX	95-98	C/ Com. Diesel Kiki - DKV14D
35BD219T12DDU	Rod. Embrague Aire Acond.	Motor	NISSAN 240SX	95-98	C/ Com. Calsonic - CWV618
35BD219T12DDU	Rod. Embrague Aire Acond.	Motor	NISSAN 350Z	04-08	C/ Com. Calsonic - CWV618
35BD219T12DDU	Rod. Embrague Aire Acond.	Motor	NISSAN 350Z	2003	C/ Com. Calsonic - CWV615, (Tardío)
35BD219T12DDU	Rod. Embrague Aire Acond.	Motor	NISSAN ALTIMA	00-08	C/ Com. Diesel Kiki - DKS17D
35BD219T12DDU	Rod. Embrague Aire Acond.	Motor	NISSAN ARMADA	05-08	C/ Com. Diesel Kiki - DKS17D
35BD219T12DDU	Rod. Embrague Aire Acond.	Motor	NISSAN FRONTIER	05-08	C/ Com. Calsonic - CR14
35BD219T12DDU	Rod. Embrague Aire Acond.	Motor	NISSAN MAXIMA	05-08	C/ Com. Diesel Kiki - DKS17D
35BD219T12DDU	Rod. Embrague Aire Acond.	Motor	NISSAN MAXIMA	94-04	C/ Com. Calsonic - CWV618
35BD219T12DDU	Rod. Embrague Aire Acond.	Motor	NISSAN MURANO	03-09	C/ Com. Diesel Kiki - DKS17D
35BD219T12DDU	Rod. Embrague Aire Acond.	Motor	NISSAN PATHFINDER	05-08	C/ Com. Diesel Kiki - DKS17D
35BD219T12DDU	Rod. Embrague Aire Acond.	Motor	NISSAN PATHFINDER	96-04	C/ Com. Calsonic - CWV618
35BD219T12DDU	Rod. Embrague Aire Acond.	Motor	NISSAN SENTRA	98-06	C/ Com. Diesel Kiki - DKV14G
35BD219T12DDU	Rod. Embrague Aire Acond.	Motor	NISSAN SENTRA	94-97	C/ Com. Diesel Kiki - DKV14D
35BD219T12DDU	Rod. Embrague Aire Acond.	Motor	NISSAN TITAN	04-08	C/ Com. Diesel Kiki - DKS17D
35BD219T12DDU	Rod. Embrague Aire Acond.	Motor	NISSAN TSURU	92-08	C/ Com. Diesel Kiki - DKV14C
35BD219T12DDU	Rod. Embrague Aire Acond.	Motor	NISSAN XTERRA	05-08	C/ Com. Calsonic - CR14
35BD219T12DDU	Rod. Embrague Aire Acond.	Motor	NISSAN X-TRAIL	05-06	C/ Com. Calsonic - CR14
35BD219T12DDU	Rod. Embrague Aire Acond.	Motor	PONTIAC TORRENT	06-09	C/ Com. Diesel Kiki - DKS17D
35BD219T12DDU	Rod. Embrague Aire Acond.	Motor	SAAB 9-3	03-08	C/ Com. Sanden - SD7V16
35BD219T12DDU	Rod. Embrague Aire Acond.	Motor	SAAB 9-2X	05-06	C/ Com. Calsonic - CR14
35BD219T12DDU	Rod. Embrague Aire Acond.	Motor	SATURN SC	94-97	C/ Com. Diesel Kiki - DCV11A
35BD219T12DDU	Rod. Embrague Aire Acond.	Motor	SATURN SL	94-97	C/ Com. Diesel Kiki - DCV11A
35BD219T12DDU	Rod. Embrague Aire Acond.	Motor	SUBARU BAJA	03-06	C/ Com. Diesel Kiki - DKV14G
35BD219T12DDU	Rod. Embrague Aire Acond.	Motor	SUBARU FORESTER	03-09	C/ Com. Diesel Kiki - DKV14G
35BD219T12DDU	Rod. Embrague Aire Acond.	Motor	SUBARU FORESTER	98-00	C/ Com. Calsonic - CR14

7. Guía de Aplicaciones por Rodamiento

DESIGNACION	TIPO	UBICACIÓN	MODELO	AÑOS	NOTAS
35BD219T12DDU	Rod. Embrague Aire Acond.	Motor	SUBARU IMPREZA	94-08	C/ Com. Calsonic - CR14
35BD219T12DDU	Rod. Embrague Aire Acond.	Motor	SUBARU LEGACY	00-04	C/ Com. Diesel Kiki - DKV14G
35BD219T12DDU	Rod. Embrague Aire Acond.	Motor	SUBARU LEGACY	96-99	C/ Com. Diesel Kiki - DKV14D
35BD219T12DDU	Rod. Embrague Aire Acond.	Motor	SUBARU LEGACY	94-95	C/ Com. Diesel Kiki - DKS15CH
35BD219T12DDU	Rod. Embrague Aire Acond.	Motor	SUBARU OUTBACK	00-04	C/ Com. Diesel Kiki - DKV14G
35BD219T12DDU	Rod. Embrague Aire Acond.	Motor	VOLKSWAGEN BEETLE	98-08	C/ Com. Sanden - SD7V16
35BD219T12DDU	Rod. Embrague Aire Acond.	Motor	VOLKSWAGEN BORA	05-08	2.5L C/ Com. Sanden - SD7V16
35BD219T12DDU	Rod. Embrague Aire Acond.	Motor	VOLKSWAGEN EUROVAN	93-06	C/ Com. Sanden - SD7V16
35BD219T12DDU	Rod. Embrague Aire Acond.	Motor	VOLKSWAGEN EUROVAN	94-95	C/ Com. Sanden - SD7H15
35BD219T12DDU	Rod. Embrague Aire Acond.	Motor	VOLKSWAGEN GOLF	2006	1.8L, 1.9L C/ Com. Sanden - SD7V16
35BD219T12DDU	Rod. Embrague Aire Acond.	Motor	VOLKSWAGEN GOLF	00-05	1.8L, 1.9L C/ Com. Diesel Kiki - DCW17D
35BD219T12DDU	Rod. Embrague Aire Acond.	Motor	VOLKSWAGEN GOLF	00-05	1.8L, 1.9L C/ Com. Diesel Kiki - DCW17D
35BD219T12DDU	Rod. Embrague Aire Acond.	Motor	VOLKSWAGEN GOLF	1999	2.0L C/ Com. Diesel Kiki - DCW17D
35BD219T12DDU	Rod. Embrague Aire Acond.	Motor	VOLKSWAGEN GOLF	94-98	C/ Com. Sanden - SD7V16
35BD219T12DDU	Rod. Embrague Aire Acond.	Motor	VOLKSWAGEN GOLF CABRIO	95-02	C/ Com. Sanden - SD7V16
35BD219T12DDU	Rod. Embrague Aire Acond.	Motor	VOLKSWAGEN JETTA	99-08	2.0L C/ Com. Sanden - SD7V16
35BD219T12DDU	Rod. Embrague Aire Acond.	Motor	VOLKSWAGEN JETTA	05-08	2.5L C/ Com. Sanden - SD7V16
35BD219T12DDU	Rod. Embrague Aire Acond.	Motor	VOLKSWAGEN JETTA	00-05	1.8L C/ Com. Diesel Kiki - DCW17D
35BD219T12DDU	Rod. Embrague Aire Acond.	Motor	VOLKSWAGEN JETTA	94-98	C/ Com. Sanden - SD7V16
35BD219T12DDU	Rod. Embrague Aire Acond.	Motor	VOLKSWAGEN PASSAT	98-99	1.8L C/ Com. Diesel Kiki - DCW17D
35BD219T12DDU	Rod. Embrague Aire Acond.	Motor	VOLKSWAGEN PASSAT	1998	2.8L C/ Com. Sanden - SD7V16
35BD219T12DDU	Rod. Embrague Aire Acond.	Motor	VOLKSWAGEN PASSAT	94-97	C/ Com. Sanden - SD7V16
35BD219T12DDU	Rod. Embrague Aire Acond.	Motor	VOLVO C70	98-04	C/ Com. Diesel Kiki - DKS15CH
35BD219T12DDU	Rod. Embrague Aire Acond.	Motor	VOLVO S40	00-04	C/ Com. Diesel Kiki - DKS15CH
35BD219T12DDU	Rod. Embrague Aire Acond.	Motor	VOLVO S70	98-00	C/ Com. Diesel Kiki - DKS15CH
35BD219T12DDU	Rod. Embrague Aire Acond.	Motor	VOLVO S80	05-08	C/ Com. Diesel Kiki - DKS17D
35BD219T12DDU	Rod. Embrague Aire Acond.	Motor	VOLVO S80	99-04	C/ Com. Diesel Kiki - DKS17CH
35BD219T12DDU	Rod. Embrague Aire Acond.	Motor	VOLVO V40	00-03	C/ Com. Diesel Kiki - DKS15CH
35BD219T12DDU	Rod. Embrague Aire Acond.	Motor	VOLVO V70	98-05	C/ Com. Diesel Kiki - DKS15CH
35BD219T12DDU	Rod. Embrague Aire Acond.	Motor	VOLVO XC90	06-08	C/ Com. Diesel Kiki - DKS17D
35BD219T12DDU	Rod. Embrague Aire Acond.	Motor	VOLVO XC90	03-05	C/ Com. Diesel Kiki - DKS17CH
35BD219T12DDU	Rod. Embrague Aire Acond.	Motor	VOLVO S60	05-08	C/ Com. Diesel Kiki - DKS17CH
35BD219T12DDU	Rod. Embrague Aire Acond.	Motor	VOLVO S60	05-08	C/ Com. Diesel Kiki - DKS17CH
35BD5020T12DDU	Rod. Embrague Aire Acond.	Motor	ACURA CSX	06-08	C/ Com. Visteon - HS090R
35BD5020T12DDU	Rod. Embrague Aire Acond.	Motor	ACURA RSX	02-06	C/ Com. Visteon - HS090R
35BD5020T12DDU	Rod. Embrague Aire Acond.	Motor	ACURA TSX	04-09	C/ Com. Visteon - HS110
35BD5020T12DDU	Rod. Embrague Aire Acond.	Motor	CADILLAC DEVILLE	00-05	C/ Com. Mitsubishi - MSC130
35BD5020T12DDU	Rod. Embrague Aire Acond.	Motor	CADILLAC (Cont.) SEVILLE	98-04	C/ Com. Mitsubishi - MSC130
35BD5020T12DDU	Rod. Embrague Aire Acond.	Motor	CHEVROLET TRACKER	1998	C/ Com. Sanden - SD7B10
35BD5020T12DDU	Rod. Embrague Aire Acond.	Motor	CHEVROLET TRAIL BLAZER	02-08	C/ Com. Sanden - TRSA12
35BD5020T12DDU	Rod. Embrague Aire Acond.	Motor	CHEVROLET UPLANDER	05-08	C/ Com. Mitsubishi - MSC130
35BD5020T12DDU	Rod. Embrague Aire Acond.	Motor	CHEVROLET VENTURE	01-05	C/ Com. Mitsubishi - MSC130
35BD5020T12DDU	Rod. Embrague Aire Acond.	Motor	DODGE STRATUS	95-99	C/ Com. Sanden - TRS090
35BD5020T12DDU	Rod. Embrague Aire Acond.	Motor	DODGE VAN B SERIES	94-03	C/ Com. Sanden - TRS105
35BD5020T12DDU	Rod. Embrague Aire Acond.	Motor	FORD ECONOLINE	07-08	C/ Com. Halla FS18
35BD5020T12DDU	Rod. Embrague Aire Acond.	Motor	FORD ESCAPE	05-08	HYBRID C/ Com. Halla FS18
35BD5020T12DDU	Rod. Embrague Aire Acond.	Motor	FORD EXPEDITION	06-08	C/ Com. Halla FS20
35BD5020T12DDU	Rod. Embrague Aire Acond.	Motor	FORD EXPLORER	06-08	C/ Com. Halla FS18
35BD5020T12DDU	Rod. Embrague Aire Acond.	Motor	FORD EXPLORER	06-08	C/ Com. Halla FS18
35BD5020T12DDU	Rod. Embrague Aire Acond.	Motor	FORD F100-F350	07-08	C/ Com. Halla FS20
35BD5020T12DDU	Rod. Embrague Aire Acond.	Motor	FORD F-250 SUPER DUTY	2008	C/ Com. Halla FS20
35BD5020T12DDU	Rod. Embrague Aire Acond.	Motor	FORD F-350 SUPER DUTY	2008	C/ Com. Halla FS20
35BD5020T12DDU	Rod. Embrague Aire Acond.	Motor	FORD F-450 SUPER DUTY	2008	C/ Com. Halla FS20
35BD5020T12DDU	Rod. Embrague Aire Acond.	Motor	FORD GRAND MARQUIS	07-08	C/ Com. Halla FS18
35BD5020T12DDU	Rod. Embrague Aire Acond.	Motor	FORD LOBO	07-08	C/ Com. Halla FS20

7. Guía de Aplicaciones por Rodamiento

DESIGNACION	TIPO	UBICACIÓN	MODELO	AÑOS	NOTAS
35BD5020T12DDU	Rod. Embrague Aire Acond.	Motor	FORD MUSTANG	07-08	C/ Com. Halla FS18
35BD5020T12DDU	Rod. Embrague Aire Acond.	Motor	FORD RANGER	2008	C/ Com. Halla FS18
35BD5020T12DDU	Rod. Embrague Aire Acond.	Motor	FORD TAURUS	96-99	C/ Com. Sanden - SCROLL
35BD5020T12DDU	Rod. Embrague Aire Acond.	Motor	GMC ENVOY	02-09	C/ Com. Sanden - TRSA12
35BD5020T12DDU	Rod. Embrague Aire Acond.	Motor	HONDA CIVIC	02-05	2.0L C/ Com. Visteon - HSO90R
35BD5020T12DDU	Rod. Embrague Aire Acond.	Motor	HONDA CIVIC	94-00	C/ Com. Sanden - TRSO90
35BD5020T12DDU	Rod. Embrague Aire Acond.	Motor	HONDA CR-V	02-08	C/ Com. Visteon - HS110
35BD5020T12DDU	Rod. Embrague Aire Acond.	Motor	HONDA CR-V	97-01	C/ Com. Sanden - TRSO90
35BD5020T12DDU	Rod. Embrague Aire Acond.	Motor	HONDA CR-V	97-01	C/ Com. Sanden - TRSO90
35BD5020T12DDU	Rod. Embrague Aire Acond.	Motor	JAGUAR S-TYPE	03-08	3.0L C/ Com. Sanden - SCROLL
35BD5020T12DDU	Rod. Embrague Aire Acond.	Motor	JAGUAR S-TYPE	00-02	C/ Com. Sanden - SCROLL
35BD5020T12DDU	Rod. Embrague Aire Acond.	Motor	JAGUAR X-TYPE	03-08	3.0L C/ Com. Sanden - SCROLL
35BD5020T12DDU	Rod. Embrague Aire Acond.	Motor	LAND ROVER RANGE ROVER	94-02	C/ Com. Sanden - TRS105
35BD5020T12DDU	Rod. Embrague Aire Acond.	Motor	LINCOLN MARK LT	07-08	C/ Com. Halla FS20
35BD5020T12DDU	Rod. Embrague Aire Acond.	Motor	LINCOLN NAVIGATOR	06-08	C/ Com. Halla FS20
35BD5020T12DDU	Rod. Embrague Aire Acond.	Motor	LINCOLN TOWN CAR	06-07	C/ Com. Halla FS18
35BD5020T12DDU	Rod. Embrague Aire Acond.	Motor	MERCEDES BENZ SL500	00-02	C/ Com. Sanden - TRS105
35BD5020T12DDU	Rod. Embrague Aire Acond.	Motor	MERCURY MARINER	05-08	C/ Com. Halla FS18
35BD5020T12DDU	Rod. Embrague Aire Acond.	Motor	MERCURY MOUNTAINEER	06-08	C/ Com. Halla FS18
35BD5020T12DDU	Rod. Embrague Aire Acond.	Motor	MERCURY MOUNTAINEER	06-08	C/ Com. Halla FS18
35BD5020T12DDU	Rod. Embrague Aire Acond.	Motor	SAAB 9-3	99-02	C/ Com. Sanden - TRS105
35BD5212	Rod. Embrague Aire Acond.	Motor	AUDI A4	02-05	C/ Com. Denso - 7SBU16C
35BD5212	Rod. Embrague Aire Acond.	Motor	AUDI A4 QUATTRO	02-05	C/ Com. Denso - 7SBU16C
35BD5212	Rod. Embrague Aire Acond.	Motor	DODGE CALIBER	07-08	C/ Com. Denso - 5SE12C
35BD5212	Rod. Embrague Aire Acond.	Motor	DODGE JOURNEY	2009	C/ Com. Denso - 5SE12C
35BD5212	Rod. Embrague Aire Acond.	Motor	JEEP COMPASS	07-08	C/ Com. Denso - 5SE12C
35BD5212	Rod. Embrague Aire Acond.	Motor	JEEP PATRIOT	07-08	C/ Com. Denso - 5SE12C
35BD5212	Rod. Embrague Aire Acond.	Motor	TOYOTA CAMRY	07-09	C/ Com. Denso - 6SEU16
35BD5212	Rod. Embrague Aire Acond.	Motor	TOYOTA RAV4	05-08	C/ Com. Denso - 6SEU16
35BD5212	Rod. Embrague Aire Acond.	Motor	VOLKSWAGEN PASSAT	02-04	4.0L C/ Com. Denso - 7SBU16C
35BD5212	Rod. Embrague Aire Acond.	Motor	VOLKSWAGEN TOUAREG	04-08	C/ Com. Denso - 7SBU16C
35BD5220	Rod. Embrague Aire Acond.	Motor	AUDI A3	06-07	3.2L C/ Com. Sanden - PXE16
35BD5220	Rod. Embrague Aire Acond.	Motor	CHEVROLET HHR	08-09	C/ Com. Sanden - PXV16
35BD5220	Rod. Embrague Aire Acond.	Motor	PONTIAC SOLSTICE	06-09	C/ Com. Sanden - PXV16
35BD5220	Rod. Embrague Aire Acond.	Motor	SAAB 9-3	05-08	C/ Com. Sanden - PXV16
35BD5220	Rod. Embrague Aire Acond.	Motor	SAAB 9-3	04-08	C/ Com. Sanden - PXV16
35BD5220	Rod. Embrague Aire Acond.	Motor	TOYOTA PASEO	97-99	C/ Com. Denso - SC8C
35BD5220	Rod. Embrague Aire Acond.	Motor	VOLKSWAGEN PASSAT	06-08	3.6L C/ Com. Sanden - PXE16
35BD5222	Rod. Embrague Aire Acond.	Motor	AUDI A4	02-05	C/ Com. Denso - 7SBU16C
35BD5222	Rod. Embrague Aire Acond.	Motor	AUDI A4	96-01	2.8L C/ Com. Denso - 7SB16C
35BD5222	Rod. Embrague Aire Acond.	Motor	AUDI A4 QUATTRO	02-05	C/ Com. Denso - 7SBU16C
35BD5222	Rod. Embrague Aire Acond.	Motor	AUDI A4 QUATTRO	96-01	2.8L C/ Com. Denso - 7SB16C
35BD5222	Rod. Embrague Aire Acond.	Motor	AUDI S4	00-02	C/ Com. Denso - 7SB16C
35BD5222	Rod. Embrague Aire Acond.	Motor	CHEVROLET MALIBU	04-08	C/ Com. Delphi - CVC165
35BD5222	Rod. Embrague Aire Acond.	Motor	CHRYSLER CROSSFIRE	04-08	C/ Com. Denso - 7SBU16C
35BD5222	Rod. Embrague Aire Acond.	Motor	DODGE NEON	95-99	C/ Com. Denso - 10PA15C
35BD5222	Rod. Embrague Aire Acond.	Motor	DODGE SPRINTER 2500	03-08	C/ Com. Denso - 7SBU16C
35BD5222	Rod. Embrague Aire Acond.	Motor	DODGE SPRINTER 3500	03-08	C/ Com. Denso - 7SBU16C
35BD5222	Rod. Embrague Aire Acond.	Motor	VOLKSWAGEN PASSAT	99-05	2.8L C/ Com. Denso - 7SBU16C
35BD5222	Rod. Embrague Aire Acond.	Motor	VOLKSWAGEN PASSAT	00-05	1.8L C/ Com. Denso - 7SBU16C
35BD5222	Rod. Embrague Aire Acond.	Motor	VOLKSWAGEN PASSAT	02-04	4.0L C/ Com. Denso - 7SBU16C
35BD5222	Rod. Embrague Aire Acond.	Motor	VOLKSWAGEN POINTER	01-03	C/ Com. Denso - 7SBU16C
35BD5222	Rod. Embrague Aire Acond.	Motor	VOLKSWAGEN TOUAREG	04-08	C/ Com. Denso - 7SBU16C
35BD6224T12DDU	Rod. Embrague Aire Acond.	Motor	AUDI A4	97-01	1.8L C/ Com. Diesel Kiki - DCW17D
35BD6224T12DDU	Rod. Embrague Aire Acond.	Motor	AUDI A4 QUATTRO	97-00	1.8L C/ Com. Diesel Kiki - DCW17D

7. Guía de Aplicaciones por Rodamiento

DESIGNACION	TIPO	UBICACIÓN	MODELO	AÑOS	NOTAS
35BD6224T12DDU	Rod. Embrague Aire Acond.	Motor	AUDI A6	95-97	C/ Com. Diesel Kiki - DCW17D
35BD6224T12DDU	Rod. Embrague Aire Acond.	Motor	AUDI A6 QUATTRO	95-97	C/ Com. Diesel Kiki - DCW17D
35BD6224T12DDU	Rod. Embrague Aire Acond.	Motor	AUDI S4	1994	C/ Com. Diesel Kiki - DCW17D
35BD6224T12DDU	Rod. Embrague Aire Acond.	Motor	AUDI S6	95-97	C/ Com. Diesel Kiki - DCW17D
35BD6224T12DDU	Rod. Embrague Aire Acond.	Motor	VOLKSWAGEN GOLF	00-05	1.8L, 1.9L C/ Com. Diesel Kiki - DCW17D
35BD6224T12DDU	Rod. Embrague Aire Acond.	Motor	VOLKSWAGEN GOLF	1999	2.0L C/ Com. Diesel Kiki - DCW17D
35BD6224T12DDU	Rod. Embrague Aire Acond.	Motor	VOLKSWAGEN JETTA	00-05	1.8L C/ Com. Diesel Kiki - DCW17D
35BD6224T12DDU	Rod. Embrague Aire Acond.	Motor	VOLKSWAGEN PASSAT	98-99	1.8L C/ Com. Diesel Kiki - DCW17D
35TM11	Rod. Transmisión	Trans. Manual Tras.	CHEVROLET ASTRO	90-94	
35TM11	Rod. Principal	Trans. Manual Del.	CHEVROLET BLAZER	95-05	
35TM11	Rod. Transmisión	Trans. Manual Tras.	CHEVROLET C1500	96-98	
35TM11	Rod. Principal	Trans. Manual Del.	CHEVROLET C1500	1991	
35TM11	Rod. Principal	Trans. Manual Del.	CHEVROLET C2500	96-98	
35TM11	Rod. Transmisión	Trans. Manual Tras.	CHEVROLET K1500	96-98	
35TM11	Rod. Transmisión	Trans. Manual Tras.	CHEVROLET K1500	89-91	
35TM11	Rod. Principal	Trans. Manual Del.	CHEVROLET K2500	96-98	
35TM11	Rod. Transmisión	Trans. Manual Tras.	CHEVROLET K2500	89-91	
35TM11	Rod. Transmisión	Trans. Manual Tras.	CHEVROLET S10	90-03	
35TM11	Rod. Transmisión	Trans. Manual Tras.	CHEVROLET S10 BLAZER	90-94	
35TM11	Rod. Transmisión	Trans. Manual Tras.	CHEVROLET SILVERADO 1500	99-07	
35TM11	Rod. Transmisión	Trans. Manual Tras.	CHEVROLET SILVERADO 1500 HD	05-07	
35TM11	Rod. Principal	Trans. Manual Del.	CHEVROLET SILVERADO 1500 HD	01-03	
35TM11	Rod. Transmisión	Trans. Manual Tras.	CHEVROLET TAHOE	1996	
35TM11	Rod. Principal	Trans. Manual Del.	DODGE DAKOTA	94-04	
35TM11	Rod. Principal	Trans. Manual Del.	DODGE DURANGO	98-04	
35TM11	Rod. Principal	Trans. Manual Del.	DODGE RAM 1500 TRUCK	94-04	
35TM11	Rod. Principal	Trans. Manual Del.	DODGE RAM 2500 TRUCK	94-04	
35TM11	Rod. Principal	Trans. Manual Del.	DODGE RAM 3500 TRUCK	94-04	
35TM11	Rod. Principal	Trans. Manual Del.	GMC C1500	96-98	
35TM11	Rod. Principal	Trans. Manual Del.	GMC C1500	1991	
35TM11	Rod. Principal	Trans. Manual Del.	GMC C2500	96-98	
35TM11	Rod. Principal	Trans. Manual Del.	GMC JIMMY	2005	
35TM11	Rod. Principal	Trans. Manual Del.	GMC JIMMY	91-01	
35TM11	Rod. Principal	Trans. Manual Del.	GMC K1500	96-98	
35TM11	Rod. Transmisión	Trans. Manual Tras.	GMC K1500	89-91	
35TM11	Rod. Principal	Trans. Manual Del.	GMC K2500	96-98	
35TM11	Rod. Transmisión	Trans. Manual Tras.	GMC K2500	89-91	
35TM11	Rod. Transmisión	Trans. Manual Tras.	GMC P2500	1989	
35TM11	Rod. Transmisión	Trans. Manual Tras.	GMC S15	1990	
35TM11	Rod. Transmisión	Trans. Manual Tras.	GMC S15 JIMMY	90-91	
35TM11	Rod. Transmisión	Trans. Manual Tras.	GMC SAFARI	90-94	
35TM11	Rod. Transmisión	Trans. Manual Tras.	GMC SIERRA 1500	99-07	
35TM11	Rod. Transmisión	Trans. Manual Tras.	GMC SIERRA 1500 HD	05-07	
35TM11	Rod. Transmisión	Trans. Manual Tras.	GMC SIERRA 1500 HD	01-03	
35TM11	Rod. Transmisión	Trans. Manual Tras.	GMC SIERRA DENALI	2007	
35TM11	Rod. Transmisión	Trans. Manual Tras.	GMC SONOMA	91-03	
35TM11	Rod. Transmisión	Trans. Manual Tras.	GMC SYCLONE	1991	
35TM11	Rod. Transmisión	Trans. Manual Tras.	GMC TYPHOON	92-93	
35TM11	Rod. Principal	Trans. Manual Del.	GMC YUKON	1996	
35TM11	Rod. Flecha de Entrada	Trans. Manual	JEEP CHEROKEE	00-01	
35TM11	Rod. Flecha de Entrada	Trans. Manual	JEEP LIBERTY	02-03	5 Vel.
35TM11	Rod. Flecha de Entrada	Trans. Manual	JEEP TJ	00-03	L6-4.0L
35TM11	Rod. Flecha de Entrada	Trans. Manual	JEEP WRANGLER	00-03	L6-4.0L
3782R/3720R	Rod. Eje Secundario	Trans. Manual Tras.	CHEVROLET C50	88-90	
3782R/3720R	Rod. Eje Secundario	Trans. Manual Tras.	CHEVROLET C5500 KODIAK	90-91	

7. Guía de Aplicaciones por Rodamiento

DESIGNACION	TIPO	UBICACIÓN	MODELO	AÑOS	NOTAS
3782R/3720R	Rod. Eje Secundario	Trans. Manual Tras.	CHEVROLET C60	88-90	
3782R/3720R	Rod. Eje Secundario	Trans. Manual Tras.	CHEVROLET C60 KODIAK	90-94	
3782R/3720R	Rod. Eje Secundario	Trans. Manual Tras.	CHEVROLET C70	88-90	
3782R/3720R	Rod. Eje Secundario	Trans. Manual Tras.	CHEVROLET C70 KODIAK	90-94	
3782R/3720R	Rod. Cónico	Rueda Del., Ext.	FORD B600	84-89	
3782R/3720R	Rod. Cónico	Rueda Del., Ext.	FORD B700	84-89	
3782R/3720R	Rod. Cónico	Rueda Del., Ext.	FORD C8000	84-89	
3782R/3720R	Rod. Cónico	Rueda Del., Ext.	FORD CF6000	86-90	
3782R/3720R	Rod. Cónico	Rueda Del., Ext.	FORD CF7000	86-97	
3782R/3720R	Rod. Eje Secundario	Trans. Manual Tras.	FORD CF8000	87-97	
3782R/3720R	Rod. Eje Secundario	Trans. Manual Tras.	FORD F-450 SUPER DUTY	1999	
3782R/3720R	Rod. Eje Secundario	Trans. Manual Tras.	FORD F-550 SUPER DUTY	1999	
3782R/3720R	Rod. Cónico	Rueda Del., Ext.	FORD F59	92-94	
3782R/3720R	Rod. Cónico	Rueda Del., Ext.	FORD F600	84-94	
3782R/3720R	Rod. Cónico	Rueda Del., Ext.	FORD F650	00-01	
3782R/3720R	Rod. Cónico	Rueda Del., Ext.	FORD F700	84-98	
3782R/3720R	Rod. Cónico	Rueda Del., Ext.	FORD F750	00-03	
3782R/3720R	Rod. Cónico	Rueda Del., Ext.	FORD F800	84-99	
3782R/3720R	Rod. Cónico	Rueda Del., Ext.	FORD FT800	88-90	
3782R/3720R	Rod. Cónico	Rueda Del., Ext.	FORD LN	1997	
3782R/3720R	Rod. Cónico	Rueda Del., Ext.	FORD LN7000	84-97	
3782R/3720R	Rod. Cónico	Rueda Del., Ext.	FORD LN8000	84-97	
3782R/3720R	Rod. Eje Secundario	Trans. Manual Tras.	GMC C5000	88-90	
3782R/3720R	Rod. Eje Secundario	Trans. Manual Tras.	GMC C5000 TOPKICK	90-91	
3782R/3720R	Rod. Eje Secundario	Trans. Manual Tras.	GMC C6000	88-90	
3782R/3720R	Rod. Eje Secundario	Trans. Manual Tras.	GMC C6000 TOPKICK	90-94	
3782R/3720R	Rod. Eje Secundario	Trans. Manual Tras.	GMC C7000	88-90	
3782R/3720R	Rod. Eje Secundario	Trans. Manual Tras.	GMC C7000 TOPKICK	90-94	
37BWD07B	Rod. 1ra. Gen.	Rueda Del.	FIAT ADVENTURE	04-07	
37BWD07B	Rod. 1ra. Gen.	Rueda Del.	FIAT PALIO	04-07	
37BWD07B	Rod. 1ra. Gen.	Rueda Del.	NISSAN MARCH	12-14	C/ ABS
37BWD07B	Rod. 1ra. Gen.	Rueda Del.	NISSAN PLATINA	03-09	
37BWD07B	Rod. 1ra. Gen.	Rueda Del.	RENAULT CLIO	04-09	C/ABS
37BWD07B	Rod. 1ra. Gen.	Rueda Del.	RENAULT DUSTER	12-13	C/ ABS
37BWD07B	Rod. 1ra. Gen.	Rueda Del.	RENAULT KANGOO	04-11	C/ ABS
37BWD07B	Rod. 1ra. Gen.	Rueda Del.	RENAULT LAGUNA	03-06	C/ ABS
37BWD07B	Rod. 1ra. Gen.	Rueda Del.	RENAULT MEGANE	04-09	C/ ABS
37BWD07B	Rod. 1ra. Gen.	Rueda Del.	RENAULT SCENIC	02-06	C/ ABS
38BD5417T12DDU	Rod. Embrague Aire Acond.	Motor	NISSAN SAMURAI	94-95	C/ Com. Denso - 10P08E
38BD5417T12DDU	Rod. Embrague Aire Acond.	Motor	SUZUKI SWIFT	1994	C/ Com. Denso - 10P08E
38BWD12	Rod. 1ra. Gen.	Rueda Del.	CHEVROLET PRIZM	98-02	
38BWD12	Rod. 1ra. Gen.	Rueda Del.	GEO PRIZM	89-97	
38BWD12	Rod. 1ra. Gen.	Rueda Del.	TOYOTA COROLLA	87-02	
38BWD22	Rod. 1ra. Gen.	Rueda Del.	TOYOTA ECHO	00-05	
38BWD22	Rod. 1ra. Gen.	Rueda Del.	TOYOTA YARIS	00-05	
38BWD26E1	Rod 1ra. Gen.	Rueda Del.	HONDA CITY	10-	C/ ABS
38BWD26E1	Rod. 1ra. Gen.	Rueda Tras.	HONDA CR-V	02-06	C/ ABS
38BWD26E1	Rod. 1ra. Gen.	Rueda Del.	HONDA FIT	09-11	C/ ABS
38BWD27A	Rod. 1ra. Gen.	Rueda Del.	HONDA FIT	06-08	
38BWD27A	Rod. 1ra. Gen.	Rueda Del.	HONDA INSIGHT	10-14	C/ ABS
39BWD01L	Rod. 1ra. Gen.	Rueda Tras.	BMW 318TI	95-99	
39BWD01L	Rod. 1ra. Gen.	Rueda Tras.	BMW M3	88-91	
39BWD01L	Rod. 1ra. Gen.	Rueda Tras.	BMW Z3	96-99	
39BWD01L	Rod. 1ra. Gen.	Rueda Del.	DAEWOO LANOS	99-02	
39BWD01L	Rod. 1ra. Gen.	Rueda Del.	DAEWOO NUBRIA	99-02	

7. Guía de Aplicaciones por Rodamiento

DESIGNACION	TIPO	UBICACIÓN	MODELO	AÑOS	NOTAS
39BWD01L	Rod. 1ra. Gen.	Rueda Del.	FORD COURIER	01-10	
39BWD01L	Rod. 1ra. Gen.	Rueda Del.	FORD ECOSPORT	08-04	
39BWD01L	Rod. 1ra. Gen.	Rueda Del.	FORD ESCORT	95-96	Incluye Versión GTI
39BWD01L	Rod. 1ra. Gen.	Rueda Del.	FORD FIESTA	98-10	
39BWD01L	Rod. 1ra. Gen.	Rueda Del.	FORD FIESTA	98-01	Sin ABS
39BWD01L	Rod. 1ra. Gen.	Rueda Del.	FORD FOCUS	98-01	Sin ABS
39BWD01L	Rod. 1ra. Gen.	Rueda Del.	FORD IKON	04-07	Sin ABS
39BWD01L	Rod. 1ra. Gen.	Rueda Del.	FORD KA	01-08	Sin ABS
39BWD01L	Rod. 1ra. Gen.	Rueda Del.	MAZDA 2	11-14	
39BWD01L	Rod. 1ra. Gen.	Rueda Del.	PONTIAC LEMANS	89-90	
39BWD01L	Rod. 1ra. Gen.	Rueda Del.	PONTIAC OPTIMA	89-90	2.0L
39BWD01L	Rod. 1ra. Gen.	Rueda Del.	VOLKSWAGEN CROSS FOX	09-11	
39BWD01L	Rod. 1ra. Gen.	Rueda Del.	VOLKSWAGEN GOL	07-10	
39BWD01L	Rod. 1ra. Gen.	Rueda Del.	VOLKSWAGEN LUPO	05-09	
39BWD01L	Rod. 1ra. Gen.	Rueda Del.	VOLKSWAGEN POINTER	98-09	Incluye Versión GTI
39BWD01L	Rod. 1ra. Gen.	Rueda Del.	VOLKSWAGEN POINTER PICK UP	98-09	
39BWD01L	Rod. 1ra. Gen.	Rueda Del.	VOLKSWAGEN VAN	03-09	
39BWD02J	Rod. 1ra. Gen.	Rueda Del.	AUDI 80	88-92	
39BWD02J	Rod. 1ra. Gen.	Rueda Del.	FORD ESCORT	83-90	
39BWD02J	Rod. 1ra. Gen.	Rueda Del.	FORD TEMPO	84-94	
39BWD02J	Rod. 1ra. Gen.	Rueda Del.	MERCURY TOPAZ	84-94	
39BWD02J	Rod. 1ra. Gen.	Rueda Del.	SATURN SC	91-92	
39BWD02J	Rod. 1ra. Gen.	Rueda Del.	SATURN SC1	1993	
39BWD02J	Rod. 1ra. Gen.	Rueda Del.	SATURN SC2	1993	
39BWD02J	Rod. 1ra. Gen.	Rueda Del.	SATURN SL	91-93	
39BWD02J	Rod. 1ra. Gen.	Rueda Del.	SATURN SL1	91-93	
39BWD02J	Rod. 1ra. Gen.	Rueda Del.	SATURN SL2	91-93	
39BWD02J	Rod. 1ra. Gen.	Rueda Del.	SATURN SW1	1993	
39BWD02J	Rod. 1ra. Gen.	Rueda Del.	SATURN SW2	1993	
39BWD02J	Rod. 1ra. Gen.	Rueda Del.	VOLKSWAGEN FOX	87-93	
39BWD05	Rod. 1ra. Gen.	Rueda Del.	CHEVROLET OPTRA	04-07	
39BWD05	Rod. 1ra. Gen.	Rueda Del.	SAAB 9-3	99-02	
39BWD05	Rod. 1ra. Gen.	Rueda Del.	SAAB 9-5	99-01	
40BD219T12DDU	Rod. Embrague Aire Acond.	Motor	CHEVROLET VENTURE	01-05	C/ Com. Mitsubishi - MSC105
40BD219T12DDU	Rod. Embrague Aire Acond.	Motor	CHRYSLER SEBRING	01-05	C/ Com. Mitsubishi - MSC90C
40BD219T12DDU	Rod. Embrague Aire Acond.	Motor	CHRYSLER SEBRING	98-00	2.5L C/ Com. Mitsubishi - MSC90C
40BD219T12DDU	Rod. Embrague Aire Acond.	Motor	CHRYSLER SEBRING	95-97	C/ Com. Mitsubishi - MSC105CVS
40BD219T12DDU	Rod. Embrague Aire Acond.	Motor	DODGE STRATUS	01-05	3.0L C/ Com. Mitsubishi - MSC90C
40BD219T12DDU	Rod. Embrague Aire Acond.	Motor	DODGE STRATUS	00-05	2.4L C/ Com. Mitsubishi - MSC90C
40BD219T12DDU	Rod. Embrague Aire Acond.	Motor	FORD ESCORT	94-96	1.8L C/ Com. Denso - 10P13F
40BD219T12DDU	Rod. Embrague Aire Acond.	Motor	FORD TAURUS	94-95	3.8L C/ Com. Denso - 10P15C
40BD219T12DDU	Rod. Embrague Aire Acond.	Motor	FORD TAURUS	94-95	3.8L C/ Com. Denso - 10P15C
40BD219T12DDU	Rod. Embrague Aire Acond.	Motor	FORD TOPAZ	1994	3.0L C/ Com. Denso - 10P15C
40BD219T12DDU	Rod. Embrague Aire Acond.	Motor	INFINITI G35	03-08	C/ Com. Calsonic - CWV615
40BD219T12DDU	Rod. Embrague Aire Acond.	Motor	MITSUBISHI ECLIPSE	00-05	3.0L C/ Com. Mitsubishi - MSC90C
40BD219T12DDU	Rod. Embrague Aire Acond.	Motor	MITSUBISHI ECLIPSE	97-03	2.4L C/ Com. Mitsubishi - MSC90C
40BD219T12DDU	Rod. Embrague Aire Acond.	Motor	MITSUBISHI LANCER	02-08	C/ Com. Mitsubishi - MSC90C
40BD219T12DDU	Rod. Embrague Aire Acond.	Motor	MITSUBISHI MONTERO	00-04	C/ Com. Mitsubishi - MSC105C
40BD219T12DDU	Rod. Embrague Aire Acond.	Motor	MITSUBISHI OUTLANDER	07-08	C/ Com. Mitsubishi - MSC90CAS
40BD219T12DDU	Rod. Embrague Aire Acond.	Motor	NISSAN 240SX	95-98	C/ Com. Calsonic - CWV617
40BD219T12DDU	Rod. Embrague Aire Acond.	Motor	NISSAN 350Z	04-08	C/ Com. Calsonic - CWV618
40BD219T12DDU	Rod. Embrague Aire Acond.	Motor	NISSAN 350Z	2003	C/ Com. Calsonic - CWV615
40BD219T12DDU	Rod. Embrague Aire Acond.	Motor	NISSAN ALTIMA	94-99	C/ Com. Diesel Kiki - DKV14C
40BD219T12DDU	Rod. Embrague Aire Acond.	Motor	NISSAN D21	94-08	C/ Com. Diesel Kiki - DKV14C
40BD219T12DDU	Rod. Embrague Aire Acond.	Motor	NISSAN FRONTIER	98-04	C/ Com. Diesel Kiki - DKV14C

7. Guía de Aplicaciones por Rodamiento

DESIGNACION	TIPO	UBICACIÓN	MODELO	AÑOS	NOTAS
40BD219T12DDU	Rod. Embrague Aire Acond.	Motor	NISSAN MAXIMA	94-04	C/ Com. Calsonic - CWV618
40BD219T12DDU	Rod. Embrague Aire Acond.	Motor	NISSAN PATHFINDER	96-04	C/ Com. Calsonic - CWV618
40BD219T12DDU	Rod. Embrague Aire Acond.	Motor	NISSAN PATHFINDER	94-95	C/ Com. Diesel Kiki - DKV14C
40BD219T12DDU	Rod. Embrague Aire Acond.	Motor	NISSAN XTERRA	00-04	C/ Com. Diesel Kiki - DKV14C
40BD219T12DDU	Rod. Embrague Aire Acond.	Motor	OLDSMOBILE SILHOUETTE	01-04	C/ Com. Mitsubishi - MSC105
40BD219T12DDU	Rod. Embrague Aire Acond.	Motor	PONTIAC AZTEK	01-05	C/ Com. Mitsubishi - MSC105
40BD219T12DDU	Rod. Embrague Aire Acond.	Motor	TOYOTA RAV4	96-97	C/ Com. Denso - 10P13C
40BD45	Rod. Embrague Aire Acond.	Motor	MITSUBISHI ECLIPSE	06-08	3.8L C/ Com. Mitsubishi - FXA105VS
40BD45	Rod. Embrague Aire Acond.	Motor	MITSUBISHI ECLIPSE	04-08	2.4L C/ Com. Mitsubishi - FXA105VS
40BD45	Rod. Embrague Aire Acond.	Motor	MITSUBISHI ENDEAVOR	04-08	C/ Com. Mitsubishi - FXA105VS
40BD45	Rod. Embrague Aire Acond.	Motor	MITSUBISHI GALANT	05-08	C/ Com. Mitsubishi - FXA105VS
40BD49AWT12	Rod. Embrague Aire Acond.	Motor	CHRYSLER SHADOW	91-94	6 Cil. C/ Com. Chrysler - 6C17
40BD49T12DDU	Rod. Embrague Aire Acond.	Motor	BUICK CENTURY	94-05	C/ Com. GM/Harrison - V5
40BD49T12DDU	Rod. Embrague Aire Acond.	Motor	BUICK REGAL	96-04	C/ Com. GM/Harrison - V5
40BD49T12DDU	Rod. Embrague Aire Acond.	Motor	CADILLAC CATERA	97-01	C/ Com. GM/Harrison - V5
40BD49T12DDU	Rod. Embrague Aire Acond.	Motor	CADILLAC DEVILLE	94-99	C/ Com. GM/Harrison - HD6
40BD49T12DDU	Rod. Embrague Aire Acond.	Motor	CADILLAC (Cont.) ESCALADE	99-00	C/ Com. GM/Harrison - HT6
40BD49T12DDU	Rod. Embrague Aire Acond.	Motor	CADILLAC (Cont.) SEVILLE	94-97	C/ Com. GM/Harrison - HD6
40BD49T12DDU	Rod. Embrague Aire Acond.	Motor	CHEVROLET ASTRO	96-05	C/ Com. GM/Harrison - HT6
40BD49T12DDU	Rod. Embrague Aire Acond.	Motor	CHEVROLET ASTRO	1995	C/ Com. GM/Harrison - HD6
40BD49T12DDU	Rod. Embrague Aire Acond.	Motor	CHEVROLET ASTRO	1994	C/ Com. GM/Harrison - HR6
40BD49T12DDU	Rod. Embrague Aire Acond.	Motor	CHEVROLET AVEO	04-09	C/ Com. GM/Harrison - V5
40BD49T12DDU	Rod. Embrague Aire Acond.	Motor	CHEVROLET BLAZER	96-05	C/ Com. GM/Harrison - HT6
40BD49T12DDU	Rod. Embrague Aire Acond.	Motor	CHEVROLET BLAZER	94-95	C/ Com. GM/Harrison - R4 - LT R4
40BD49T12DDU	Rod. Embrague Aire Acond.	Motor	CHEVROLET BLAZER S10	1994	C/ Com. GM/Harrison - R4 - LT R4
40BD49T12DDU	Rod. Embrague Aire Acond.	Motor	CHEVROLET CAMARO	98-02	C/ Com. GM/Harrison - V5
40BD49T12DDU	Rod. Embrague Aire Acond.	Motor	CHEVROLET CAMARO	98-02	C/ Com. GM/Harrison - V5
40BD49T12DDU	Rod. Embrague Aire Acond.	Motor	CHEVROLET CAMARO	94-97	C/ Com. GM/Harrison - HD6
40BD49T12DDU	Rod. Embrague Aire Acond.	Motor	CHEVROLET CAVALIER	94-02	C/ Com. GM/Harrison - V5
40BD49T12DDU	Rod. Embrague Aire Acond.	Motor	CHEVROLET CORVETTE	97-04	C/ Com. GM/Harrison - V7
40BD49T12DDU	Rod. Embrague Aire Acond.	Motor	CHEVROLET EXPRESS	00-01	C/ Com. GM/Harrison - HU6
40BD49T12DDU	Rod. Embrague Aire Acond.	Motor	CHEVROLET EXPRESS	97-99	C/ Com. GM/Harrison - HT6
40BD49T12DDU	Rod. Embrague Aire Acond.	Motor	CHEVROLET EXPRESS	1996	C/ Com. GM/Harrison - HD6
40BD49T12DDU	Rod. Embrague Aire Acond.	Motor	CHEVROLET IMPALA	00-03	C/ Com. GM/Harrison - V5
40BD49T12DDU	Rod. Embrague Aire Acond.	Motor	CHEVROLET JIMMY	96-02	C/ Com. GM/Harrison - HT6
40BD49T12DDU	Rod. Embrague Aire Acond.	Motor	CHEVROLET JIMMY	03-05	C/ Com. GM/Harrison - HU6
40BD49T12DDU	Rod. Embrague Aire Acond.	Motor	CHEVROLET JIMMY	94-95	C/ Com. GM/Harrison - R4 - LTR4
40BD49T12DDU	Rod. Embrague Aire Acond.	Motor	CHEVROLET LUMINA	94-01	C/ Com. GM/Harrison - V5
40BD49T12DDU	Rod. Embrague Aire Acond.	Motor	CHEVROLET MALIBU	97-03	C/ Com. GM/Harrison - V5
40BD49T12DDU	Rod. Embrague Aire Acond.	Motor	CHEVROLET PICK UP C -K SERIES	96-02	C/ Com. GM/Harrison - HT6
40BD49T12DDU	Rod. Embrague Aire Acond.	Motor	CHEVROLET PICK UP C-K SERIES	01-02	C/ Com. GM/Harrison - HU6
40BD49T12DDU	Rod. Embrague Aire Acond.	Motor	CHEVROLET PICK UP C-K SERIES	94-95	C/ Com. GM/Harrison - R4 - LTR4
40BD49T12DDU	Rod. Embrague Aire Acond.	Motor	CHEVROLET S10	96-04	C/ Com. GM/Harrison - HT6
40BD49T12DDU	Rod. Embrague Aire Acond.	Motor	CHEVROLET S10	94-03	C/ Com. GM/Harrison - V5
40BD49T12DDU	Rod. Embrague Aire Acond.	Motor	CHEVROLET S10	94-95	6 Cil. C/ Com. GM/Harrison - R4 - LTR4
40BD49T12DDU	Rod. Embrague Aire Acond.	Motor	CHEVROLET SILVERADO	1999	C/ Com. GM/Harrison - HT6
40BD49T12DDU	Rod. Embrague Aire Acond.	Motor	CHEVROLET SUBURBAN	96-99	C/ Com. GM/Harrison - HT6
40BD49T12DDU	Rod. Embrague Aire Acond.	Motor	CHEVROLET SUBURBAN	94-95	C/ Com. GM/Harrison - R4 - LTR4
40BD49T12DDU	Rod. Embrague Aire Acond.	Motor	CHEVROLET TAHOE	2000	5.7L C/ Com. GM/Harrison - HU6
40BD49T12DDU	Rod. Embrague Aire Acond.	Motor	CHEVROLET TAHOE	95-99	C/ Com. GM/Harrison - HT6
40BD49T12DDU	Rod. Embrague Aire Acond.	Motor	CHEVROLET TAHOE	1999	5.7L C/ Com. GM/Harrison - HT6
40BD49T12DDU	Rod. Embrague Aire Acond.	Motor	CHEVROLET VAN G SERIES	1996	C/ Com. GM/Harrison - HD6
40BD49T12DDU	Rod. Embrague Aire Acond.	Motor	CHEVROLET VAN G SERIES	1994	C/ Com. GM/Harrison - HR6
40BD49T12DDU	Rod. Embrague Aire Acond.	Motor	CHEVROLET VAN P10-30	96-99	C/ Com. GM/Harrison - HT6
40BD49T12DDU	Rod. Embrague Aire Acond.	Motor	CHEVROLET VAN P10-30	94-95	C/ Com. GM/Harrison - R4 - LTR4

7. Guía de Aplicaciones por Rodamiento

DESIGNACION	TIPO	UBICACIÓN	MODELO	AÑOS	NOTAS
40BD49T12DDU	Rod. Embrague Aire Acond.	Motor	CHEVROLET VAN P15-35	95-99	7.4L C/ Com. GM/Harrison - HD6
40BD49T12DDU	Rod. Embrague Aire Acond.	Motor	CHEVROLET VAN P15-35	95-99	7.4L C/ Com. GM/Harrison - HD6
40BD49T12DDU	Rod. Embrague Aire Acond.	Motor	CHEVROLET VAN P15-35	1994	7.4L C/ Com. GM/Harrison - HR6
40BD49T12DDU	Rod. Embrague Aire Acond.	Motor	CHEVROLET VENTURE	97-00	C/ Com. GM/Harrison - V5
40BD49T12DDU	Rod. Embrague Aire Acond.	Motor	GMC SAVANA	96-99	C/ Com. GM/Harrison - HT6
40BD49T12DDU	Rod. Embrague Aire Acond.	Motor	GMC SIERRA	1999	C/ Com. GM/Harrison - HT6
40BD49T12DDU	Rod. Embrague Aire Acond.	Motor	GMC SONOMA	96-04	6 Cil. C/ Com. GM/Harrison - HT6
40BD49T12DDU	Rod. Embrague Aire Acond.	Motor	GMC SONOMA	98-03	C/ Com. GM/Harrison - V7
40BD49T12DDU	Rod. Embrague Aire Acond.	Motor	GMC SONOMA	94-97	4 Cil. C/ Com. GM/Harrison - V5
40BD49T12DDU	Rod. Embrague Aire Acond.	Motor	GMC SONOMA	94-95	C/ Com. GM/Harrison - R4 - LTR4
40BD49T12DDU	Rod. Embrague Aire Acond.	Motor	GMC VAN P15-35	94-99	C/ Com. GM/Harrison - R4 - LTR4
40BD49T12DDU	Rod. Embrague Aire Acond.	Motor	GMC YUKON	96-99	C/ Com. GM/Harrison - HT6
40BD49T12DDU	Rod. Embrague Aire Acond.	Motor	GMC YUKON	94-95	C/ Com. GM/Harrison - R4 - LTR4
40BD49T12DDU	Rod. Embrague Aire Acond.	Motor	ISUZU HOMBRE	98-00	C/ Com. GM/Harrison - V7
40BD49T12DDU	Rod. Embrague Aire Acond.	Motor	OLDSMOBILE CUTLASS	97-99	C/ Com. GM/Harrison - V5
40BD49T12DDU	Rod. Embrague Aire Acond.	Motor	OLDSMOBILE SILHOUETTE	94-00	C/ Com. GM/Harrison - V5
40BD49T12DDU	Rod. Embrague Aire Acond.	Motor	OLDSMOBILE SILHOUETTE	1995	C/ Com. GM/Harrison - HD6
40BD49T12DDU	Rod. Embrague Aire Acond.	Motor	PONTIAC BONNEVILLE	94-95	C/ Com. GM/Harrison - HD6
40BD49T12DDU	Rod. Embrague Aire Acond.	Motor	PONTIAC G3	08-09	C/ Com. GM/Harrison - V5
40BD49T12DDU	Rod. Embrague Aire Acond.	Motor	PONTIAC GRAND AM	94-01	C/ Com. GM/Harrison - V5
40BD49T12DDU	Rod. Embrague Aire Acond.	Motor	PONTIAC GRAND PRIX	94-03	C/ Com. GM/Harrison - V5
40BD49T12DDU	Rod. Embrague Aire Acond.	Motor	PONTIAC TRANS SPORT	96-99	C/ Com. GM/Harrison - V5
40BD49T12DDU	Rod. Embrague Aire Acond.	Motor	PONTIAC TRANS SPORT	94-95	3.8L C/ Com. GM/Harrison - HD6
40BD49T12DDU	Rod. Embrague Aire Acond.	Motor	PONTIAC TRANS SPORT	94-95	3.8L C/ Com. GM/Harrison - HD6
40BD49T12DDU	Rod. Embrague Aire Acond.	Motor	TOYOTA TACOMA	05-08	C/ Com. Calsonic - V5-15C
40BD6624T12DDU	Rod. Embrague Aire Acond.	Motor	CHEVROLET VENTURE	01-05	C/ Com. Mitsubishi - MSC105
40BD6624T12DDU	Rod. Embrague Aire Acond.	Motor	CHRYSLER SEBRING	01-05	C/ Com. Mitsubishi - MSC90C
40BD6624T12DDU	Rod. Embrague Aire Acond.	Motor	CHRYSLER SEBRING	98-00	2.5L C/ Com. Mitsubishi - MSC90C
40BD6624T12DDU	Rod. Embrague Aire Acond.	Motor	CHRYSLER SEBRING	95-97	C/ Com. Mitsubishi - MSC105CVS
40BD6624T12DDU	Rod. Embrague Aire Acond.	Motor	DODGE STRATUS	01-05	3.0L C/ Com. Mitsubishi - MSC90C
40BD6624T12DDU	Rod. Embrague Aire Acond.	Motor	DODGE STRATUS	00-05	2.4L C/ Com. Mitsubishi - MSC90C
40BD6624T12DDU	Rod. Embrague Aire Acond.	Motor	MITSUBISHI ECLIPSE	97-03	2.4L C/ Com. Mitsubishi - MSC90C
40BD6624T12DDU	Rod. Embrague Aire Acond.	Motor	MITSUBISHI LANCER	02-08	C/ Com. Mitsubishi - MSC90C
40BD6624T12DDU	Rod. Embrague Aire Acond.	Motor	MITSUBISHI MONTERO	00-04	C/ Com. Mitsubishi - MSC105C
40BD6624T12DDU	Rod. Embrague Aire Acond.	Motor	MITSUBISHI OUTLANDER	07-08	C/ Com. Mitsubishi - MSC90CAS
40BD6624T12DDU	Rod. Embrague Aire Acond.	Motor	OLDSMOBILE SILHOUETTE	01-04	C/ Com. Mitsubishi - MSC105
40BD6624T12DDU	Rod. Embrague Aire Acond.	Motor	PONTIAC AZTEK	01-05	C/ Com. Mitsubishi - MSC105
40BW05	Rod. 1ra. Gen.	Rueda Tras.	CHEVROLET TRACKER	98-04	
40BW05	Rod. 1ra. Gen.	Rueda Tras.	SUZUKI GRAND VITARA	99-05	
40BW05	Rod. 1ra. Gen.	Rueda Tras.	SUZUKI VITARA	99-04	
40BW06	Rod. Una Hileras de Bolas	Rueda Tras.	TOYOTA HILUX	06-09	
40BWD06	Rod. 1ra. Gen.	Rueda Del.	AUDI TT	00-06	
40BWD06	Rod. 1ra. Gen.	Rueda Tras.	AUDI TT QUATTRO	00-06	
40BWD06	Rod. 1ra. Gen.	Rueda Del.	FORD ESCORT	91-03	
40BWD06	Rod. 1ra. Gen.	Rueda Del.	KIA SEPHIA	94-00	
40BWD06	Rod. 1ra. Gen.	Rueda Del.	KIA SPECTRA	2000	
40BWD06	Rod. 1ra. Gen.	Rueda Del.	MAZDA 323	89-95	
40BWD06	Rod. 1ra. Gen.	Rueda Tras.	MAZDA MIATA	99-05	
40BWD06	Rod. 1ra. Gen.	Rueda Tras.	MAZDA MIATA	90-97	
40BWD06	Rod. 1ra. Gen.	Rueda Del.	MAZDA MX-3	92-96	
40BWD06	Rod. 1ra. Gen.	Rueda Del.	MAZDA PROTEGE	90-03	
40BWD06	Rod. 1ra. Gen.	Rueda Del.	MAZDA PROTEGE5	02-03	
40BWD06	Rod. 1ra. Gen.	Rueda Del.	MERCURY TRACER	91-99	
40BWD06	Rod. 1ra. Gen.	Rueda Del.	SEAT LEON	02-06	
40BWD06	Rod. 1ra. Gen.	Rueda Del.	VOLKSWAGEN BEETLE	98-10	

7. Guía de Aplicaciones por Rodamiento

DESIGNACION	TIPO	UBICACIÓN	MODELO	AÑOS	NOTAS
40BWD06	Rod. 1ra. Gen.	Rueda Del.	VOLKSWAGEN GOLF	99-06	
40BWD06	Rod. 1ra. Gen.	Rueda Del.	VOLKSWAGEN JETTA	99-05	
40BWD08A	Rod. 1ra. Gen.	Rueda Del.	CHRYSLER NEON	95-99	
40BWD08A	Rod. 1ra. Gen.	Rueda Del.	PLYMOUTH NEON	95-99	
40BWD12	Rod. 1ra. Gen.	Rueda Del.	PONTIAC VIBE	03-10	
40BWD12	Rod. 1ra. Gen.	Rueda Del.	TOYOTA CELICA	00-05	
40BWD12	Rod. 1ra. Gen.	Rueda Del.	TOYOTA COROLLA	03-11	
40BWD12	Rod. 1ra. Gen.	Rueda Del.	TOYOTA MATRIX	03-11	1.8L
40BWD12	Rod. 1ra. Gen.	Rueda Tras.	TOYOTA MR2 SPYDER	00-05	
40BWD12	Rod. 1ra. Gen.	Rueda Del.	TOYOTA PRIUS	01-05	
40BWD17D	Rod. 1ra. Gen.	Rueda Del.	TOYOTA YARIS	06-13	C/ ABS
40BWD21	Rod. 1ra. Gen.	Rueda Del.	SUZUKI SWIFT	06-13	
40TM05NXC3	Rod. Flecha de Salida	Trans. Manual	DODGE DAKOTA	94-99	
40TM05NXC3	Rod. Principal	Trans. Manual Del.	JEEP CHEROKEE	89-99	
40TM05NXC3	Rod. Principal	Trans. Manual Del.	JEEP COMANCHE	89-92	
40TM05NXC3	Rod. Principal	Trans. Manual Del.	JEEP GRAND CHEROKEE	93-94	
40TM05NXC3	Rod. Principal	Trans. Manual Del.	JEEP GRAND WAGONEER	1993	
40TM05NXC3	Rod. Principal	Trans. Manual Del.	JEEP GRAND WAGONEER	1991	
40TM05NXC3	Rod. Principal	Trans. Manual Del.	JEEP WAGONEER	89-90	
40TM05NXC3	Rod. Flecha de Entrada	Trans. Manual	SUZUKI GRAND VITARA	2001	V6-2.7L
40TM05NXC3	Rod. Flecha de Entrada	Trans. Manual	SUZUKI XL-7	02-04	
40TM08NX	Rod. Transmisión	Trans. Manual	TOYOTA TACOMA	00-04	
41BWK03E	Rod. 2da. Gen.	Rueda Del.	CHEVROLET TRACKER	01-04	
41BWK03E	Rod. 2da. Gen.	Rueda Del.	SUZUKI GRAND VITARA	01-05	
41BWK03E	Rod. 2da. Gen.	Rueda Del.	SUZUKI SAMURAI	01-06	
41BWK03E	Rod. 2da. Gen.	Rueda Del.	SUZUKI SIDEKICK	01-06	
41BWK03E	Rod. 2da. Gen.	Rueda Del.	SUZUKI VITARA	01-04	
41BWK03E	Rod. 2da. Gen.	Rueda Del.	SUZUKI XL-7	02-06	
42BWD06	Rod. 1ra. Gen.	Rueda Del.	INFINITI G20	91-96	
42BWD11	Rod. 1ra. Gen.	Rueda Del.	FORD FUSION	06-12	
42BWD11	Rod. 1ra. Gen.	Rueda Del.	FORD PROBE	93-97	
42BWD11	Rod. 1ra. Gen.	Rueda Del.	JAGUAR VANDEN PLAS	99-03	
42BWD11	Rod. 1ra. Gen.	Rueda Del.	JAGUAR XJ8	99-03	
42BWD11	Rod. 1ra. Gen.	Rueda Del.	JAGUAR XJR	99-03	
42BWD11	Rod. 1ra. Gen.	Rueda Del.	JAGUAR XK8	00-06	
42BWD11	Rod. 1ra. Gen.	Rueda Del.	JAGUAR XKR	00-08	
42BWD11	Rod. 1ra. Gen.	Rueda Del.	KIA SEPHIA	00-01	
42BWD11	Rod. 1ra. Gen.	Rueda Del.	KIA SPECTRA	01-04	
42BWD11	Rod. 1ra. Gen.	Rueda Del.	LINCOLN MKZ	07-12	
42BWD11	Rod. 1ra. Gen.	Rueda Del.	LINCOLN ZEPHYR	2006	
42BWD11	Rod. 1ra. Gen.	Rueda Del.	MAZDA 3	06-08	Sin ABS
42BWD11	Rod. 1ra. Gen.	Rueda Del.	MAZDA 3	2005	Sin ABS (Desde 1/05)
42BWD11	Rod. 1ra. Gen.	Rueda Del.	MAZDA 6	03-08	
42BWD11	Rod. 1ra. Gen.	Rueda Del.	MAZDA 626	93-02	C/ ABS
42BWD11	Rod. 1ra. Gen.	Rueda Del.	MAZDA MILLENIA	95-00	
42BWD11	Rod. 1ra. Gen.	Rueda Del.	MAZDA MPV	00-06	
42BWD11	Rod. 1ra. Gen.	Rueda Del. Y Tras.	MAZDA MPV	89-98	
42BWD11	Rod. 1ra. Gen.	Rueda Tras.	MAZDA MX-5 MIATA	06-12	
42BWD11	Rod. 1ra. Gen.	Rueda Del.	MAZDA MX-6	93-97	
42BWD11	Rod. 1ra. Gen.	Rueda Tras.	MAZDA RX-7	86-91	
42BWD11	Rod. 1ra. Gen.	Rueda Del.	MERCURY MILAN	06-11	
42BWD12	Rod. 1ra. Gen.	Rueda Del.	CHRYSLER NEON	00-01	
42BWD12	Rod. 1ra. Gen.	Rueda Del.	CHRYSLER PT CRUISER	01-02	
42BWD12	Rod. 1ra. Gen.	Rueda Del.	DODGE NEON	00-01	
42BWD12	Rod. 1ra. Gen.	Rueda Del.	PLYMOUTH NEON	00-01	

7. Guía de Aplicaciones por Rodamiento

DESIGNACION	TIPO	UBICACIÓN	MODELO	AÑOS	NOTAS
42BWD13	Rod. 1ra. Gen.	Rueda Del.	HYUNDAI SONATA	99-02	
42BWD13	Rod. 1ra. Gen.	Rueda Del.	HYUNDAI TIBURON	03-08	
42BWD13	Rod. 1ra. Gen.	Rueda Del.	HYUNDAI XG300	2001	
42BWD13	Rod. 1ra. Gen.	Rueda Del.	HYUNDAI XG350	2002	
42BWD13	Rod. 1ra. Gen.	Rueda Del.	KIA MAGENTIS	01-02	
42BWD13	Rod. 1ra. Gen.	Rueda Del.	KIA OPTIMA	01-02	
42BWD19	Rod. 1ra. Gen.	Rueda Del.	CHRYSLER NEON	2002	
42BWD19	Rod. 1ra. Gen.	Rueda Del.	CHRYSLER PT CRUISER	02-10	
42BWD19	Rod. 1ra. Gen.	Rueda Del.	DODGE NEON	02-05	
42BWD19	Rod. 1ra. Gen.	Rueda Del.	DODGE SX 2.0	03-05	
42BWD19	Rod. 1ra. Gen.	Rueda Tras.	FORD MONDEO	2004	
42BWD19	Rod. 1ra. Gen.	Rueda Tras.	FORD MUSTANG	01-04	
42BWD19	Rod. 1ra. Gen.	Rueda Tras.	FORD RANGER	98-02	
42BWD19	Rod. 1ra. Gen.	Rueda Del.	FORD TAURUS	86-95	
42BWD19	Rod. 1ra. Gen.	Rueda Tras.	FORD THUNDERBIRD	89-97	
42BWD19	Rod. 1ra. Gen.	Rueda Del.	FORD WINDSTAR	95-98	
42BWD19	Rod. 1ra. Gen.	Rueda Tras.	HYUNDAI SANTA FE	01-06	
42BWD19	Rod. 1ra. Gen.	Rueda Tras.	HYUNDAI TUCSON	05-11	
42BWD19	Rod. 1ra. Gen.	Rueda Del.	JAGUAR XJ8	1998	
42BWD19	Rod. 1ra. Gen.	Rueda Del.	JAGUAR XJR	1998	
42BWD19	Rod. 1ra. Gen.	Rueda Del.	JAGUAR XK8	97-99	
42BWD19	Rod. 1ra. Gen.	Rueda Del.	KIA BORREGO	2009	
42BWD19	Rod. 1ra. Gen.	Rueda Del.	KIA SEDONA	02-05	
42BWD19	Rod. 1ra. Gen.	Rueda Del.	KIA SORENTO	03-09	
42BWD19	Rod. 1ra. Gen.	Rueda Tras.	KIA SPORTAGE	05-11	
42BWD19	Rod. 1ra. Gen.	Rueda Del.	LINCOLN CONTINENTAL	88-94	
42BWD19	Rod. 1ra. Gen.	Rueda Tras.	LINCOLN MARK VII	90-92	
42BWD19	Rod. 1ra. Gen.	Rueda Tras.	LINCOLN MARK VIII	93-98	
42BWD19	Rod. 1ra. Gen.	Rueda Tras.	MERCURY COUGAR	89-97	
42BWD19	Rod. 1ra. Gen.	Rueda Del.	MERCURY SABLE	86-95	
42KWD02A1	Rod. 1ra. Gen.	Rueda Del.	SAAB 9-2X	05-06	
42KWD02A1	Rod. 1ra. Gen.	Rueda Del.	SUBARU BAJA	03-06	
42KWD02A1	Rod. 1ra. Gen.	Rueda Del.	SUBARU FORESTER	98-08	
42KWD02A1	Rod. 1ra. Gen.	Rueda Del.	SUBARU IMPREZA	93-07	
42KWD02A1	Rod. 1ra. Gen.	Rueda Del.	SUBARU LEGACY	90-04	
42KWD02A1	Rod. 1ra. Gen.	Rueda Del.	SUBARU OUTBACK	00-04	
42KWD02A1	Rod. 1ra. Gen.	Rueda Del.	SUBARU XT	88-91	
43BWD06	Rod. 1ra. Gen.	Rueda Del.	LEXUS ES300	92-03	
43BWD06	Rod. 1ra. Gen.	Rueda Del.	LEXUS RX300	99-03	
43BWD06	Rod. 1ra. Gen.	Rueda Del.	TOYOTA AVALON	95-04	
43BWD06	Rod. 1ra. Gen.	Rueda Del.	TOYOTA CAMRY	91-03	
43BWD06	Rod. 1ra. Gen.	Rueda Tras.	TOYOTA MR2	91-95	
43BWD06	Rod. 1ra. Gen.	Rueda Del.	TOYOTA RAV4	01-05	
43BWD06	Rod. 1ra. Gen.	Rueda Del.	TOYOTA SIENNA	98-03	
43BWD06	Rod. 1ra. Gen.	Rueda Del.	TOYOTA SOLARA	99-03	
43BWD08	Rod. 1ra. Gen.	Rueda Del.	ACURA EL	97-05	
43BWD08	Rod. 1ra. Gen.	Rueda Del.	ACURA INTEGRA	94-01	
43BWD08	Rod. 1ra. Gen.	Rueda Del.	HONDA CIVIC	92-05	Modelos LX, EX, GX & DX
43BWD08	Rod. 1ra. Gen.	Rueda Del.	HONDA SOL	94-95	
43BWD14	Rod. 1ra. Gen.	Rueda Del.	HONDA CR-Z	2011	
43BWD15B	Rod. 1ra. Gen.	Rueda Del.	HONDA CIVIC	06-14	C/ ABS
43BWK03D	Rod. 2da. Gen.	Rueda Del.	ACURA CL	97-99	
43BWK03D	Rod. 2da. Gen.	Rueda Del.	HONDA ACCORD	90-97	
43KWD04	Rod. 1ra. Gen.	Rueda Del.	TOYOTA PREVIA	91-97	
43KWD07A	Rod. 1ra. Gen.	Rueda Del.	TOYOTA HILUX	06-09	2WD

7. Guía de Aplicaciones por Rodamiento

DESIGNACION	TIPO	UBICACIÓN	MODELO	AÑOS	NOTAS
43KWD07B	Rod. 1ra. Gen.	Rueda Del.	TOYOTA TACOMA	05-11	C/ ABS
44BWK02N	Rod. 2da. Gen.	Rueda Tras. Der.	TOYOTA 4RUNNER	03-14	
44BWK02R	Rod. 2da. Gen.	Rueda Tras. Izq.	TOYOTA 4RUNNER	03-14	
45BWD07	Rod. 1ra. Gen.	Rueda Del.	ACURA CL	01-03	
45BWD07	Rod. 1ra. Gen.	Rueda Del.	ACURA TL	99-03	
45BWD07	Rod. 1ra. Gen.	Rueda Del.	HONDA ACCORD	98-02	
45BWD07	Rod. 1ra. Gen.	Rueda Del.	HONDA CIVIC	04-05	Modelos SI
45BWD10	Rod. 1ra. Gen.	Rueda Del.	FORD EDGE	07-14	
45BWD10	Rod. 1ra. Gen.	Rueda Del.	LEXUS ES330	04-06	
45BWD10	Rod. 1ra. Gen.	Rueda Del.	LEXUS ES350	07-11	
45BWD10	Rod. 1ra. Gen.	Rueda Del.	LEXUS RX330	04-06	
45BWD10	Rod. 1ra. Gen.	Rueda Del.	LEXUS RX350	07-09	
45BWD10	Rod. 1ra. Gen.	Rueda Del.	LEXUS RX400H	06-08	
45BWD10	Rod. 1ra. Gen.	Rueda Del.	LINCOLN MKX	07-14	
45BWD10	Rod. 1ra. Gen.	Rueda Del.	MAZDA 6	06-07	
45BWD10	Rod. 1ra. Gen.	Rueda Del.	MAZDA CX-7	07-11	
45BWD10	Rod. 1ra. Gen.	Rueda Del.	MAZDA CX-9	07-12	
45BWD10	Rod. 1ra. Gen.	Rueda Del.	TOYOTA AVALON	05-11	
45BWD10	Rod. 1ra. Gen.	Rueda Del.	TOYOTA CAMRY	04-11	
45BWD10	Rod. 1ra. Gen.	Rueda Del.	TOYOTA HIGHLANDER	01-06	
45BWD10	Rod. 1ra. Gen.	Rueda Del.	TOYOTA MATRIX	09-11	2.4L
45BWD10	Rod. 1ra. Gen.	Rueda Del.	TOYOTA SIENNA	03-10	
45BWD10	Rod. 1ra. Gen.	Rueda Del.	TOYOTA SOLARA	04-08	
45BWD10	Rod. 1ra. Gen.	Rueda Del.	TOYOTA VENZA	09-11	
45BWD12	Rod. 1ra. Gen.	Rueda Del.	HONDA CR-V	02-06	C/ ABS
45BWD12	Rod. 1ra. Gen.	Rueda Del.	HONDA ELEMENT	03-11	Modelos LX & EX, ABS
45BWD16	Rod. 1ra. Gen.	Rueda Del.	SUZUKI SX4	07-11	
45BWD17	Rod. 1ra. Gen.	Rueda Del.	LEXUS RX350	10-13	
45BWD17	Rod. 1ra. Gen.	Rueda Del.	LEXUS RX450H	10-12	
45BWD17	Rod. 1ra. Gen.	Rueda Del.	TOYOTA HIGHLANDER	07-13	
45BWD17	Rod. 1ra. Gen.	Rueda Del.	TOYOTA SIENNA	11-14	
45KWD08	Rod. 1ra. Gen.	Rueda Tras.	FORD RANGER	11-12	Fabricada en Argentina
47BWKH02L	Rod. 3ra. Gen.	Rueda Tras.	HONDA CIVIC	06-11	C/ Frenos de Disco
47BWKH02M	Rod. 3ra. Gen.	Rueda Tras.	HONDA CIVIC	06-11	C/ Frenos de Tambor
47TKB3102A	Collarín	Embrague	HONDA CIVIC	92-05	
47TKB3102A	Collarín	Embrague	HONDA CIVIC DEL SOL	96-97	
47TKB3102A	Collarín	Embrague	HONDA CIVIC DEL SOL	93-95	L4-1.5L
47TKB3102A	Collarín	Embrague	HONDA FIT	07-10	
47TKB3102A	Collarín	Embrague	HONDA INSIGHT	00-06	
47TKX3101	Collarín	Embrague	HONDA CIVIC	88-91	
47TKX3101	Collarín	Embrague	HONDA CRX	88-91	
48BWD01	Rod. 1ra. Gen.	Rueda Del.	HONDA ODYSSEY	99-04	
48BWD02	Rod. 1ra. Gen.	Rueda Del.	ACURA CSX	2006	
48BWD02	Rod. 1ra. Gen.	Rueda Del.	ACURA TL	04-08	
48BWD02	Rod. 1ra. Gen.	Rueda Del.	ACURA TSX	04-08	
48BWD02	Rod. 1ra. Gen.	Rueda Del.	HONDA ACCORD	03-07	
48BWD02	Rod. 1ra. Gen.	Rueda Del.	HONDA ELEMENT	07-10	Modelos SC
48BWD02	Rod. 1ra. Gen.	Rueda Tras.	JAGUAR XF	09-11	
48BWD02	Rod. 1ra. Gen.	Rueda Tras.	JAGUAR XFR	10-11	
48BWD02	Rod. 1ra. Gen.	Rueda Tras.	JAGUAR XJ	11-14	
48BWD02	Rod. 1ra. Gen.	Rueda Tras.	JAGUAR XK	07-11	
48BWD02	Rod. 1ra. Gen.	Rueda Tras.	JAGUAR XKR	07-11	
48TKA3214	Collarín	Embrague	CHEVROLET LUV	97-98	L4-2.3L
48TKA3214	Collarín	Embrague	ISUZU IMPULSE	83-89	
48TKB3302D	Collarín	Embrague	INFINITI G20	99-02	

7. Guía de Aplicaciones por Rodamiento

DESIGNACION	TIPO	UBICACIÓN	MODELO	AÑOS	NOTAS
48TKB3302D	Collarín	Embrague	INFINITI G20	91-96	
48TKB3302D	Collarín	Embrague	NISSAN 200SX	95-98	
48TKB3302D	Collarín	Embrague	NISSAN ALMERA	01-05	
48TKB3302D	Collarín	Embrague	NISSAN LUCINO	96-00	L4-2.0L
48TKB3302D	Collarín	Embrague	NISSAN LUCINO	96-00	L4-2.0L
48TKB3302D	Collarín	Embrague	NISSAN PULSAR NX	1990	
48TKB3302D	Collarín	Embrague	NISSAN PULSAR NX	88-89	L4-1.6L
48TKB3302D	Collarín	Embrague	NISSAN SENTRA	88-03	
48TKB3302D	Collarín	Embrague	NISSAN TSUBAME	95-04	
48TKB3302D	Collarín	Embrague	NISSAN TSURU	93-14	
48TKX3201	Collarín	Embrague	DODGE COLT	93-94	L4-1.8L
48TKX3201	Collarín	Embrague	DODGE COLT	79-94	
48TKX3201	Collarín	Embrague	DODGE COLT	89-92	L4-1.5L
48TKX3201	Collarín	Embrague	DODGE STEALTH	91-96	
48TKX3201	Collarín	Embrague	EAGLE 2000 GTX	92-93	L4-2.0L
48TKX3201	Collarín	Embrague	EAGLE SUMMIT	89-96	
48TKX3201	Collarín	Embrague	EAGLE TALON	95-98	L4-2.0L
48TKX3201	Collarín	Embrague	EAGLE TALON	90-94	
48TKX3201	Collarín	Embrague	EAGLE VISTA	90-92	L4-1.5L
48TKX3201	Collarín	Embrague	HYUNDAI ACCENT	95-02	
48TKX3201	Collarín	Embrague	HYUNDAI ELANTRA	92-95	
48TKX3201	Collarín	Embrague	HYUNDAI EXCEL	86-94	
48TKX3201	Collarín	Embrague	HYUNDAI SCOUPE	91-95	
48TKX3201	Collarín	Embrague	HYUNDAI SONATA	89-98	
48TKX3201	Collarín	Embrague	MINIBISHI 3000GT	91-98	V6-3.0L
48TKX3201	Collarín	Embrague	MINIBISHI ECLIPSE	00-03	L4-2.4L
48TKX3201	Collarín	Embrague	MINIBISHI ECLIPSE	94-99	L4-2.0L
48TKX3201	Collarín	Embrague	MINIBISHI ECLIPSE	90-93	
48TKX3201	Collarín	Embrague	MINIBISHI EXPO	92-95	
48TKX3201	Collarín	Embrague	MINIBISHI EXPO LRV	92-94	
48TKX3201	Collarín	Embrague	MINIBISHI GALANT	85-00	
48TKX3201	Collarín	Embrague	MINIBISHI MIRAGE	85-02	
48TKX3201	Collarín	Embrague	MINIBISHI PRECIS	87-94	
48TKX3201	Collarín	Embrague	MINIBISHI SIGMA	89-90	
48TKX3201	Collarín	Embrague	PLYMOUTH COLT	92-94	
48TKX3201	Collarín	Embrague	PLYMOUTH LASER	90-94	
48TKX3211BR	Collarín	Embrague	BUICK SKYHAWK	83-89	
48TKX3211BR	Collarín	Embrague	BUICK SKYLARK	86-89	
48TKX3211BR	Collarín	Embrague	CHEVROLET BERETTA	87-94	C/ Trans. Isuzu
48TKX3211BR	Collarín	Embrague	CHEVROLET CAVALIER	83-94	C/ Trans. Isuzu
48TKX3211BR	Collarín	Embrague	CHEVROLET CORSICA	87-94	
48TKX3211BR	Collarín	Embrague	CHEVROLET CUTLASS EUROSPORT	90-95	C/ Trans. Isuzu
48TKX3211BR	Collarín	Embrague	GEO SPECTRUM	1989	
48TKX3211BR	Collarín	Embrague	GEO STORM	90-93	
48TKX3211BR	Collarín	Embrague	ISUZU I-MARK	85-89	
48TKX3211BR	Collarín	Embrague	ISUZU IMPULSE	90-92	
48TKX3211BR	Collarín	Embrague	ISUZU STYLUS	91-93	
48TKX3211BR	Collarín	Embrague	OLDSMOBILE ACHIEVA	92-94	
48TKX3211BR	Collarín	Embrague	OLDSMOBILE CUTLASS CALAIS	88-91	C/ Trans. Isuzu
48TKX3211BR	Collarín	Embrague	OLDSMOBILE CUTLASS SUPREME	88-92	
48TKX3211BR	Collarín	Embrague	PONTIAC GRAND AM	85-95	
48TKX3211BR	Collarín	Embrague	PONTIAC GRAND PRIX	88-90	
48TKX3211BR	Collarín	Embrague	PONTIAC SUNBIRD	86-94	
48TKX3211BR	Collarín	Embrague	PONTIAC SUNFIRE	1995	
49BWD03	Rod. Ira. Gen.	Rueda Del.	VOLKSWAGEN AMAROK	10-13	

7. Guía de Aplicaciones por Rodamiento

DESIGNACION	TIPO	UBICACIÓN	MODELO	AÑOS	NOTAS
49BWKH16	Rod. 3ra. Gen.	Rueda Tras.	PONTIAC VIBE	03-08	Sin ABS
49BWKH16	Rod. 3ra. Gen.	Rueda Tras.	TOYOTA CELICA	00-05	Sin ABS
49BWKH16	Rod. 3ra. Gen.	Rueda Tras.	TOYOTA COROLLA	03-08	Sin ABS
49BWKH16	Rod. 3ra. Gen.	Rueda Tras.	TOYOTA MATRIX	03-07	Sin ABS
49BWKH22A	Rod. 3ra. Gen.	Rueda Tras.	MINI COOPER	07-10	
49BWKH22B	Rod. 3ra. Gen.	Rueda Tras.	MINI COOPER	02-06	
49BWKH55	Rod. 3ra. Gen.	Rueda Tras.	TOYOTA CAMRY	02-05	Sin ABS
49BWKHS16	Rod. 3ra. Gen.	Rueda Tras.	PONTIAC VIBE	03-08	C/ ABS
49BWKHS16	Rod. 3ra. Gen.	Rueda Tras.	TOYOTA CELICA	00-05	C/ ABS
49BWKHS16	Rod. 3ra. Gen.	Rueda Tras.	TOYOTA COROLLA	03-08	C/ ABS
49BWKHS16	Rod. 3ra. Gen.	Rueda Tras.	TOYOTA MATRIX	03-08	C/ ABS
49BWKHS16	Rod. 3ra. Gen.	Rueda Tras.	TOYOTA PRIUS	04-09	C/ ABS
49BWKHS55B	Rod. 3ra. Gen.	Rueda Tras., Der.	LEXUS ES300	02-03	
49BWKHS55B	Rod. 3ra. Gen.	Rueda Tras., Der.	LEXUS ES330	04-06	
49BWKHS55B	Rod. 3ra. Gen.	Rueda Tras., Der.	LEXUS ES350	07-12	
49BWKHS55B	Rod. 3ra. Gen.	Rueda Tras., Der.	TOYOTA AVALON	05-12	
49BWKHS55B	Rod. 3ra. Gen.	Rueda Tras., Der.	TOYOTA CAMRY	02-12	Modelo 2012 sólo 2WD
49BWKHS55B	Rod. 3ra. Gen.	Rueda Tras., Der.	TOYOTA HIGHLANDER	01-03	FWD
49BWKHS55B	Rod. 3ra. Gen.	Rueda Tras., Der.	TOYOTA SOLARA	04-08	
49BWKHS55D	Rod. 3ra. Gen.	Rueda Tras., Izq.	LEXUS ES300	02-03	
49BWKHS55D	Rod. 3ra. Gen.	Rueda Tras., Izq.	LEXUS ES330	04-06	
49BWKHS55D	Rod. 3ra. Gen.	Rueda Tras., Izq.	LEXUS ES350	07-12	
49BWKHS55D	Rod. 3ra. Gen.	Rueda Tras., Izq.	TOYOTA AVALON	05-12	
49BWKHS55D	Rod. 3ra. Gen.	Rueda Tras., Izq.	TOYOTA CAMRY	02-12	Modelo 2012 sólo 2WD
49BWKHS55D	Rod. 3ra. Gen.	Rueda Tras., Izq.	TOYOTA HIGHLANDER	01-03	FWD
49BWKHS55D	Rod. 3ra. Gen.	Rueda Tras., Izq.	TOYOTA SOLARA	04-08	
49BWKHS62A	Rod. 3ra. Gen.	Rueda Tras.	LEXUS HS250H	10-12	
49BWKHS62A	Rod. 3ra. Gen.	Rueda Tras.	TOYOTA RAV4	06-12	FWD
49BWKHS68E	Rod. 3ra. Gen.	Rueda Tras., Der.	TOYOTA CAMRY	12-15	
49BWKHS68J	Rod. 3ra. Gen.	Rueda Tras., Izq.	TOYOTA CAMRY	12-15	
4DB502804AW	Rod. Transmisión	Trans. Manual	NISSAN TSURU	95-14	Engrane de entradas (Agujas)
4DB502902	Rod. Suspensión	Suspensión	NISSAN PICKUP	95-12	Del., Motor K24E
50TKB3504B1R	Collarín	Embrague	LEXUS IS300	01-02	L6-3.0L
50TKB3504B1R	Collarín	Embrague	LEXUS SC300	92-97	L6-3.0L
50TKB3504B1R	Collarín	Embrague	LEXUS SC400	92-97	V8-4.0L
50TKB3504B1R	Collarín	Embrague	TOYOTA 4RUNNER	2000	L4-2.7L
50TKB3504B1R	Collarín	Embrague	TOYOTA 4RUNNER	1999	
50TKB3504B1R	Collarín	Embrague	TOYOTA 4RUNNER	96-98	L4-2.7L
50TKB3504B1R	Collarín	Embrague	TOYOTA 4RUNNER	94-95	L4-2.4L
50TKB3504B1R	Collarín	Embrague	TOYOTA HIACE	06-09	L4 2.7
50TKB3504B1R	Collarín	Embrague	TOYOTA HILUX	05-04	L4 2.7
50TKB3504B1R	Collarín	Embrague	TOYOTA PREVIA	91-93	
50TKB3504B1R	Collarín	Embrague	TOYOTA SUPRA	88-97	
50TKB3504B1R	Collarín	Embrague	TOYOTA T100	94-98	L4-2.7L
50TKB3504B1R	Collarín	Embrague	TOYOTA TACOMA	95-07	L4-2.7L
50TKB3504B1R	Collarín	Embrague	TOYOTA TACOMA	95-04	L4-2.4L
50TKB3504B1R	Collarín	Embrague	TOYOTA VAN	88-89	
50TKB3505B1R	Collarín	Embrague	TOYOTA 4RUNNER	89-95	
50TKB3505B1R	Collarín	Embrague	TOYOTA 4RUNNER	88-89	V6-3.0L
50TKB3505B1R	Collarín	Embrague	TOYOTA PICKUP	88-95	
50TKZ3301FR	Collarín	Embrague	TOYOTA YARIS	06-08	
51BWD01	Rod. 1ra. Gen.	Rueda Del.	ACURA RDX	07-12	
51BWD01	Rod. 1ra. Gen.	Rueda Del.	HONDA CR-V	07-13	
51BWD01	Rod. 1ra. Gen.	Rueda Del.	HONDA ODYSSEY	05-10	
52BWKH01F2	Rod. 3ra. Gen.	Rueda Tras.	CHRYSLER GRAND VOYAGER	2000	C/ Rin 14"

7. Guía de Aplicaciones por Rodamiento

DESIGNACION	TIPO	UBICACIÓN	MODELO	AÑOS	NOTAS
52BWKH01F2	Rod. 3ra. Gen.	Rueda Tras.	CHRYSLER TOWN & COUNTRY	96-00	C/ Rin 14"
52BWKH01F2	Rod. 3ra. Gen.	Rueda Tras.	CHRYSLER VOYAGER	2000	C/ Rin 14"
52BWKH01F2	Rod. 3ra. Gen.	Rueda Tras.	DODGE CARAVAN	96-00	C/ Rin 14"
52BWKH01F2	Rod. 3ra. Gen.	Rueda Tras.	DODGE GRAND CARAVAN	96-00	C/ Rin 14"
52BWKH01F2	Rod. 3ra. Gen.	Rueda Tras.	PLYMOUTH GRAND VOYAGER	96-00	C/ Rin 14"
52BWKH01F2	Rod. 3ra. Gen.	Rueda Tras.	PLYMOUTH VOYAGER	96-00	C/ Rin 14"
52BWKH02M	Rod. 3ra. Gen.	Rueda Tras.	CHRYSLER TOWN & COUNTRY	01-07	Sin ABS
52BWKH02M	Rod. 3ra. Gen.	Rueda Tras.	CHRYSLER VOYAGER	01-03	Sin ABS
52BWKH02M	Rod. 3ra. Gen.	Rueda Tras.	DODGE CARAVAN	01-07	Sin ABS
52BWKH02M	Rod. 3ra. Gen.	Rueda Tras.	DODGE GRAND CARAVAN	2005	Sin ABS
52BWKH02M	Rod. 3ra. Gen.	Rueda Tras.	DODGE GRAND CARAVAN	01-02	Sin ABS
52BWKH02M	Rod. 3ra. Gen.	Rueda Tras.	PLYMOUTH GRAND VOYAGER	1995	Sin ABS
52TB0539B01	Rod. Tensor de Bandas	Motor	HONDA CIVIC	99-00	L4-1.6L
52TB0539B01	Rod. Tensor de Bandas	Motor	HONDA CIVIC	1992	L4-1.6L
52TB0539B01	Rod. Tensor de Bandas	Motor	HONDA CIVIC DEL SOL	93-97	L4-1.6L
53BWKH01F4	Rod. 3ra. Gen.	Rueda Tras.	CHRYSLER GRAND VOYAGER	2000	C/ Rin 15" ó 16"
53BWKH01F4	Rod. 3ra. Gen.	Rueda Tras.	CHRYSLER TOWN & COUNTRY	96-00	C/ Rin 15" ó 16"
53BWKH01F4	Rod. 3ra. Gen.	Rueda Tras.	CHRYSLER VOYAGER	2000	C/ Rin 15" ó 16"
53BWKH01F4	Rod. 3ra. Gen.	Rueda Tras.	DODGE CARAVAN	96-00	C/ Rin 15" ó 16"
53BWKH01F4	Rod. 3ra. Gen.	Rueda Tras.	DODGE GRAND CARAVAN	96-00	C/ Rin 15" ó 16"
53BWKH01F4	Rod. 3ra. Gen.	Rueda Tras.	PLYMOUTH GRAND VOYAGER	96-00	C/ Rin 15" ó 16"
53BWKH01F4	Rod. 3ra. Gen.	Rueda Tras.	PLYMOUTH VOYAGER	96-00	C/ Rin 15" ó 16"
53BWKH03D2	Rod. 3ra. Gen.	Rueda Tras.	CHRYSLER TOWN & COUNTRY	01-07	C/ ABS
53BWKH03D2	Rod. 3ra. Gen.	Rueda Tras.	CHRYSLER VOYAGER	01-03	C/ ABS
53BWKH03D2	Rod. 3ra. Gen.	Rueda Tras.	DODGE CARAVAN	01-07	C/ ABS
53BWKH03D2	Rod. 3ra. Gen.	Rueda Tras.	DODGE GRAND CARAVAN	01-07	C/ ABS
53BWKH03D2	Rod. 3ra. Gen.	Rueda Tras.	PLYMOUTH CARAVAN	1995	C/ ABS y Rin 15"
54KWH01	Rod. 2da. Gen.	Rueda Del.	LEXUS GX460	10-11	C/ ABS
54KWH01	Rod. 2da. Gen.	Rueda Del.	LEXUS GX470	03-09	C/ ABS
54KWH01	Rod. 2da. Gen.	Rueda Del.	TOYOTA 4RUNNER	03-12	C/ ABS
54KWH01	Rod. 2da. Gen.	Rueda Del.	TOYOTA FJ CRUISER	07-14	C/ ABS
54KWH01	Rod. 2da. Gen.	Rueda Del.	TOYOTA HILUX	06-09	4WD ABS
54KWH01	Rod. 2da. Gen.	Rueda Del.	TOYOTA TACOMA	06-14	C/ ABS
54KWH02D	Rod. 2da. Gen.	Rueda Del.	TOYOTA HIACE	04-09	
54TKB3602	Collarín	Embrague	FORD ESCAPE	01-06	
54TKB3602	Collarín	Embrague	FORD ESCORT	97-03	L4-2.0L
54TKB3602	Collarín	Embrague	MAZDA 6	2003	
54TKB3602	Collarín	Embrague	MAZDA 323	88-89	
54TKB3602	Collarín	Embrague	MAZDA B2600	89-92	
54TKB3602	Collarín	Embrague	MAZDA MPV	89-91	
54TKB3602	Collarín	Embrague	MAZDA RX-7	89-91	
54TKB3602	Collarín	Embrague	MERCURY TRACER	97-99	L4-2.0L
54TKX3604A	Collarín	Embrague	FORD PROBE	90-92	L4-2.2L
54TKX3604A	Collarín	Embrague	KIA SPORTAGE	95-02	
54TKX3604A	Collarín	Embrague	MAZDA 323	1992	L4-1.6L
54TKX3604A	Collarín	Embrague	MAZDA 323	90-91	L4-1.8L
54TKX3604A	Collarín	Embrague	MAZDA 626	01-02	
54TKX3604A	Collarín	Embrague	MAZDA 626	88-92	
54TKX3604A	Collarín	Embrague	MAZDA 929	88-89	
54TKX3604A	Collarín	Embrague	MAZDA B2200	87-93	
54TKX3604A	Collarín	Embrague	MAZDA MX-6	88-92	
54TKX3604A	Collarín	Embrague	MAZDA PROTEGE	01-02	L4-2.0L
54TKX3604A	Collarín	Embrague	MAZDA PROTEGE	90-93	L4-1.8L
54TKX3604A	Collarín	Embrague	MAZDA PROTEGE5	2002	
54TKX3604A	Collarín	Embrague	MERCURY CAPRI	91-94	L4-1.6L

7. Guía de Aplicaciones por Rodamiento

DESIGNACION	TIPO	UBICACIÓN	MODELO	AÑOS	NOTAS
55ATB0723A02B03	Rod. Tensor de Bandas	Motor	ACURA EL	01-05	
55ATB0723A02B03	Rod. Tensor de Bandas	Motor	HONDA CIVIC	01-05	
55BWKH21	Rod. 3ra. Gen.	Rueda Tras.	PONTIAC VIBE	09-10	AWD
55BWKH21	Rod. 3ra. Gen.	Rueda Tras.	TOYOTA MATRIX	09-12	AWD
55TKB3502A	Collarín	Embrague	ACURA INTEGRA	90-93	
56BWKHS08	Rod. 3ra. Gen.	Rueda Tras.	TOYOTA SIENNA	11-13	
57BWKH02E	Rod. 3ra. Gen.	Rueda Tras.	HONDA ACCORD CROSSTOUR	10-13	FWD
57BWKH02E	Rod. 3ra. Gen.	Rueda Tras.	HONDA CR-V	07-11	FWD
57BWKH04D	Rod. 3ra. Gen.	Rueda Del.	AUDI A3	06-11	FWD
57BWKH04D	Rod. 3ra. Gen.	Rueda Del.	VOLKSWAGEN GOLF	06-10	FWD
57TB3705B01	Rod. Tensor de Bandas	Motor	TOYOTA CAMRY	99-01	L4-2.2L
57TB3705B01	Rod. Tensor de Bandas	Motor	TOYOTA CAMRY	1999	
57TB3705B01	Rod. Tensor de Bandas	Motor	TOYOTA CAMRY	97-98	L4-2.2L
57TB3705B01	Rod. Tensor de Bandas	Motor	TOYOTA CAMRY	1997	
57TB3705B01	Rod. Tensor de Bandas	Motor	TOYOTA CAMRY	94-96	L4-2.2L
57TB3705B01	Rod. Tensor de Bandas	Motor	TOYOTA CAMRY	1994	
57TB3705B01	Rod. Tensor de Bandas	Motor	TOYOTA CAMRY	92-93	L4-2.2L
57TB3705B01	Rod. Tensor de Bandas	Motor	TOYOTA CAMRY	87-91	L4-2.0L
57TB3705B01	Rod. Tensor de Bandas	Motor	TOYOTA CELICA	94-99	L4-2.2L
57TB3705B01	Rod. Tensor de Bandas	Motor	TOYOTA CELICA	90-93	L4-2.2L
57TB3705B01	Rod. Tensor de Bandas	Motor	TOYOTA CELICA	1993	L4-2.0L
57TB3705B01	Rod. Tensor de Bandas	Motor	TOYOTA CELICA	87-89	L4-2.0L
57TB3705B01	Rod. Tensor de Bandas	Motor	TOYOTA MR2	91-95	L4-2.2L
57TB3705B01	Rod. Tensor de Bandas	Motor	TOYOTA RAV4	99-00	
57TB3705B01	Rod. Tensor de Bandas	Motor	TOYOTA RAV4	2000	L4-2.0L
57TB3705B01	Rod. Tensor de Bandas	Motor	TOYOTA RAV4	98-99	L4-2.0L
57TB3705B01	Rod. Tensor de Bandas	Motor	TOYOTA RAV4	1998	
57TB3705B01	Rod. Tensor de Bandas	Motor	TOYOTA RAV4	96-97	L4-2.0L
57TB3705B01	Rod. Tensor de Bandas	Motor	TOYOTA SOLARA	99-01	L4-2.2L
57TB3705B01	Rod. Tensor de Bandas	Motor	TOYOTA SOLARA	1999	
580R/572R	Rod. Cónico	Rueda Tras., Ext.	CHEVROLET C50	80-90	
580R/572R	Rod. Cónico	Rueda Tras., Ext.	CHEVROLET C5500 KODIAK	90-91	C/ Trans. Eaton
580R/572R	Rod. Cónico	Rueda Tras., Ext.	CHEVROLET C60	80-90	C/ Trans. Eaton
580R/572R	Rod. Cónico	Rueda Tras., Ext.	CHEVROLET C60 KODIAK	90-93	C/ Trans. Eaton
580R/572R	Rod. Cónico	Rueda Tras., Ext.	CHEVROLET C70	80-90	C/ Trans. Eaton
580R/572R	Rod. Cónico	Rueda Tras., Ext.	CHEVROLET C70 KODIAK	90-93	C/ Trans. Eaton
580R/572R	Rod. Cónico	Rueda Tras., Ext.	FORD CF6000	1990	
580R/572R	Rod. Cónico	Rueda Tras., Ext.	FORD CF7000	90-97	
580R/572R	Rod. Cónico	Rueda Tras., Ext.	FORD CF8000	90-97	
580R/572R	Rod. Cónico	Rueda Tras., Ext.	FORD F600	90-94	
580R/572R	Rod. Cónico	Rueda Tras., Ext.	FORD F650	00-02	
580R/572R	Rod. Cónico	Rueda Tras., Ext.	FORD F700	90-98	
580R/572R	Rod. Cónico	Rueda Tras., Ext.	FORD F750	00-02	
580R/572R	Rod. Cónico	Rueda Tras., Ext.	FORD F800	90-99	
580R/572R	Rod. Cónico	Rueda Tras., Ext.	FORD FT800	1990	
580R/572R	Rod. Cónico	Rueda Tras., Ext.	FORD LN	1997	
580R/572R	Rod. Cónico	Rueda Tras., Ext.	FORD LN7000	90-97	
580R/572R	Rod. Cónico	Rueda Tras., Ext.	FORD LN8000	90-97	
580R/572R	Rod. Cónico	Rueda Tras., Ext.	GMC C5000	80-90	
580R/572R	Rod. Cónico	Rueda Tras., Ext.	GMC C5000 TOPKICK	90-91	
580R/572R	Rod. Cónico	Rueda Tras., Ext.	GMC C6000	80-90	
580R/572R	Rod. Cónico	Rueda Tras., Ext.	GMC C6000 TOPKICK	90-93	
580R/572R	Rod. Cónico	Rueda Tras., Ext.	GMC C7000	80-90	
580R/572R	Rod. Cónico	Rueda Tras., Ext.	GMC C7000 TOPKICK	90-93	
580R/572R	Rod. Piñón	Diferencial Del.	ISUZU F	87-94	

7. Guía de Aplicaciones por Rodamiento

DESIGNACION	TIPO	UBICACIÓN	MODELO	AÑOS	NOTAS
580R/572R	Rod. Pinón	Diferencial Del.	ISUZU N	88-94	
58BWKH19	Rod. 3ra. Gen.	Rueda Tras.	TOYOTA RAV4	06-11	AWD
58TKZ3701A	Collarín	Embrague	DODGE H100	05-10	2.5L Diesel D4CB & D4BH
58TRZ3501	Collarín	Embrague	CHEVROLET C1500	88-92	
58TRZ3501	Collarín	Embrague	CHEVROLET C1500 SUBURBAN	1992	
58TRZ3501	Collarín	Embrague	CHEVROLET C2500	88-92	
58TRZ3501	Collarín	Embrague	CHEVROLET C2500 SUBURBAN	1992	
58TRZ3501	Collarín	Embrague	CHEVROLET C3500	88-92	
58TRZ3501	Collarín	Embrague	CHEVROLET CAMARO	93-95	V6-3.4L
58TRZ3501	Collarín	Embrague	CHEVROLET CAMARO	84-92	
58TRZ3501	Collarín	Embrague	CHEVROLET G10	85-90	
58TRZ3501	Collarín	Embrague	CHEVROLET G20	85-90	
58TRZ3501	Collarín	Embrague	CHEVROLET G30	85-90	
58TRZ3501	Collarín	Embrague	CHEVROLET K1500	88-92	
58TRZ3501	Collarín	Embrague	CHEVROLET K1500 SUBURBAN	1992	
58TRZ3501	Collarín	Embrague	CHEVROLET K2500	88-92	
58TRZ3501	Collarín	Embrague	CHEVROLET K2500 SUBURBAN	1992	
58TRZ3501	Collarín	Embrague	CHEVROLET K3500	88-92	
58TRZ3501	Collarín	Embrague	CHEVROLET P20	85-89	L6-4.8L
58TRZ3501	Collarín	Embrague	CHEVROLET P20	85-89	L6-4.8L
58TRZ3501	Collarín	Embrague	CHEVROLET P30	85-92	
58TRZ3501	Collarín	Embrague	CHEVROLET R1500 SUBURBAN	89-91	
58TRZ3501	Collarín	Embrague	CHEVROLET R2500	1989	
58TRZ3501	Collarín	Embrague	CHEVROLET R2500 SUBURBAN	89-91	
58TRZ3501	Collarín	Embrague	CHEVROLET R3500	89-91	
58TRZ3501	Collarín	Embrague	CHEVROLET V1500 SUBURBAN	89-91	V8-6.2L
58TRZ3501	Collarín	Embrague	CHEVROLET V1500 SUBURBAN	89-91	V8-6.2L
58TRZ3501	Collarín	Embrague	CHEVROLET V2500 SUBURBAN	89-91	V8-6.2L
58TRZ3501	Collarín	Embrague	CHEVROLET V2500 SUBURBAN	89-91	V8-6.2L
58TRZ3501	Collarín	Embrague	CHEVROLET V3500	89-91	
58TRZ3501	Collarín	Embrague	GMC C1500	88-92	
58TRZ3501	Collarín	Embrague	GMC C1500	88-92	
58TRZ3501	Collarín	Embrague	GMC C1500	88-92	
58TRZ3501	Collarín	Embrague	GMC C1500	88-92	
58TRZ3501	Collarín	Embrague	GMC C1500 SUBURBAN	1992	
58TRZ3501	Collarín	Embrague	GMC C3500	88-92	
58TRZ3501	Collarín	Embrague	GMC G1500	85-90	
58TRZ3501	Collarín	Embrague	GMC G2500	85-90	
58TRZ3501	Collarín	Embrague	GMC G3500	85-90	
58TRZ3501	Collarín	Embrague	GMC K1500	88-92	
58TRZ3501	Collarín	Embrague	GMC K1500	88-92	
58TRZ3501	Collarín	Embrague	GMC K1500	88-92	
58TRZ3501	Collarín	Embrague	GMC K1500 SUBURBAN	1992	
58TRZ3501	Collarín	Embrague	GMC K3500	88-92	
58TRZ3501	Collarín	Embrague	GMC P2500	85-89	V8-6.2L
58TRZ3501	Collarín	Embrague	GMC P2500	85-89	V8-6.2L
58TRZ3501	Collarín	Embrague	GMC P2500	1989	L6-4.8L
58TRZ3501	Collarín	Embrague	GMC P3500	85-92	
58TRZ3501	Collarín	Embrague	GMC R1500 SUBURBAN	87-91	V8-6.2L
58TRZ3501	Collarín	Embrague	GMC R1500 SUBURBAN	87-91	V8-6.2L
58TRZ3501	Collarín	Embrague	GMC R2500	87-89	V8-7.4L
58TRZ3501	Collarín	Embrague	GMC R2500	87-89	V8-7.4L
58TRZ3501	Collarín	Embrague	GMC R2500	87-89	V8-7.4L
58TRZ3501	Collarín	Embrague	GMC R2500 SUBURBAN	87-91	V8-7.4L

7. Guía de Aplicaciones por Rodamiento

DESIGNACION	TIPO	UBICACIÓN	MODELO	AÑOS	NOTAS
58TRZ3501	Collarín	Embrague	GMC R2500 SUBURBAN	87-91	V8-7.4L
58TRZ3501	Collarín	Embrague	GMC R2500 SUBURBAN	87-91	V8-7.4L
58TRZ3501	Collarín	Embrague	GMC R3500	87-91	
58TRZ3501	Collarín	Embrague	GMC V1500 SUBURBAN	87-91	V8-6.2L
58TRZ3501	Collarín	Embrague	GMC V1500 SUBURBAN	87-91	V8-6.2L
58TRZ3501	Collarín	Embrague	GMC V2500 SUBURBAN	87-91	V8-6.2L
58TRZ3501	Collarín	Embrague	GMC V2500 SUBURBAN	87-91	V8-6.2L
58TRZ3501	Collarín	Embrague	GMC V3500	87-91	
58TRZ3501	Collarín	Embrague	GMC YUKON	1992	V8-5.7L
58TRZ3501	Collarín	Embrague	PONTIAC FIREBIRD	93-95	V6-3.4L
58TRZ3501	Collarín	Embrague	PONTIAC FIREBIRD	84-92	
59BWKH09	Rod. 3ra. Gen.	Rueda Tras.	LEXUS RX330	04-06	AWD
59BWKH09	Rod. 3ra. Gen.	Rueda Tras.	LEXUS RX350	07-09	AWD
59BWKH09	Rod. 3ra. Gen.	Rueda Tras.	LEXUS RX400H	06-08	AWD
59BWKH09	Rod. 3ra. Gen.	Rueda Tras.	TOYOTA HIGHLANDER	07-13	AWD
59BWKH09	Rod. 3ra. Gen.	Rueda Tras.	TOYOTA VENZA	09-12	AWD
59TB0515	Rod. Tensor de Bandas	Motor	SAAB 9-2X	2006	H4-2.5L
59TB0515	Rod. Tensor de Bandas	Motor	SAAB 9-2X	2005	H4-2.0L
59TB0515	Rod. Tensor de Bandas	Motor	SAAB 9-2X	2005	H4-2.0L
59TB0515	Rod. Tensor de Bandas	Motor	SUBARU BAJA	03-06	H4-2.5L
59TB0515	Rod. Tensor de Bandas	Motor	SUBARU FORESTER	99-08	H4-2.5L
59TB0515	Rod. Tensor de Bandas	Motor	SUBARU IMPREZA	05-08	H4-2.5L
59TB0515	Rod. Tensor de Bandas	Motor Izq., Baja	SUBARU IMPREZA	2005	H4-2.0L
59TB0515	Rod. Tensor de Bandas	Motor Izq., Baja	SUBARU IMPREZA	2005	H4-2.0L
59TB0515	Rod. Tensor de Bandas	Motor	SUBARU IMPREZA	03-04	H4-2.5L
59TB0515	Rod. Tensor de Bandas	Motor Izq., Baja	SUBARU IMPREZA	2004	H4-2.0L
59TB0515	Rod. Tensor de Bandas	Motor Izq., Baja	SUBARU IMPREZA	02-03	H4-2.0L
59TB0515	Rod. Tensor de Bandas	Motor	SUBARU IMPREZA	99-02	H4-2.5L
59TB0515	Rod. Tensor de Bandas	Motor	SUBARU IMPREZA	1999	H4-2.2L
59TB0515	Rod. Tensor de Bandas	Motor	SUBARU IMPREZA	1998	H4-2.5L
59TB0515	Rod. Tensor de Bandas	Motor	SUBARU IMPREZA	95-97	H4-2.2L
59TB0515	Rod. Tensor de Bandas	Motor	SUBARU IMPREZA	1993	H4-1.8L
59TB0515	Rod. Tensor de Bandas	Motor Izq., Baja	SUBARU LEGACY	05-08	H4-2.5L
59TB0515	Rod. Tensor de Bandas	Motor	SUBARU LEGACY	98-99	H4-2.5L
59TB0515	Rod. Tensor de Bandas	Motor Baja	SUBARU LEGACY	1998	H4-2.2L
59TB0515	Rod. Tensor de Bandas	Motor	SUBARU LEGACY	1997	H4-2.5L
59TB0515	Rod. Tensor de Bandas	Motor Baja	SUBARU LEGACY	96-97	H4-2.2L
59TB0515	Rod. Tensor de Bandas	Motor	SUBARU LEGACY	1996	H4-2.5L
59TB0515	Rod. Tensor de Bandas	Motor Baja	SUBARU LEGACY	90-95	H4-2.2L
59TB0515	Rod. Tensor de Bandas	Motor	SUBARU OUTBACK	00-08	H4-2.5L
6000DDU	Rod. Alternador	Motor Tras.	CHEVROLET ASTRO	88-92	
6000DDU	Rod. Alternador	Motor Tras.	CHEVROLET CUTLASS	88-91	
6005DDU	Rod. Piloto	Embrague	CHEVROLET C50	89-90	
6005DDU	Rod. Piloto	Embrague	CHEVROLET C60	89-90	
6005DDU	Rod. Piloto	Embrague	GMC C5000	89-90	
6005DDU	Rod. Piloto	Embrague	GMC C6000	89-90	
60BWKH06L	Rod. 3ra. Gen.	Rueda Tras.	CHEVROLET EQUINOX	05-06	Sin ABS
60BWKH06L	Rod. 3ra. Gen.	Rueda Tras.	PONTIAC TORRENT	2006	Sin ABS
60BWKH06L	Rod. 3ra. Gen.	Rueda Tras.	SATURN VUE	02-07	Sin ABS
60BWKH07R	Rod. 3ra. Gen.	Rueda Del.	AUDI A3	06-11	QUATTRO, AWD
60BWKH07R	Rod. 3ra. Gen.	Rueda Del.	AUDI TT	08-10	
60BWKH07R	Rod. 3ra. Gen.	Rueda Del. y Tras.	AUDI TT QUATTRO	08-11	
60BWKH07R	Rod. 3ra. Gen.	Rueda Del.	SEAT ALTEA	05-11	
60BWKH07R	Rod. 3ra. Gen.	Rueda Del.	SEAT LEON	07-10	
60BWKH07R	Rod. 3ra. Gen.	Rueda Del.	SEAT TOLEDO	2006	

7. Guía de Aplicaciones por Rodamiento

DESIGNACION	TIPO	UBICACIÓN	MODELO	AÑOS	NOTAS
60BWKH07R	Rod. 3ra. Gen.	Rueda Del.	VOLKSWAGEN BORA	06-09	
60BWKH07R	Rod. 3ra. Gen.	Rueda Del.	VOLKSWAGEN CC	09-11	
60BWKH07R	Rod. 3ra. Gen.	Rueda Del.	VOLKSWAGEN EOS	07-10	
60BWKH07R	Rod. 3ra. Gen.	Rueda Tras.	VOLKSWAGEN GOLF R32	06-09	
60BWKH07R	Rod. 3ra. Gen.	Rueda Del.	VOLKSWAGEN GTI	06-09	
60BWKH07R	Rod. 3ra. Gen.	Rueda Del.	VOLKSWAGEN JETTA	05-15	
60BWKH07R	Rod. 3ra. Gen.	Rueda Tras.	VOLKSWAGEN PASSAT	06-10	
60BWKH07R	Rod. 3ra. Gen.	Rueda Del.	VOLKSWAGEN RABBIT	06-09	
60BWKH07R	Rod. 3ra. Gen.	Rueda Del.	VOLKSWAGEN TIGUAN	09-11	
60BWKHS01	Rod. 3ra. Gen.	Rueda Tras.	CHEVROLET EQUINOX	05-06	C/ ABS
60BWKHS01	Rod. 3ra. Gen.	Rueda Tras.	PONTIAC TORRENT	2006	C/ ABS
60BWKHS01	Rod. 3ra. Gen.	Rueda Tras.	SATURN VUE	02-07	C/ ABS
60TB039B09	Rod. Tensor de Bandas	Motor	DODGE H100	06-09	2.5L Motor a Diesel
60TB041B02	Rod. Tensor de Bandas	Motor	NISSAN HIKARI	88-92	OHC
60TB041B02	Rod. Tensor de Bandas	Motor	NISSAN TSUBAME	87-91	OHC
60TB041B02	Rod. Tensor de Bandas	Motor	NISSAN TSURU	88-97	OHC
60TB041B12A	Rod. Tensor de Bandas	Motor	DODGE H100	03-05	L4-2.4L Motor a Gas.
60TB041B12A	Rod. Tensor de Bandas	Motor	MITSUBISHI MIGHTY MAX	90-96	L4-2.4L
60TB0732	Rod. Tensor de Bandas	Motor	INFINITI M30	90-92	V6-3.0L
60TB0732	Rod. Tensor de Bandas	Motor	INFINITI QX4	2001	V6-3.5L
60TB0732	Rod. Tensor de Bandas	Motor	INFINITI QX4	97-00	V6-3.3L
60TB0732	Rod. Tensor de Bandas	Motor	MERCURY VILLAGER	99-02	V6-3.3L
60TB0732	Rod. Tensor de Bandas	Motor	MERCURY VILLAGER	93-98	V6-3.0L
60TB0732	Rod. Tensor de Bandas	Motor	NISSAN 300ZX	84-89	V6-3.0L
60TB0732	Rod. Tensor de Bandas	Motor	NISSAN D21	93-94	L4-2.4L
60TB0732	Rod. Tensor de Bandas	Motor	NISSAN D21	1994	V6-3.0L
60TB0732	Rod. Tensor de Bandas	Motor	NISSAN D21	92-93	V6-3.0L
60TB0732	Rod. Tensor de Bandas	Motor	NISSAN D21	1992	L4-2.4L
60TB0732	Rod. Tensor de Bandas	Motor	NISSAN D21	1991	L4-2.4L
60TB0732	Rod. Tensor de Bandas	Motor	NISSAN D21	1991	L4-2.4L
60TB0732	Rod. Tensor de Bandas	Motor	NISSAN D21	89-90	L4-2.4L
60TB0732	Rod. Tensor de Bandas	Motor	NISSAN D21	1990	V6-3.0L
60TB0732	Rod. Tensor de Bandas	Motor	NISSAN D21	1989	V6-3.0L
60TB0732	Rod. Tensor de Bandas	Motor	NISSAN FRONTIER	99-04	V6-3.3L
60TB0732	Rod. Tensor de Bandas	Motor	NISSAN MAXIMA	85-94	V6-3.0L
60TB0732	Rod. Tensor de Bandas	Motor	NISSAN PATHFINDER	96-00	V6-3.3L
60TB0732	Rod. Tensor de Bandas	Motor	NISSAN PATHFINDER	90-95	V6-3.0L
60TB0732	Rod. Tensor de Bandas	Motor	NISSAN PICKUP	97-95	
60TB0732	Rod. Tensor de Bandas	Motor	NISSAN QUEST	99-02	V6-3.3L
60TB0732	Rod. Tensor de Bandas	Motor	NISSAN QUEST	93-98	V6-3.0L
60TB0732	Rod. Tensor de Bandas	Motor	NISSAN XTERRA	00-04	V6-3.3L
60TKB3506R	Collarín	Embrague	TOYOTA CAMRY	92-00	L4-2.2L
60TKB3506R	Collarín	Embrague	TOYOTA CAMRY	90-91	L4-2.0L
60TKB3506R	Collarín	Embrague	TOYOTA CELICA	1999	L4-2.2L
60TKB3506R	Collarín	Embrague	TOYOTA CELICA	1999	L4-2.2L
60TKB3506R	Collarín	Embrague	TOYOTA CELICA	94-97	L4-2.2L
60TKB3506R	Collarín	Embrague	TOYOTA CELICA	94-97	L4-2.2L
60TKB3506R	Collarín	Embrague	TOYOTA CELICA	90-92	L4-2.2L
60TKB3506R	Collarín	Embrague	TOYOTA CELICA	90-92	L4-2.2L
60TKB3506R	Collarín	Embrague	TOYOTA MR2	91-95	L4-2.2L
60TKB3506R	Collarín	Embrague	TOYOTA SOLARA	99-00	L4-2.2L
60TKZ3502	Rod. Tensor de Bandas	Motor	LEXUS ES250	90-91	
60TKZ3502	Rod. Tensor de Bandas	Motor	TOYOTA CAMRY	02-07	L4-2.4L
60TKZ3502	Rod. Tensor de Bandas	Motor	TOYOTA CAMRY	2001	L4-2.2L
60TKZ3502	Rod. Tensor de Bandas	Motor	TOYOTA CAMRY	88-90	L4-2.0L

7. Guía de Aplicaciones por Rodamiento

DESIGNACION	TIPO	UBICACIÓN	MODELO	AÑOS	NOTAS
60TKZ3502	Rod. Tensor de Bandas	Motor	TOYOTA COROLLA	88-92	
60TKZ3502	Rod. Tensor de Bandas	Motor	TOYOTA MR2	88-89	L4-1.6L
60TKZ3502	Rod. Tensor de Bandas	Motor	TOYOTA RAV4	96-05	
60TKZ3502AR	Collarín	Embrague	LEXUS ES250	90-91	
60TKZ3502AR	Collarín	Embrague	TOYOTA CAMRY	02-07	L4-2.4L
60TKZ3502AR	Collarín	Embrague	TOYOTA CAMRY	2001	L4-2.2L
60TKZ3502AR	Collarín	Embrague	TOYOTA CAMRY	88-90	L4-2.0L
60TKZ3502AR	Collarín	Embrague	TOYOTA COROLLA	88-92	
60TKZ3502AR	Collarín	Embrague	TOYOTA MR2	88-89	L4-1.6L
60TKZ3502AR	Collarín	Embrague	TOYOTA RAV4	96-05	
60TKZ3502ARA	Collarín	Embrague	LEXUS ES300	92-93	
60TKZ3502ARA	Collarín	Embrague	TOYOTA CAMRY	92-05	V6-3.0L
60TKZ3502ARA	Collarín	Embrague	TOYOTA CAMRY	04-05	V6-3.3L
60TKZ3502ARA	Collarín	Embrague	TOYOTA CAMRY	88-91	V6-2.5L
60TKZ3502ARA	Collarín	Embrague	TOYOTA CELICA	90-92	L4-2.0L
60TKZ3502ARA	Collarín	Embrague	TOYOTA CELICA	88-92	
60TKZ3502ARA	Collarín	Embrague	TOYOTA MR2	91-95	L4-2.0L
60TKZ3502ARA	Collarín	Embrague	TOYOTA SOLARA	04-05	V6-3.3L
60TKZ3502ARA	Collarín	Embrague	TOYOTA SOLARA	99-03	V6-3.0L
61TKB3001	Collarín	Embrague	CHEVROLET BERETTA	87-92	C/ Trans. Muncie
61TKB3001	Collarín	Embrague	CHEVROLET CAVALIER	87-92	C/ Trans. Muncie
61TKB3001	Collarín	Embrague	CHEVROLET CORSICA	87-92	
61TKB3001	Collarín	Embrague	CHEVROLET CUTLASS EUROSPOORT	90-95	C/ Trans. Muncie
61TKB3001	Collarín	Embrague	OLDSMOBILE ACHIEVA	1992	
61TKB3001	Collarín	Embrague	OLDSMOBILE CUTLASS CALAIS	88-90	C/ Trans. Muncie
61TKB3001	Collarín	Embrague	OLDSMOBILE CUTLASS SUPREME	88-90	
61TKB3001	Collarín	Embrague	PONTIAC GRAND AM	86-92	
61TKB3001	Collarín	Embrague	PONTIAC GRAND PRIX	88-90	
61TKB3001	Collarín	Embrague	PONTIAC SUNBIRD	86-92	
6200DDU	Rod. Piloto	Embrague	CHEVROLET TRACKER	98-03	
6201DDU	Rod. Alternador	Motor Tras.	NISSAN TSURU	90-95	
6202DDU	Rod. Alternador	Motor Tras.	DODGE VERNA	00-02	
6202DDU	Rod. Alternador	Motor Tras.	HYUNDAI ACCENT	00-02	
6203DDUC3	Rod. Alternador	Motor Del.	CHEVROLET BLAZER	83-91	
6203DDUC3	Rod. Alternador	Motor Del.	FORD F150-F350	75-93	
6204ZZC3	Polea	Motor	ISUZU TROOPER	84-89	
6205DDU	Rod. Piloto	Embrague	FORD F600	91-94	
6205DDU	Rod. Piloto	Embrague	FORD F700	91-97	
6205ZZ	Rod. Piloto	Embrague	FORD B600	80-89	
6206DDU	Rod. Eje Secundario	Trans. Manual Tras.	CHEVROLET BLAZER	96-03	
6206DDU	Rod. Piloto	Embrague	CHEVROLET C70	83-90	
6206DDU	Rod. Eje Secundario	Trans. Manual Tras.	CHEVROLET S10	96-03	
6206DDU	Rod. Eje Secundario	Trans. Manual Tras.	CHRYSLER PT CRUISER	05-09	
6206DDU	Rod. Eje Secundario	Trans. Manual Tras.	CHRYSLER PT CRUISER	02-04	L4-2.4L
6206DDU	Rod. Eje Secundario	Trans. Manual Tras.	FORD AEROSTAR	86-92	
6206DDU	Rod. Piloto	Embrague	FORD F600	84-94	
6206DDU	Rod. Eje Secundario	Trans. Manual Tras.	GMC JIMMY	96-01	
6206DDU	Rod. Eje Secundario	Trans. Manual Tras.	GMC SONOMA	96-03	
6206DDU	Rod. Eje	Diferencial Del.	SUZUKI GRAND VITARA	99-10	
6206DDU	Rod. Eje	Diferencial Del.	SUZUKI VITARA	99-03	
6209DDU	Rod. Flecha de Entrada	Caja Reductora	FORD AEROSTAR	90-97	
6211C3	Rod. Flecha de Entrada	Caja Reductora	CHEVROLET SILVERADO 1500	03-08	
6211C3	Rod. Flecha de Entrada	Caja Reductora	CHEVROLET SILVERADO 1500 HD	05-07	
6211C3	Rod. Flecha de Entrada	Caja Reductora	CHEVROLET SILVERADO 1500 HD	2003	
6211C3	Rod. Flecha de Entrada	Caja Reductora	CHEVROLET SONORA	03-06	

7. Guía de Aplicaciones por Rodamiento

DESIGNACION	TIPO	UBICACIÓN	MODELO	AÑOS	NOTAS
6211C3	Rod. Flecha de Entrada	Caja Reductora	CHEVROLET SUBURBAN 1500	03-08	
6211C3	Rod. Flecha de Entrada	Caja Reductora	CHEVROLET TAHOE	03-08	
6211C3	Rod. Flecha de Entrada	Trans. Automática	CHRYSLER ASPEN	07-09	
6211C3	Rod. Flecha de Salida	Caja Reductora Tras., Int.	DODGE RAIDER	87-89	
6211C3	Rod. Flecha de Entrada	Caja Reductora	DODGE RAM 2500 TRUCK	03-09	
6211C3	Rod. Flecha de Entrada	Trans. Automática	DODGE RAM 3500 TRUCK	03-09	
6211C3	Rod. Flecha de Entrada	Caja Reductora	DODGE RAM 50	84-93	
6211C3	Rod. Flecha de Entrada	Caja Reductora Del.	FORD EXCURSION	00-04	
6211C3	Rod. Flecha de Entrada	Caja Reductora	FORD F SUPER DUTY	96-97	
6211C3	Rod. Flecha de Entrada	Caja Reductora	FORD F-150	96-09	
6211C3	Rod. Flecha de Entrada	Caja Reductora	FORD F-250	96-99	
6211C3	Rod. Flecha de Entrada	Caja Reductora	FORD F-250 SUPER DUTY	99-09	
6211C3	Rod. Flecha de Entrada	Caja Reductora	FORD F-350	96-97	
6211C3	Rod. Flecha de Salida	Caja Reductora Tras.	FORD F-350 SUPER DUTY	99-09	
6211C3	Rod. Flecha de Entrada	Caja Reductora	FORD F-450 SUPER DUTY	99-09	
6211C3	Rod. Flecha de Entrada	Caja Reductora	FORD F53	96-97	
6211C3	Rod. Flecha de Entrada	Caja Reductora	FORD F-550 SUPER DUTY	99-09	
6211C3	Rod. Flecha de Entrada	Caja Reductora	GMC SIERRA 1500	03-08	
6211C3	Rod. Flecha de Entrada	Caja Reductora	GMC SIERRA 1500 HD	05-07	
6211C3	Rod. Flecha de Entrada	Caja Reductora	GMC SIERRA 1500 HD	2003	
6211C3	Rod. Flecha de Entrada	Caja Reductora	GMC SIERRA DENALI	03-08	
6211C3	Rod. Flecha de Entrada	Caja Reductora	GMC YUKON	03-08	
6211C3	Rod. Flecha de Entrada	Caja Reductora	GMC YUKON XL 1500	03-08	
6211C3	Rod. Flecha de Salida	Caja Reductora Tras.	MINISUBISHI MIGHTY MAX	83-95	
6211C3	Rod. Flecha de Salida	Caja Reductora Tras.	MINISUBISHI MONTERO	83-96	
62ATB0732A04B01	Rod. Tensor de Bandas	Motor	FORD PROBE	93-97	L4-2.0L
62ATB0732A04B01	Rod. Tensor de Bandas	Motor	MAZDA 626	93-02	L4-2.0L
62ATB0732A04B01	Rod. Tensor de Bandas	Motor	MAZDA MX-6	93-97	L4-2.0L
62ATB0732A04B01	Rod. Tensor de Bandas	Motor	MAZDA PROTEGE	02-03	L4-2.0L
62ATB0732A04B01	Rod. Tensor de Bandas	Motor	MAZDA PROTEGE	2001	
62ATB0732A04B01	Rod. Tensor de Bandas	Motor	MAZDA PROTEGE5	02-03	L4-2.0L
62BWKH01A	Rod. 3ra. Gen.	Rueda Del.	MINI COOPER	02-06	
62BWKH01E	Rod. 3ra. Gen.	Rueda Del.	MINI COOPER	07-10	
62TKB3304	Collarín	Embrague	NISSAN HIKARI	88-92	
62TKB3304	Collarín	Embrague	NISSAN TSURU	88-91	
62TKC4001	Collarín	Embrague	NISSAN 240SX	90-94	L4-2.4L Desde 8/90
62TKC4001	Collarín	Embrague	NISSAN 300ZX	90-96	
62TKC4001	Collarín	Embrague	NISSAN FRONTIER	98-04	
62TKC4001	Collarín	Embrague	NISSAN PATHFINDER	96-99	
62TKC4001	Collarín	Embrague	NISSAN PICKUP	91-97	
62TKC4001	Collarín	Embrague	NISSAN URVAN	00-06	C/ Motor K24DE Engine
62TKC4001	Collarín	Embrague	NISSAN XTERRA	00-05	
6302DDU	Rod. Alternador	Motor Tras.	TOYOTA CAMRY	99-03	
6304DDU	Rod. Alternador	Motor Del.	FORD E-150 ECONOLINE	90-94	
6305C3	Rod. Flecha de Entrada	Trans. Manual	NISSAN TSURU	95-14	Tren Fijo (Bolas)
6305DDUC3	Rod. Flecha de Entrada	Trans. Manual	CHEVROLET BERETTA	92-94	
6305DDUC3	Rod. Alternador	Motor Del.	CHEVROLET C50	1990	
6305DDUC3	Rod. Alternador	Motor Del.	CHEVROLET C5500 KODIAK	90-91	
6305DDUC3	Rod. Piloto	Embrague	CHEVROLET C60	81-90	V8-8.2L
6305DDUC3	Rod. Alternador	Motor Del.	CHEVROLET C60	1990	
6305DDUC3	Rod. Alternador	Motor Del.	CHEVROLET C60 KODIAK	90-93	
6305DDUC3	Rod. Piloto	Embrague	CHEVROLET C60 KODIAK	90-93	
6305DDUC3	Rod. Piloto	Embrague	CHEVROLET C70	81-90	V8-10.4L
6305DDUC3	Rod. Piloto	Embrague	CHEVROLET C70	81-90	V8-10.4L
6305DDUC3	Rod. Alternador	Motor Del.	CHEVROLET C70	1990	

7. Guía de Aplicaciones por Rodamiento

DESIGNACION	TIPO	UBICACIÓN	MODELO	AÑOS	NOTAS
6305DDUC3	Rod. Alternador	Motor Del.	CHEVROLET C70 KODIAK	90-93	
6305DDUC3	Rod. Piloto	Embrague	CHEVROLET C70 KODIAK	90-93	
6305DDUC3	Rod. Flecha de Entrada	Trans. Manual	CHEVROLET CAVALIER	92-94	
6305DDUC3	Rod. Flecha de Entrada	Trans. Manual	CHEVROLET CORSICA	92-94	
6305DDUC3	Rod. Piloto	Embrague	FORD B600	88-89	L6-6.6L
6305DDUC3	Rod. Piloto	Embrague	FORD B700	88-89	L6-6.6L
6305DDUC3	Rod. Alternador	Motor Del.	FORD CF6000	86-90	
6305DDUC3	Rod. Alternador	Motor Del.	FORD CF7000	86-96	
6305DDUC3	Rod. Alternador	Motor Del.	FORD CF8000	90-96	
6305DDUC3	Rod. Alternador	Motor Del.	FORD F-450 SUPER DUTY	1999	
6305DDUC3	Rod. Alternador	Motor Del.	FORD F-550 SUPER DUTY	1999	
6305DDUC3	Rod. Piloto	Embrague	FORD F600	93-94	L6-5.9L
6305DDUC3	Rod. Piloto	Embrague	FORD F600	1993	L6-6.6L
6305DDUC3	Rod. Alternador	Motor Del.	FORD F600	87-94	
6305DDUC3	Rod. Piloto	Embrague	FORD F700	93-97	L6-5.9L
6305DDUC3	Rod. Piloto	Embrague	FORD F700	1993	L6-6.6L
6305DDUC3	Rod. Alternador	Motor Del.	FORD F700	80-98	
6305DDUC3	Rod. Piloto	Embrague	FORD F800	97-98	L6-8.3L
6305DDUC3	Rod. Piloto	Embrague	FORD F800	97-98	L6-8.3L
6305DDUC3	Rod. Piloto	Embrague	FORD F800	1993	L6-5.9L
6305DDUC3	Rod. Piloto	Embrague	FORD F800	1993	L6-5.9L
6305DDUC3	Rod. Alternador	Motor Del.	FORD F800	90-99	
6305DDUC3	Rod. Alternador	Motor Del.	FORD FT800	88-90	
6305DDUC3	Rod. Alternador	Motor Del.	FORD LN7000	81-97	
6305DDUC3	Rod. Alternador	Motor Del.	FORD LN8000	90-97	
6305DDUC3	Rod. Alternador	Motor Del.	GMC C5000	1990	
6305DDUC3	Rod. Alternador	Motor Del.	GMC C5000 TOPKICK	90-91	
6305DDUC3	Rod. Piloto	Embrague	GMC C6000	81-90	V8-8.2L
6305DDUC3	Rod. Alternador	Motor Del.	GMC C6000	1990	
6305DDUC3	Rod. Piloto	Embrague	GMC C6000 TOPKICK	90-93	L6-6.6L
6305DDUC3	Rod. Alternador	Motor Del.	GMC C6000 TOPKICK	90-93	L6-6.6L
6305DDUC3	Rod. Piloto	Embrague	GMC C7000	87-90	V8-10.4L
6305DDUC3	Rod. Piloto	Embrague	GMC C7000	81-90	V8-8.2L
6305DDUC3	Rod. Alternador	Motor Del.	GMC C7000	1990	
6305DDUC3	Rod. Piloto	Embrague	GMC C7000 TOPKICK	90-93	L6-6.6L
6305DDUC3	Rod. Alternador	Motor Del.	GMC C7000 TOPKICK	90-93	L6-6.6L
6305DDUC3	Rod. Flecha de Entrada	Trans. Manual	OLDSMOBILE ACHIEVA	92-94	
6305DDUC3	Rod. Flecha de Entrada	Trans. Manual	OLDSMOBILE CUTLASS	88-94	
6305DDUC3	Rod. Flecha de Entrada	Trans. Manual	PONTIAC GRAND AM	88-94	
6305DDUC3	Rod. Flecha de Entrada	Trans. Manual	PONTIAC GRAND PRIX	88-94	
6305DDUC3	Rod. Flecha de Entrada	Trans. Manual	PONTIAC SUNBIRD	88-94	
6305DDUC3	Rod. Flecha de Entrada	Trans. Manual Der.	SUZUKI AERIO	02-04	
6305DDUC3	Rod. Alternador	Motor Del.	VOLVO 740	86-92	
6305DDUC3	Rod. Alternador	Motor Del.	VOLVO 760	86-90	
6305DDUC3	Rod. Alternador	Motor Del.	VOLVO 780	87-91	
6305DDUC3	Rod. Alternador	Motor Del.	VOLVO 940	91-95	
64BWKH13	Rod. 3ra. Gen.	Rueda Tras.	HONDA ACCORD CROSSTOUR	10-11	AWD
64BWKH14A	Rod. 3ra. Gen.	Rueda Tras.	HONDA ODYSSEY	05-13	
64BWKH15	Rod. 3ra. Gen.	Rueda Tras.	HONDA CR-V	12-14	
65TNK20	Collarín	Embrague	ISUZU F	95-98	L6-7.1L
65TNK20	Collarín	Embrague	NISSAN BUS	-	Motor a Diesel
66BWKH25A	Rod. 3ra. Gen.	Rueda Del.	HONDA ODYSSEY	11-13	
68BWKH02	Rod. 3ra. Gen.	Rueda Del.	CHEVROLET EQUINOX	05-06	Sin ABS
68BWKH02	Rod. 3ra. Gen.	Rueda Del.	PONTIAC TORRENT	2006	Sin ABS
68BWKH02	Rod. 3ra. Gen.	Rueda Del.	SATURN VUE	02-07	Sin ABS

7. Guía de Aplicaciones por Rodamiento

DESIGNACION	TIPO	UBICACIÓN	MODELO	AÑOS	NOTAS
68BWKHS01	Rod. 3ra. Gen.	Rueda Del.	CHEVROLET EQUINOX	05-06	C/ ABS
68BWKHS01	Rod. 3ra. Gen.	Rueda Del.	PONTIAC TORRENT	2006	C/ ABS
68BWKHS01	Rod. 3ra. Gen.	Rueda Del.	SATURN VUE	02-07	C/ ABS
78TKC5401	Collarín	Embrague	CHEVROLET P30	89-90	L4- 3.9L
78TKC5401	Collarín	Embrague	GMC P3500	89-90	L4- 3.9L
B10-50	Rod. Alternador	Motor Tras.	INFINITI FX35	03-04	
B10-50	Rod. Alternador	Motor Tras.	INFINITI FX45	03-04	
B10-50	Rod. Alternador	Motor Tras.	INFINITI G20	91-93	
B10-50	Rod. Alternador	Motor Tras.	INFINITI I30	96-01	
B10-50	Rod. Alternador	Motor Tras.	INFINITI I35	02-04	
B10-50	Rod. Alternador	Motor Del.	INFINITI Q45	97-04	
B10-50	Rod. Alternador	Motor Tras.	INFINITI QX4	97-03	
B10-50	Rod. Alternador	Motor Tras.	ISUZU AMIGO	98-00	
B10-50	Rod. Alternador	Motor Tras.	ISUZU AXIOM	02-04	
B10-50	Rod. Alternador	Motor Tras.	ISUZU RODEO	98-02	
B10-50	Rod. Alternador	Motor Tras.	ISUZU RODEO SPORT	01-02	
B10-50	Rod. Alternador	Motor Del.	NISSAN ALTIMA	93-97	C/ Alternador Hitachi
B10-50	Rod. Alternador	Motor Tras.	NISSAN D21	90-94	
B10-50	Rod. Alternador	Motor Tras.	NISSAN FRONTIER	00-02	
B10-50	Rod. Alternador	Motor Tras.	NISSAN MAXIMA	00-03	
B10-50	Rod. Alternador	Motor Tras.	NISSAN PATHFINDER	90-97	
B10-50	Rod. Alternador	Motor Tras.	NISSAN PICKUP	95-97	
B10-50	Rod. Alternador	Motor Tras.	NISSAN SENTRA	00-03	
B10-50	Rod. Alternador	Motor Tras.	NISSAN SENTRA	90-92	
B10-50	Rod. Alternador	Motor	NISSAN TSURU	92-14	
B10-50	Rod. Alternador	Motor Tras.	NISSAN XTERRA	00-02	
B10-65	Rod. Alternador	Motor Tras.	OLDSMOBILE ACHIEVA	94-98	V6-3.1L
B10-65	Rod. Alternador	Motor Tras.	OLDSMOBILE CUTLASS CIERA	94-96	
B10-65	Rod. Alternador	Motor Tras.	PONTIAC GRAND AM	94-98	V6-3.1L
B15-115DDU	Rod. Piloto	Embrague	CHEVROLET AVALANCHE 1500	02-06	V8-5.3L
B15-115DDU	Rod. Piloto	Embrague	CHEVROLET AVALANCHE 1500	02-06	V8-5.3L
B15-115DDU	Rod. Piloto	Embrague	CHEVROLET AVALANCHE 2500	02-04	
B15-115DDU	Rod. Piloto	Embrague	CHEVROLET BLAZER	98-05	
B15-115DDU	Rod. Piloto	Embrague	CHEVROLET C3500	01-02	V8-8.1L
B15-115DDU	Rod. Piloto	Embrague	CHEVROLET C3500	2002	V8-6.5L
B15-115DDU	Rod. Piloto	Embrague	CHEVROLET S10	2004	
B15-115DDU	Rod. Piloto	Embrague	CHEVROLET S10	98-03	V6-4.3L
B15-115DDU	Rod. Piloto	Embrague	CHEVROLET SILVERADO 1500	04-07	V8-5.3L
B15-115DDU	Rod. Piloto	Embrague	CHEVROLET SILVERADO 1500	03-07	V8-6.0L
B15-115DDU	Rod. Piloto	Embrague	CHEVROLET SILVERADO 1500	02-07	V8-4.8L
B15-115DDU	Rod. Piloto	Embrague	CHEVROLET SILVERADO 1500	99-05	V6-4.3L
B15-115DDU	Rod. Piloto	Embrague	CHEVROLET SILVERADO 1500	2002	V8-5.3L
B15-115DDU	Rod. Piloto	Embrague	CHEVROLET SILVERADO 1500 HD	05-07	V8-6.0L
B15-115DDU	Rod. Piloto	Embrague	CHEVROLET SILVERADO 1500 HD	05-07	V8-6.0L
B15-115DDU	Rod. Piloto	Embrague	CHEVROLET SILVERADO 1500 HD	02-03	V8-6.0L
B15-115DDU	Rod. Piloto	Embrague	CHEVROLET SILVERADO 1500 HD	02-03	V8-6.0L
B15-115DDU	Rod. Piloto	Embrague	CHEVROLET SILVERADO 2500	01-04	
B15-115DDU	Rod. Piloto	Embrague	CHEVROLET SILVERADO 2500 HD	05-07	V8-6.0L
B15-115DDU	Rod. Piloto	Embrague	CHEVROLET SILVERADO 2500 HD	01-04	
B15-115DDU	Rod. Piloto	Embrague	CHEVROLET SILVERADO 3500	01-07	V8-8.1L
B15-115DDU	Rod. Piloto	Embrague	CHEVROLET SILVERADO 3500	01-07	V8-8.1L
B15-115DDU	Rod. Piloto	Embrague	CHEVROLET SILVERADO 3500	01-07	V8-8.1L
B15-115DDU	Rod. Piloto	Embrague	CHEVROLET SILVERADO 3500	01-07	V8-8.1L
B15-115DDU	Rod. Piloto	Embrague	CHEVROLET SILVERADO 3500 HD	2007	V8-6.6L
B15-115DDU	Rod. Piloto	Embrague	CHEVROLET SILVERADO 3500 HD	2007	V8-6.6L

7. Guía de Aplicaciones por Rodamiento

DESIGNACION	TIPO	UBICACIÓN	MODELO	AÑOS	NOTAS
B15-115DDU	Rod. Piloto	Embrague	CHEVROLET SONORA	03-06	V8-5.3L
B15-115DDU	Rod. Piloto	Embrague	CHEVROLET SONORA	02-06	
B15-115DDU	Rod. Piloto	Embrague	CHEVROLET SONORA	2002	V8-5.7L
B15-115DDU	Rod. Piloto	Embrague	CHEVROLET SUBURBAN 1500	06-07	V8-6.0L
B15-115DDU	Rod. Piloto	Embrague	CHEVROLET SUBURBAN 1500	02-07	V8-5.3L
B15-115DDU	Rod. Piloto	Embrague	CHEVROLET SUBURBAN 1500	02-07	V8-5.3L
B15-115DDU	Rod. Piloto	Embrague	CHEVROLET SUBURBAN 2500	2007	
B15-115DDU	Rod. Piloto	Embrague	CHEVROLET SUBURBAN 2500	2006	V8-6.0L
B15-115DDU	Rod. Piloto	Embrague	CHEVROLET SUBURBAN 2500	01-04	
B15-115DDU	Rod. Piloto	Embrague	CHEVROLET TAHOE	02-07	V8-5.3L
B15-115DDU	Rod. Piloto	Embrague	CHEVROLET TAHOE	02-07	V8-5.3L
B15-115DDU	Rod. Piloto	Embrague	CHEVROLET TAHOE	02-07	V8-5.3L
B15-115DDU	Rod. Piloto	Embrague	GMC C3500	01-02	V8-8.1L
B15-115DDU	Rod. Piloto	Embrague	GMC JIMMY	98-05	
B15-115DDU	Rod. Piloto	Embrague	GMC SIERRA 1500	05-07	V8-6.0L
B15-115DDU	Rod. Piloto	Embrague	GMC SIERRA 1500	02-07	V8-5.3L
B15-115DDU	Rod. Piloto	Embrague	GMC SIERRA 1500	02-07	V8-5.3L
B15-115DDU	Rod. Piloto	Embrague	GMC SIERRA 1500	99-05	V6-4.3L
B15-115DDU	Rod. Piloto	Embrague	GMC SIERRA 1500 HD	05-07	V8-6.0L
B15-115DDU	Rod. Piloto	Embrague	GMC SIERRA 1500 HD	05-07	V8-6.0L
B15-115DDU	Rod. Piloto	Embrague	GMC SIERRA 1500 HD	02-03	V8-6.0L
B15-115DDU	Rod. Piloto	Embrague	GMC SIERRA 1500 HD	02-03	V8-6.0L
B15-115DDU	Rod. Piloto	Embrague	GMC SIERRA 2500	01-04	
B15-115DDU	Rod. Piloto	Embrague	GMC SIERRA 2500 HD	05-07	V8-6.0L
B15-115DDU	Rod. Piloto	Embrague	GMC SIERRA 2500 HD	01-04	
B15-115DDU	Rod. Piloto	Embrague	GMC SIERRA 3500	01-07	V8-6.0L
B15-115DDU	Rod. Piloto	Embrague	GMC SIERRA 3500	01-07	V8-6.0L
B15-115DDU	Rod. Piloto	Embrague	GMC SIERRA 3500	2007	V8-8.1L
B15-115DDU	Rod. Piloto	Embrague	GMC SIERRA 3500	2007	V8-8.1L
B15-115DDU	Rod. Piloto	Embrague	GMC SIERRA 3500	01-05	V8-8.1L
B15-115DDU	Rod. Piloto	Embrague	GMC SIERRA 3500	01-05	V8-8.1L
B15-115DDU	Rod. Piloto	Embrague	GMC SIERRA 3500 HD	2007	V8-6.6L
B15-115DDU	Rod. Piloto	Embrague	GMC SIERRA 3500 HD	2007	V8-6.6L
B15-115DDU	Rod. Piloto	Embrague	GMC SIERRA C3	2001	V8-6.0L
B15-115DDU	Rod. Piloto	Embrague	GMC SIERRA DENALI	02-07	V8-6.0L
B15-115DDU	Rod. Piloto	Embrague	GMC SIERRA DENALI	02-07	V8-6.0L
B15-115DDU	Rod. Piloto	Embrague	GMC SIERRA DENALI	2007	V8-6.2L
B15-115DDU	Rod. Piloto	Embrague	GMC SONOMA	98-03	V6-4.3L
B15-115DDU	Rod. Piloto	Embrague	GMC YUKON	02-07	V8-5.3L
B15-115DDU	Rod. Piloto	Embrague	GMC YUKON	02-07	V8-4.8L
B15-115DDU	Rod. Piloto	Embrague	GMC YUKON	2007	V8-6.2L
B15-115DDU	Rod. Piloto	Embrague	GMC YUKON	02-06	
B15-115DDU	Rod. Piloto	Embrague	GMC YUKON DENALI	02-06	V8-6.0L
B15-115DDU	Rod. Piloto	Embrague	GMC YUKON DENALI	02-06	V8-6.0L
B15-115DDU	Rod. Piloto	Embrague	GMC YUKON DENALI XL	02-06	V8-6.0L
B15-115DDU	Rod. Piloto	Embrague	GMC YUKON DENALI XL	01-06	
B15-115DDU	Rod. Piloto	Embrague	GMC YUKON XL 1500	02-07	V8-5.3L
B15-115DDU	Rod. Piloto	Embrague	GMC YUKON XL 1500	02-07	V8-5.3L
B15-115DDU	Rod. Piloto	Embrague	GMC YUKON XL 1500	2007	V8-6.2L
B15-115DDU	Rod. Piloto	Embrague	GMC YUKON XL 1500	2007	V8-6.2L
B15-115DDU	Rod. Piloto	Embrague	GMC YUKON XL 2500	02-07	V8-6.0L
B15-115DDU	Rod. Piloto	Embrague	GMC YUKON XL 2500	2007	
B15-115DDU	Rod. Piloto	Embrague	GMC YUKON XL 2500	02-06	V8-8.1L
B15-115DDU	Rod. Piloto	Embrague	GMC YUKON XL 2500	01-04	
B15-69BT1XDDG	Rod. Piloto	Embrague	AUDI 100	89-91	L5-2.3L

7. Guía de Aplicaciones por Rodamiento

DESIGNACION	TIPO	UBICACIÓN	MODELO	AÑOS	NOTAS
B15-69BT1XDDG	Rod. Piloto	Embrague	AUDI 100 QUATTRO	89-91	L5-2.3L
B15-69BT1XDDG	Rod. Piloto	Embrague	AUDI 80	1991	L5-2.3L
B15-69BT1XDDG	Rod. Piloto	Embrague	AUDI 80 QUATTRO	89-91	L5-2.3L
B15-69BT1XDDG	Rod. Piloto	Embrague	AUDI 90	89-91	L5-2.3L
B15-69BT1XDDG	Rod. Piloto	Embrague	AUDI 90 QUATTRO	89-91	L5-2.3L
B15-69BT1XDDG	Rod. Piloto	Embrague	AUDI COUPE QUATTRO	90-91	L5-2.3L
B15-69BT1XDDG	Rod. Alternador	Motor Del.	HYUNDAI ACCENT	00-02	
B15-69BT1XDDG	Rod. Alternador	Motor Tras.	HYUNDAI ELANTRA	96-02	
B15-69BT1XDDG	Rod. Alternador	Motor Tras.	HYUNDAI SANTA FE	01-02	
B15-69BT1XDDG	Rod. Alternador	Motor Tras.	HYUNDAI SONATA	99-02	
B15-69BT1XDDG	Rod. Alternador	Motor Tras.	HYUNDAI TIBURON	1997	
B15-69BT1XDDG	Rod. Alternador	Motor Tras.	HYUNDAI XG350	2002	
B15-69BT1XDDG	Rod. Piloto	Embrague	MERCEDES BENZ 190D	84-89	
B15-69BT1XDDG	Rod. Piloto	Embrague	MERCEDES BENZ 190E	84-91	
B15-69BT1XDDG	Rod. Piloto	Embrague	MERCEDES BENZ 260E	87-89	
B15-69BT1XDDG	Rod. Piloto	Embrague	MERCEDES BENZ 300CE	88-89	
B15-69BT1XDDG	Rod. Piloto	Embrague	MERCEDES BENZ 300E	86-89	
B15-69BT1XDDG	Rod. Piloto	Embrague	MERCEDES BENZ 300SE	88-89	
B15-69BT1XDDG	Rod. Piloto	Embrague	MERCEDES BENZ 300SEL	88-89	
B15-69BT1XDDG	Rod. Piloto	Embrague	MERCEDES BENZ 300TE	88-89	
B15-69BT1XDDG	Rod. Piloto	Embrague	PORSCHE 911	1996	H6-3.6L
B15-69BT1XDDG	Rod. Piloto	Embrague	PORSCHE 911	1994	H6-3.6L
B15-69BT1XDDG	Rod. Piloto	Embrague	PORSCHE 944	83-91	
B15-69BT1XDDG	Rod. Piloto	Embrague	SAAB 900	94-98	L4-2.3L
B15-69BT1XDDG	Rod. Piloto	Embrague	SAAB 900	79-98	L4-2.0L
B15-69BT1XDDG	Rod. Piloto	Embrague	SAAB 900	91-94	L4-2.1L
B15-69BT1XDDG	Rod. Piloto	Embrague	SAAB 900	88-93	
B15-69BT1XDDG	Rod. Piloto	Embrague	SAAB 9000	90-98	L4-2.3L
B15-69BT1XDDG	Rod. Piloto	Embrague	SAAB 9000	86-94	
B15-69BT1XDDG	Rod. Piloto	Embrague	SAAB 9000	86-90	L4-2.0L
B15-69BT1XDDG	Rod. Alternador	Motor Tras.	SUZUKI AERIO	03-04	
B15-69BT1XDDG	Rod. Alternador	Motor Tras.	SUZUKI FORENZA	2004	
B15-69BT1XDDG	Rod. Alternador	Motor Tras.	SUZUKI GRAND VITARA	99-04	
B15-69BT1XDDG	Rod. Alternador	Motor Tras.	SUZUKI SIDEKICK	1989	
B15-69BT1XDDG	Rod. Alternador	Motor Tras.	SUZUKI VERONA	2004	
B15-69BT1XDDG	Rod. Alternador	Motor Tras.	SUZUKI XL-7	02-04	
B15-69BT1XDDG	Rod. Alternador	Motor Tras.	TOYOTA ECHO	00-03	
B15-69BT1XDDG	Rod. Piloto	Embrague	VOLVO 240	90-91	L4-2.3L
B15-69BT1XDDG	Rod. Piloto	Embrague	VOLVO 244	83-89	L4-2.3L
B15-69BT1XDDG	Rod. Piloto	Embrague	VOLVO 245	83-89	L4-2.3L
B15-69BT1XDDG	Rod. Piloto	Embrague	VOLVO 740	85-90	L4-2.3L
B15-86A	Rod. Alternador	Motor Del.	FORD THUNDERBIRD	94-95	V6-3.8L
B15-86A	Rod. Alternador	Motor	GEO TRACKER	89-93	
B15-86A	Rod. Alternador	Motor Del.	HONDA ACCORD	88-89	
B15-86A	Rod. Alternador	Motor Del.	HONDA CIVIC	88-89	
B15-86A	Rod. Alternador	Motor Del.	HONDA CRX	88-89	
B15-86A	Rod. Alternador	Motor Del.	HONDA PRELUDE	88-89	
B15-86A	Rod. Alternador	Motor Del.	SUZUKI SWIFT	91-94	
B17-102A	Rod. Alternador	Motor Del.	ACURA INTEGRA	00-01	
B17-102A	Rod. Alternador	Motor Del.	ACURA MDX	01-04	
B17-102A	Rod. Alternador	Motor Del.	ACURA RL	2005	V6-3.5L
B17-102A	Rod. Alternador	Motor Del.	ACURA RSX	02-06	
B17-102A	Rod. Alternador	Motor Del.	ACURA TL	2004	
B17-102A	Rod. Alternador	Motor Del.	ACURA TSX	2004	
B17-102A	Rod. Alternador	Motor Del.	AUDI S4	92-94	

7. Guía de Aplicaciones por Rodamiento

DESIGNACION	TIPO	UBICACIÓN	MODELO	AÑOS	NOTAS
B17-102A	Rod. Alternador	Motor Del.	AUDI S6	1995	
B17-102A	Rod. Alternador	Motor Del.	BMW 318I	1991	
B17-102A	Rod. Alternador	Motor Del.	BMW 318IS	1991	
B17-102A	Rod. Alternador	Motor Del.	BMW 325I	87-91	
B17-102A	Rod. Alternador	Motor Del.	BMW 525I	89-91	
B17-102A	Rod. Alternador	Motor Del.	BMW M3	88-91	
B17-102A	Rod. Alternador	Motor Del.	BMW M5	1991	
B17-102A	Rod. Alternador	Motor Del.	FORD ASPIRE	94-97	
B17-102A	Rod. Alternador	Motor Del.	FORD E-150 ECONOLINE	92-93	
B17-102A	Rod. Alternador	Motor Del.	FORD E-150 CLUB WAGON	92-93	
B17-102A	Rod. Alternador	Motor Del.	FORD E-250 ECONOLINE	92-93	
B17-102A	Rod. Alternador	Motor Del.	FORD E-350 ECONOLINE	92-93	
B17-102A	Rod. Alternador	Motor Del.	FORD E-350 CLUB WAGON	92-93	
B17-102A	Rod. Alternador	Motor Del.	FORD ESCORT	91-96	L4-1.8L
B17-102A	Rod. Alternador	Motor Del.	FORD PROBE	93-97	L4-2.0L
B17-102A	Rod. Alternador	Motor Del.	HONDA ACCORD	05-06	
B17-102A	Rod. Alternador	Motor Del.	HONDA ACCORD	95-97	V6-2.7L
B17-102A	Rod. Alternador	Motor Del.	HONDA CIVIC	92-00	
B17-102A	Rod. Alternador	Motor Del.	HONDA CR-V	02-06	
B17-102A	Rod. Alternador	Motor Del.	HONDA ELEMENT	03-06	
B17-102A	Rod. Alternador	Motor Del.	HONDA ODYSSEY	02-06	
B17-102A	Rod. Alternador	Motor Del.	HONDA PASSPORT	94-01	
B17-102A	Rod. Alternador	Motor Del.	HONDA PILOT	03-06	
B17-102A	Rod. Alternador	Motor Del.	HONDA RIDGELINE	2006	
B17-102A	Rod. Alternador	Motor Del.	HYUNDAI SANTA FE	01-02	
B17-102A	Rod. Alternador	Motor Del.	HYUNDAI SONATA	99-02	
B17-102A	Rod. Alternador	Motor Del.	INFINITI FX35	03-04	
B17-102A	Rod. Alternador	Motor Del.	INFINITI FX45	03-04	
B17-102A	Rod. Alternador	Motor Del.	INFINITI G20	99-02	
B17-102A	Rod. Alternador	Motor Del.	INFINITI G20	91-96	
B17-102A	Rod. Alternador	Motor Del.	INFINITI G35	03-04	
B17-102A	Rod. Alternador	Motor Del.	INFINITI I30	96-01	
B17-102A	Rod. Alternador	Motor Del.	INFINITI I35	02-04	
B17-102A	Rod. Alternador	Motor Del.	INFINITI J30	93-97	
B17-102A	Rod. Alternador	Motor Del.	INFINITI M30	90-92	V6-3.0L
B17-102A	Rod. Alternador	Motor Del.	INFINITI M45	03-04	
B17-102A	Rod. Alternador	Motor Del.	INFINITI Q45	90-04	
B17-102A	Rod. Alternador	Motor Del.	INFINITI QX4	97-03	
B17-102A	Rod. Alternador	Motor Del.	ISUZU AMIGO	98-00	
B17-102A	Rod. Alternador	Motor Del.	ISUZU AXIOM	02-04	
B17-102A	Rod. Alternador	Motor Del.	ISUZU RODEO	98-02	
B17-102A	Rod. Alternador	Motor Del.	ISUZU RODEO SPORT	01-02	
B17-102A	Rod. Alternador	Motor Tras.	LEXUS GX470	2003	
B17-102A	Rod. Alternador	Motor	LEXUS LS430	01-02	
B17-102A	Rod. Alternador	Motor Del.	MAZDA 6	03-06	
B17-102A	Rod. Alternador	Motor Del.	MAZDA 323	90-94	
B17-102A	Rod. Alternador	Motor Del.	MAZDA 626	00-02	L4-2.0L
B17-102A	Rod. Alternador	Motor Del.	MAZDA MPV	01-02	
B17-102A	Rod. Alternador	Motor Del.	MAZDA MX-3	92-94	L4-1.6L
B17-102A	Rod. Alternador	Motor Del.	MAZDA PROTEGE	01-02	
B17-102A	Rod. Alternador	Motor Del.	MAZDA PROTEGE	90-94	
B17-102A	Rod. Alternador	Motor Del.	MAZDA PROTEGE5	2002	
B17-102A	Rod. Alternador	Motor Del.	MERCURY CAPRI	91-94	
B17-102A	Rod. Alternador	Motor Del.	MERCURY TRACER	91-96	L4-1.8L
B17-102A	Rod. Alternador	Motor Del.	MERCURY VILLAGER	93-98	

7. Guía de Aplicaciones por Rodamiento

DESIGNACION	TIPO	UBICACIÓN	MODELO	AÑOS	NOTAS
B17-102A	Rod. Alternador	Motor Del.	MINIBISHI ECLIPSE	94-04	
B17-102A	Rod. Alternador	Motor Del.	MINIBISHI ENDEAVOR	2004	
B17-102A	Rod. Alternador	Motor Del.	MINIBISHI EXPO	92-95	
B17-102A	Rod. Alternador	Motor Del.	MINIBISHI EXPO LRV	92-94	
B17-102A	Rod. Alternador	Motor Del.	MINIBISHI LANCER	02-04	
B17-102A	Rod. Alternador	Motor Del.	MINIBISHI MONTERO	00-04	
B17-102A	Rod. Alternador	Motor Del.	MINIBISHI OUTLANDER	2004	
B17-102A	Rod. Alternador	Motor Del.	MINIBISHI PRECIS	88-89	
B17-102A	Rod. Alternador	Motor Del.	NISSAN ALTIMA	2003	
B17-102A	Rod. Alternador	Motor Del.	NISSAN D21	90-94	
B17-102A	Rod. Alternador	Motor Del.	NISSAN FRONTIER	00-02	
B17-102A	Rod. Alternador	Motor Del.	NISSAN MAXIMA	00-03	
B17-102A	Rod. Alternador	Motor Del.	NISSAN MAXIMA	85-97	V6-3.0L
B17-102A	Rod. Alternador	Motor Del.	NISSAN PATHFINDER	90-97	
B17-102A	Rod. Alternador	Motor Del.	NISSAN PICKUP	95-97	
B17-102A	Rod. Alternador	Motor Del.	NISSAN PULSAR NX	88-89	L4-1.8L
B17-102A	Rod. Alternador	Motor Del.	NISSAN QUEST	00-02	
B17-102A	Rod. Alternador	Motor Del.	NISSAN QUEST	93-98	
B17-102A	Rod. Alternador	Motor Del.	NISSAN SENTRA	00-03	
B17-102A	Rod. Alternador	Motor Del.	NISSAN XTERRA	00-02	
B17-102A	Rod. Alternador	Motor Del.	OLDSMOBILE 88	94-99	
B17-102A	Rod. Alternador	Motor Del.	OLDSMOBILE 98	94-96	
B17-102A	Rod. Alternador	Motor Del.	OLDSMOBILE LSS	96-99	
B17-102A	Rod. Alternador	Motor Del.	OLDSMOBILE REGENCY	97-98	
B17-102A	Rod. Alternador	Motor Del.	PONTIAC BONNEVILLE	95-99	
B17-102A	Rod. Alternador	Motor Del.	SAAB 900	81-97	
B17-102A	Rod. Alternador	Motor Del.	SAAB 9000	86-97	
B17-102A	Rod. Alternador	Motor Del.	SUBARU GL	79-89	
B17-102A	Rod. Alternador	Motor Del.	SUBARU GL-10	85-89	
B17-102A	Rod. Alternador	Motor Del.	SUBARU LEGACY	90-91	
B17-102A	Rod. Alternador	Motor Del.	SUBARU LOYALE	90-91	
B17-102A	Rod. Alternador	Motor Del.	SUZUKI SIDEKICK	94-97	
B17-102A	Rod. Alternador	Motor Del.	SUZUKI SWIFT	95-01	
B17-102A	Rod. Alternador	Motor Del.	SUZUKI VITARA	03-04	
B17-102A	Rod. Alternador	Motor Del.	SUZUKI VITARA	99-00	
B17-102A	Rod. Alternador	Motor Del.	TOYOTA LAND CRUISER	87-91	
B17-102A	Rod. Alternador	Motor Del.	VOLVO 780	87-90	
B17-102A	Rod. Alternador	Motor Del.	VOLVO 940	94-95	
B17-102A	Rod. Alternador	Motor Del.	VOLVO 960	94-97	
B17-114	Rod. Piloto	Embrague	HONDA PASSPORT	94-99	V6-3.2L
B17-114	Rod. Piloto	Embrague	ISUZU AMIGO	98-00	
B17-114	Rod. Piloto	Embrague	ISUZU AMIGO	92-94	
B17-114	Rod. Piloto	Embrague	ISUZU RODEO	93-03	V6-3.2L
B17-114	Rod. Piloto	Embrague	ISUZU RODEO	1992	V6-3.1L
B17-114	Rod. Piloto	Embrague	ISUZU RODEO SPORT	01-03	V6-3.2L
B20-112A	Rod. Flecha de Entrada	Trans. Manual Der.	GEO METRO	96-97	
B20-112A	Rod. Eje Secundario	Trans. Manual Tras.	NISSAN D21	86-92	
B20-112A	Rod. Eje Secundario	Trans. Manual Tras.	NISSAN PATHFINDER	87-92	
B20-112A	Rod. Flecha de Entrada	Trans. Manual	SUZUKI ESTEEM	95-01	
B20-112A	Rod. Flecha de Entrada	Trans. Manual	SUZUKI SWIFT	89-01	
B22-19C3	Rod. Transmisión	Trans. Manual	NISSAN URVAN	00-06	
B25-139C3	Rod. Flecha de Entrada	Trans. Manual	EAGLE SUMMIT	92-96	
B25-139C3	Rod. Flecha de Entrada	Trans. Manual	EAGLE TALON	92-94	
B25-139C3	Rod. Flecha de Entrada	Trans. Manual	PLYMOUTH COLT	1992	L4-1.8L
B25-139C3	Rod. Flecha de Entrada	Trans. Manual	PLYMOUTH LASER	90-94	

7. Guía de Aplicaciones por Rodamiento

DESIGNACION	TIPO	UBICACIÓN	MODELO	AÑOS	NOTAS
B25-229DDU	Rod. Piloto	Embrague	MERCEDES BENZ CAMIONES URBANOS	04-10	
B8-85T12DDNCXMC3E	Rod. Alternador	Motor Tras.	HONDA CITY	09-11	
B8-85T12DDNCXMC3E	Rod. Alternador	Motor Tras.	HONDA CIVIC	99-11	
BD35-12A	Rod. Ventilador	Motor	DODGE C/ MOTOR CUMMINS	89-04	5.9L Motores a Diesel
BD50-8	Rod. Flecha de Entrada	Caja Reductora	CHEVROLET K3500	88-90	
BD50-8	Rod. Flecha de Entrada	Caja Reductora Del.	CHEVROLET TRAILBLAZER	02-03	
BD50-8	Rod. Flecha de Entrada	Caja Reductora	CHEVROLET V1500 SUBURBAN	89-91	
BD50-8	Rod. Flecha de Entrada	Caja Reductora	CHEVROLET V2500 SUBURBAN	89-91	
BD50-8	Rod. Flecha de Entrada	Caja Reductora	CHEVROLET V3500	89-90	
BD50-8	Rod. Flecha de Entrada	Caja Reductora	DODGE DAKOTA	94-05	
BD50-8	Rod. Flecha de Entrada	Caja Reductora	DODGE DURANGO	98-05	
BD50-8	Rod. Flecha de Entrada	Caja Reductora	DODGE RAM 1500 TRUCK	94-05	
BD50-8	Rod. Flecha de Entrada	Caja Reductora	DODGE RAM 2500 TRUCK	94-01	
BD50-8	Rod. Flecha de Entrada	Caja Reductora	DODGE RAM 3500 TRUCK	94-01	
BD50-8	Rod. Flecha de Entrada	Caja Reductora Del.	GMC ENVOY	02-03	
BD50-8	Rod. Flecha de Entrada	Caja Reductora	GMC V1500 SUBURBAN	89-91	
BD50-8	Rod. Flecha de Entrada	Caja Reductora	GMC V2500 SUBURBAN	89-91	
BD50-8	Rod. Flecha de Entrada	Caja Reductora	GMC V3500	88-90	
BD50-8	Rod. Flecha de Entrada	Caja Reductora	JEEP CHEROKEE	86-96	
BD50-8	Rod. Flecha de Entrada	Caja Reductora	JEEP COMANCHE	86-92	
BD50-8	Rod. Flecha de Entrada	Caja Reductora	JEEP GRAND CHEROKEE	93-02	
BD50-8	Rod. Flecha de Entrada	Caja Reductora	JEEP WAGONEER	86-90	
BD50-8	Rod. Flecha de Entrada	Caja Reductora	JEEP WRANGLER	87-90	
BD50-8	Rod. Flecha de Entrada	Caja Reductora	OLDSMOBILE BRAVADA	02-04	
EP32BD45	Rod. Embrague Aire Acond.	Motor	BMW 318 SERIES	94-99	C/ Com. Seiko - Seiki - SS96D1
EP32BD45	Rod. Embrague Aire Acond.	Motor	BMW 320 SERIES	94-05	C/ Com. Seiko - Seiki - SS96D1
EP32BD45	Rod. Embrague Aire Acond.	Motor	BMW 323 SERIES	98-00	C/ Com. Seiko - Seiki - SS96D1
EP32BD45	Rod. Embrague Aire Acond.	Motor	BMW Z3	97-02	C/ Com. Seiko - Seiki - SS96D2
EP32BD45	Rod. Embrague Aire Acond.	Motor	BMW Z3	96-99	C/ Com. Seiko - Seiki - SS96D1
EP35BD4820	Rod. Embrague Aire Acond.	Motor	HONDA CIVIC	06-08	1.8L C/ Com. Sanden - TRSE07
EP35BD4820	Rod. Embrague Aire Acond.	Motor	HONDA CIVIC	06-08	1.8L C/ Com. Sanden - TRSE07
EP49BWKHS31	Rod. 3ra. Gen.	Rueda Tras.	TOYOTA SIENNA	03-10	
HM212049RG3/011RG	Rod. Cónico	Rueda Del., Int.	FORD CF7000	92-97	
HM212049RG3/011RG	Rod. Cónico	Rueda Del., Int.	FORD CF8000	92-97	
HM212049RG3/011RG	Rod. Cónico	Rueda Del., Int.	FORD F600	92-94	
HM212049RG3/011RG	Rod. Cónico	Rueda Del., Int.	FORD F650	00-01	
HM212049RG3/011RG	Rod. Cónico	Rueda Del., Int.	FORD F700	92-98	
HM212049RG3/011RG	Rod. Cónico	Rueda Del., Int.	FORD F750	00-03	
HM212049RG3/011RG	Rod. Cónico	Rueda Del., Int.	FORD F800	92-99	
HM212049RG3/011RG	Rod. Cónico	Rueda Del., Int.	FORD LN	1997	
HM212049RG3/011RG	Rod. Cónico	Rueda Del., Int.	FORD LN7000	92-97	
HM212049RG3/011RG	Rod. Cónico	Rueda Del., Int.	FORD LN8000	92-97	
HM88649R/HM88610R	Rod. Piñón	Diferencial Tras., Int.	BMW 318I	91-98	
HM88649R/HM88610R	Rod. Piñón	Diferencial Tras., Int.	BMW 318IS	91-98	
HM88649R/HM88610R	Rod. Piñón	Diferencial Tras., Int.	BMW 328I	96-98	
HM88649R/HM88610R	Rod. Piñón	Diferencial Tras., Int.	BMW 328IS	96-98	
HM88649R/HM88610R	Rod. Piñón	Diferencial Tras., Int.	BMW Z3	96-98	
HM88649R/HM88610R	Rod. Piñón	Diferencial Tras., Ext.	CADILLAC (Cont.) ESCALADE	99-00	C/ Aro de 9.50"
HM88649R/HM88610R	Rod. Piñón	Diferencial Tras., Ext.	CHEVROLET AVALANCHE	07-11	C/ Aro de 9.50"
HM88649R/HM88610R	Rod. Piñón	Diferencial Del., Int.	CHEVROLET AVALANCHE 2500	02-06	
HM88649R/HM88610R	Rod. Piñón	Diferencial Tras., Ext.	CHEVROLET BLAZER	87-94	C/ Aro de 9.50"
HM88649R/HM88610R	Rod. Piñón	Diferencial Tras., Ext.	CHEVROLET C1500	88-99	C/ Aro de 9.50"
HM88649R/HM88610R	Rod. Piñón	Diferencial Tras., Ext.	CHEVROLET C1500 SUBURBAN	92-97	C/ Aro de 9.50"
HM88649R/HM88610R	Rod. Piñón	Diferencial Tras., Ext.	CHEVROLET C2500	88-00	C/ Aro de 9.50"
HM88649R/HM88610R	Rod. Piñón	Diferencial Tras., Ext.	CHEVROLET C2500 SUBURBAN	92-99	C/ Aro de 9.50"

7. Guía de Aplicaciones por Rodamiento

DESIGNACION	TIPO	UBICACIÓN	MODELO	AÑOS	NOTAS
HM88649R/HM88610R	Rod. Piñón	Diferencial Tras., Ext.	CHEVROLET C3500	88-91	C/ Aro de 9.50"
HM88649R/HM88610R	Rod. Piñón	Diferencial Tras., Int.	CHEVROLET CORVETTE	84-96	
HM88649R/HM88610R	Rod. Piñón	Diferencial Tras., Ext.	CHEVROLET EXPRESS 1500	96-07	C/ Aro de 9.50"
HM88649R/HM88610R	Rod. Piñón	Diferencial Tras., Ext.	CHEVROLET EXPRESS 2500	96-10	C/ Aro de 9.50"
HM88649R/HM88610R	Rod. Piñón	Diferencial Tras., Ext.	CHEVROLET G10	80-95	C/ Aro de 9.50"
HM88649R/HM88610R	Rod. Piñón	Diferencial Tras., Ext.	CHEVROLET G20	80-95	C/ Aro de 9.50"
HM88649R/HM88610R	Rod. Piñón	Diferencial Tras., Ext.	CHEVROLET K1500	88-99	C/ Aro de 9.50"
HM88649R/HM88610R	Rod. Piñón	Diferencial Tras., Ext.	CHEVROLET K1500 SUBURBAN	92-97	C/ Aro de 9.50"
HM88649R/HM88610R	Rod. Piñón	Diferencial Del., Int.	CHEVROLET K2500	88-00	
HM88649R/HM88610R	Rod. Piñón	Diferencial Tras., Ext.	CHEVROLET K2500 SUBURBAN	92-99	C/ Aro de 9.50"
HM88649R/HM88610R	Rod. Piñón	Diferencial Tras., Ext.	CHEVROLET K3500	88-00	C/ Aro de 9.50"
HM88649R/HM88610R	Rod. Piñón	Diferencial Tras., Ext.	CHEVROLET P20	81-89	C/ Aro de 9.50"
HM88649R/HM88610R	Rod. Piñón	Diferencial Tras., Ext.	CHEVROLET R15	95-97	C/ Aro de 9.50"
HM88649R/HM88610R	Rod. Piñón	Diferencial Tras., Ext.	CHEVROLET R1500 SUBURBAN	89-91	C/ Aro de 9.50"
HM88649R/HM88610R	Rod. Piñón	Diferencial Tras., Ext.	CHEVROLET R2500	1989	C/ Aro de 9.50"
HM88649R/HM88610R	Rod. Piñón	Diferencial Tras., Ext.	CHEVROLET R2500 SUBURBAN	89-91	C/ Aro de 9.50"
HM88649R/HM88610R	Rod. Piñón	Diferencial Tras., Ext.	CHEVROLET SILVERADO 1500	99-11	C/ Aro de 9.50"
HM88649R/HM88610R	Rod. Piñón	Diferencial Tras., Ext.	CHEVROLET SILVERADO 1500 HD	05-07	C/ Aro de 9.50"
HM88649R/HM88610R	Rod. Piñón	Diferencial Tras., Ext.	CHEVROLET SILVERADO 1500 HD	01-03	C/ Aro de 9.50"
HM88649R/HM88610R	Rod. Piñón	Diferencial Tras., Ext.	CHEVROLET SILVERADO 2500	2011	C/ Aro de 9.50"
HM88649R/HM88610R	Rod. Piñón	Diferencial Del., Int.	CHEVROLET SILVERADO 2500	99-09	
HM88649R/HM88610R	Rod. Piñón	Diferencial Del., Int.	CHEVROLET SILVERADO 2500 HD	01-11	
HM88649R/HM88610R	Rod. Piñón	Diferencial Del., Int.	CHEVROLET SILVERADO 3500	01-07	
HM88649R/HM88610R	Rod. Piñón	Diferencial Tras., Ext.	CHEVROLET SILVERADO 3500 HD	2011	C/ Aro de 9.50"
HM88649R/HM88610R	Rod. Piñón	Diferencial Tras., Ext.	CHEVROLET SSR	03-06	C/ Aro de 9.50"
HM88649R/HM88610R	Rod. Piñón	Diferencial Tras., Ext.	CHEVROLET SUBURBAN 1500	95-97	C/ Aro de 9.50"
HM88649R/HM88610R	Rod. Piñón	Diferencial Tras., Ext.	CHEVROLET SUBURBAN 2500	00-11	C/ Aro de 9.50"
HM88649R/HM88610R	Rod. Piñón	Diferencial Tras., Ext.	CHEVROLET TAHOE	95-97	C/ Aro de 9.50"
HM88649R/HM88610R	Rod. Piñón	Diferencial Tras., Ext.	CHEVROLET V1500 SUBURBAN	89-91	C/ Aro de 9.50"
HM88649R/HM88610R	Rod. Piñón	Diferencial Tras., Ext.	CHEVROLET V2500 SUBURBAN	89-91	C/ Aro de 9.50"
HM88649R/HM88610R	Rod. Piñón	Diferencial Tras., Int.	CHRYSLER FIFTH AVENUE	83-89	
HM88649R/HM88610R	Rod. Flecha de Entrada	Trans. Automática Tras.	CHRYSLER PROWLER	01-02	
HM88649R/HM88610R	Rod. Piñón	Diferencial Del., Int.	DODGE DAKOTA	87-02	
HM88649R/HM88610R	Rod. Piñón	Diferencial Tras., Int.	DODGE DIPLOMAT	77-89	
HM88649R/HM88610R	Rod. Piñón	Diferencial Del., Ext.	DODGE DURANGO	98-02	
HM88649R/HM88610R	Rod. Piñón	Diferencial Del., Ext.	DODGE NITRO	07-10	
HM88649R/HM88610R	Rod. Piñón	Diferencial Del., Ext.	DODGE RAM 1500 TRUCK	94-02	
HM88649R/HM88610R	Rod. Piñón	Diferencial Del., Ext.	DODGE RAM 2500 TRUCK	03-09	
HM88649R/HM88610R	Rod. Piñón	Diferencial Del., Ext.	DODGE RAM 2500 TRUCK	94-99	
HM88649R/HM88610R	Rod. Piñón	Diferencial Del., Ext.	DODGE RAM 3500 TRUCK	03-09	
HM88649R/HM88610R	Rod. Piñón	Diferencial Del., Int.	DODGE RAMCHARGER	87-93	
HM88649R/HM88610R	Rod. Piñón	Diferencial Del., Int.	DODGE W100	87-89	
HM88649R/HM88610R	Rod. Piñón	Diferencial Del., Int.	DODGE W150	87-93	
HM88649R/HM88610R	Rod. Piñón	Diferencial Tras., Int.	FORD AEROSTAR	87-90	
HM88649R/HM88610R	Rod. Piñón	Diferencial Del., Ext.	FORD BRONCO	1995	
HM88649R/HM88610R	Rod. Piñón	Diferencial Del., Int.	FORD EXCURSION	2000	
HM88649R/HM88610R	Rod. Piñón	Diferencial Del., Int.	FORD EXPLORER	01-05	
HM88649R/HM88610R	Rod. Piñón	Diferencial Del., Ext.	FORD F-150	93-96	
HM88649R/HM88610R	Rod. Principal	Trans. Manual Del.	FORD F-250	75-99	
HM88649R/HM88610R	Rod. Piñón	Diferencial Del., Ext.	FORD F-250 SUPER DUTY	99-05	
HM88649R/HM88610R	Rod. Piñón	Diferencial Del., Ext.	FORD F-350 SUPER DUTY	99-05	
HM88649R/HM88610R	Rod. Piñón	Diferencial Del., Ext.	FORD F-450 SUPER DUTY	99-04	
HM88649R/HM88610R	Rod. Piñón	Diferencial Del., Ext.	FORD F-550 SUPER DUTY	99-04	
HM88649R/HM88610R	Rod. Piñón	Diferencial Del., Ext.	FORD F650	00-04	
HM88649R/HM88610R	Rod. Piñón	Diferencial Del., Ext.	FORD F750	00-04	

7. Guía de Aplicaciones por Rodamiento

DESIGNACION	TIPO	UBICACIÓN	MODELO	AÑOS	NOTAS
HM88649R/HM88610R	Rod. Piñón	Diferencial Del., Ext.	FORD F800	1999	
HM88649R/HM88610R	Rod. Piñón	Diferencial Tras., Ext.	GMC C1500	88-99	C/ Aro de 9.50"
HM88649R/HM88610R	Rod. Piñón	Diferencial Tras., Ext.	GMC C1500 SUBURBAN	92-97	C/ Aro de 9.50"
HM88649R/HM88610R	Rod. Piñón	Diferencial Tras., Ext.	GMC C2500	88-00	C/ Aro de 9.50"
HM88649R/HM88610R	Rod. Piñón	Diferencial Tras., Ext.	GMC C2500 SUBURBAN	92-99	C/ Aro de 9.50"
HM88649R/HM88610R	Rod. Piñón	Diferencial Tras., Ext.	GMC C3500	88-91	C/ Aro de 9.50"
HM88649R/HM88610R	Rod. Piñón	Diferencial Tras., Ext.	GMC G1500	80-95	C/ Aro de 9.50"
HM88649R/HM88610R	Rod. Piñón	Diferencial Tras., Ext.	GMC G2500	80-95	C/ Aro de 9.50"
HM88649R/HM88610R	Rod. Piñón	Diferencial Del., Ext.	GMC K1500	88-99	C/ Aro de 9.50"
HM88649R/HM88610R	Rod. Piñón	Diferencial Tras., Ext.	GMC K1500 SUBURBAN	92-97	C/ Aro de 9.50"
HM88649R/HM88610R	Rod. Piñón	Diferencial Tras., Ext.	GMC K2500	88-00	
HM88649R/HM88610R	Rod. Piñón	Diferencial Tras., Ext.	GMC K2500 SUBURBAN	92-99	C/ Aro de 9.50"
HM88649R/HM88610R	Rod. Piñón	Diferencial Tras., Ext.	GMC K3500	88-00	C/ Aro de 9.50"
HM88649R/HM88610R	Rod. Piñón	Diferencial Tras., Ext.	GMC P2500	81-89	C/ Aro de 9.50"
HM88649R/HM88610R	Rod. Piñón	Diferencial Tras., Ext.	GMC R1500 SUBURBAN	87-91	C/ Aro de 9.50"
HM88649R/HM88610R	Rod. Piñón	Diferencial Tras., Ext.	GMC SAVANA 1500	96-08	C/ Aro de 9.50"
HM88649R/HM88610R	Rod. Piñón	Diferencial Tras., Ext.	GMC SAVANA 2500	96-10	C/ Aro de 9.50"
HM88649R/HM88610R	Rod. Piñón	Diferencial Tras., Ext.	GMC SIERRA 1500	99-11	C/ Aro de 9.50"
HM88649R/HM88610R	Rod. Piñón	Diferencial Tras., Ext.	GMC SIERRA 1500 HD	05-07	C/ Aro de 9.50"
HM88649R/HM88610R	Rod. Piñón	Diferencial Tras., Ext.	GMC SIERRA 1500 HD	01-03	C/ Aro de 9.50"
HM88649R/HM88610R	Rod. Piñón	Diferencial Del., Int.	GMC SIERRA 2500	99-04	
HM88649R/HM88610R	Rod. Piñón	Diferencial Del., Int.	GMC SIERRA 2500 HD	01-11	
HM88649R/HM88610R	Rod. Piñón	Diferencial Del., Int.	GMC SIERRA 3500	01-07	
HM88649R/HM88610R	Rod. Piñón	Diferencial Tras., Ext.	GMC V1500 SUBURBAN	87-91	C/ Aro de 9.50"
HM88649R/HM88610R	Rod. Piñón	Diferencial Tras., Ext.	GMC YUKON	92-97	C/ Aro de 9.50"
HM88649R/HM88610R	Rod. Piñón	Diferencial Del., Int.	GMC YUKON XL 2500	00-11	
HM88649R/HM88610R	Rod. Piñón	Diferencial Tras., Int.	HONDA PASSPORT	94-01	
HM88649R/HM88610R	Rod. Piñón	Diferencial Del., Ext.	HUMMER H1	03-04	
HM88649R/HM88610R	Rod. Piñón	Diferencial Del., Ext.	HUMMER H2	03-05	
HM88649R/HM88610R	Rod. Piñón	Diferencial Tras., Ext.	ISUZU RODEO	93-98	C/ Aro de 9.50"
HM88649R/HM88610R	Rod. Piñón	Diferencial Del., Ext.	JEEP CHEROKEE	00-01	
HM88649R/HM88610R	Rod. Piñón	Diferencial Del., Ext.	JEEP CHEROKEE	84-96	
HM88649R/HM88610R	Rod. Piñón	Diferencial Del., Ext.	JEEP COMANCHE	86-92	
HM88649R/HM88610R	Rod. Piñón	Diferencial Del., Ext.	JEEP GRAND CHEROKEE	93-04	
HM88649R/HM88610R	Rod. Piñón	Diferencial Del., Ext.	JEEP LIBERTY	02-09	
HM88649R/HM88610R	Rod. Piñón	Diferencial Del., Ext.	JEEP TJ	03-05	
HM88649R/HM88610R	Rod. Piñón	Diferencial Del., Ext.	JEEP TJ	97-01	
HM88649R/HM88610R	Rod. Piñón	Diferencial Del., Ext.	JEEP WAGONEER	84-90	
HM88649R/HM88610R	Rod. Piñón	Diferencial Del., Ext.	JEEP WRANGLER	07-09	
HM88649R/HM88610R	Rod. Piñón	Diferencial Del., Ext.	JEEP WRANGLER	97-05	
HM88649R/HM88610R	Rod. Piñón	Diferencial Del., Ext.	JEEP WRANGLER	87-95	
HM88649R/HM88610R	Rod. Piñón	Diferencial Tras., Ext.	LEXUS GS300	93-95	
HM88649R/HM88610R	Rod. Piñón	Diferencial Tras., Int.	LEXUS RX300	99-03	
HM88649R/HM88610R	Rod. Piñón	Diferencial Tras., Int.	LEXUS RX330	04-06	
HM88649R/HM88610R	Rod. Piñón	Diferencial Tras., Ext.	LEXUS SC300	92-95	
HM88649R/HM88610R	Rod. Piñón	Diferencial Tras., Ext.	LEXUS SC400	92-95	
HM88649R/HM88610R	Rod. Piñón	Diferencial Del., Ext.	LINCOLN AVIATOR	03-05	
HM88649R/HM88610R	Rod. Piñón	Diferencial Del., Int.	MERCURY MOUNTAINEER	02-09	
HM88649R/HM88610R	Rod. Piñón	Diferencial Tras., Int.	PLYMOUTH GRAN FURY	82-89	
HM88649R/HM88610R	Rod. Piñón	Trans. Manual Tras.	SAAB 900	89-97	
HM88649R/HM88610R	Rod. Piñón	Diferencial Tras., Int.	TOYOTA CAMRY	88-91	
HM88649R/HM88610R	Rod. Piñón	Diferencial Tras., Int.	TOYOTA CELICA	88-93	
HM88649R/HM88610R	Rod. Piñón	Diferencial Tras., Int.	TOYOTA COROLLA	85-92	
HM88649R/HM88610R	Rod. Piñón	Diferencial Del., Ext.	TOYOTA PREVIA	91-97	
HM88649R/HM88610R	Rod. Piñón	Diferencial Tras., Int.	TOYOTA RAV4	96-05	

7. Guía de Aplicaciones por Rodamiento

DESIGNACION	TIPO	UBICACIÓN	MODELO	AÑOS	NOTAS
HM88649R/HM88610R	Rod. Piñón	Diferencial Tras., Ext.	TOYOTA SEQUOIA	01-07	
HM88649R/HM88610R	Rod. Piñón	Diferencial Tras., Int.	TOYOTA SIENNA	03-05	
HM88649R/HM88610R	Rod. Piñón	Diferencial Tras., Ext.	TOYOTA SUPRA	93-97	
HM88649R/HM88610R	Rod. Piñón	Diferencial Tras., Ext.	TOYOTA T100	93-98	
HM88649R/HM88610R	Rod. Piñón	Diferencial Tras., Ext.	TOYOTA TACOMA	95-06	
HM88649R/HM88610R	Rod. Piñón	Diferencial Tras., Ext.	TOYOTA TUNDRA	00-04	
HM88649R/HM88610R	Rod. Piñón	Diferencial Del., Ext.	TOYOTA VAN	87-89	
HM88649R/HM88610R	Rod. Piñón	Diferencial Tras., Int.	VOLVO 240	90-91	
HM88649R/HM88610R	Rod. Piñón	Diferencial Tras., Int.	VOLVO 244	75-89	
HM88649R/HM88610R	Rod. Piñón	Diferencial Tras., Int.	VOLVO 245	75-89	
HM88649R/HM88610R	Rod. Piñón	Diferencial Tras., Int.	VOLVO 740	85-90	
HM89449R/HM89410R	Rod. Piñón	Diferencial Tras., Int.	BMW 325I	87-95	
HM89449R/HM89410R	Rod. Piñón	Diferencial Tras., Int.	BMW 325IS	93-95	
HM89449R/HM89410R	Rod. Piñón	Diferencial Tras., Int.	BMW 325IX	88-91	
HM89449R/HM89410R	Rod. Piñón	Diferencial Tras., Int.	BMW 525I	89-92	
HM89449R/HM89410R	Rod. Piñón	Diferencial Tras., Int.	BMW 530I	94-95	
HM89449R/HM89410R	Rod. Piñón	Diferencial Tras., Int.	BMW 535I	85-92	
HM89449R/HM89410R	Rod. Piñón	Diferencial Tras., Int.	BMW 635CSI	85-89	
HM89449R/HM89410R	Rod. Piñón	Diferencial Tras., Int.	BMW 735I	85-92	
HM89449R/HM89410R	Rod. Piñón	Diferencial Tras., Int.	BMW 735IL	88-92	
HM89449R/HM89410R	Rod. Piñón	Diferencial Tras., Int.	BMW M3	95-97	
HM89449R/HM89410R	Rod. Piñón	Diferencial Tras., Int.	BMW M3	88-91	
HM89449R/HM89410R	Rod. Piñón	Diferencial Tras., Int.	BMW X3	03-08	
HM89449R/HM89410R	Rod. Piñón	Diferencial Tras., Int.	BMW X5	00-08	
HM89449R/HM89410R	Rod. Piñón	Diferencial Tras., Int.	BMW X6	2008	
HM89449R/HM89410R	Rod. Piñón	Diferencial Tras., Int.	BMW Z4	03-08	
HM89449R/HM89410R	Rod. Piñón	Diferencial Tras.	CHRYSLER CONQUEST	88-89	
HR30204J	Rod. Cónico	Rueda Tras., Ext.	CHEVROLET SPARK	10-11	
HR30204J	Rod. Cónico	Rueda Tras., Ext.	PONTIAC MATIZ	03-09	
HR30205J	Rod. Cónico	Rueda Tras., Int.	CHEVROLET SPARK	10-11	
HR30205J	Rod. Eje Secundario	Trans. Manual Del.	FORD AEROSTAR	86-92	
HR30205J	Rod. Eje Secundario	Trans. Manual Del.	FORD BRONCO II	85-90	
HR30205J	Rod. Eje Secundario	Trans. Manual Del.	FORD EXPLORER	91-92	
HR30205J	Rod. Eje Secundario	Trans. Manual Del.	FORD RANGER	85-92	
HR30205J	Rod. Cónico	Rueda Del., Ext.	MAZDA B2200	87-93	
HR30205J	Rod. Cónico	Rueda Del., Ext.	MAZDA B2600	87-93	
HR30205J	Rod. Cónico	Rueda Tras., Int.	PONTIAC MATIZ	03-09	
HR30205J	Rod. Cónico	Rueda Tras., Int.	SUBARU JUSTY	87-94	
HR30206J	Rod. Flecha de Salida	Trans. Manual	DODGE COLT	92-94	
HR30208J	Rod. Diferencial	Trans. Automática Izq.	ACURA CL	1997	L4-2.2L
HR30208J	Rod. Diferencial	Trans. Automática	ACURA LEGEND	86-90	
HR30208J	Rod. Cónico	Rueda Tras.	DODGE RAIDER	87-89	
HR30208J	Rod. Cónico	Rueda Tras.	DODGE RAM 50	83-93	
HR30208J	Rod. Diferencial	Trans. Automática	GEO STORM	1990	L4-1.6L
HR30208J	Rod. Diferencial	Trans. Automática Izq.	HONDA ACCORD	90-98	
HR30208J	Rod. Diferencial	Trans. Automática Izq.	HONDA ODYSSEY	95-98	
HR30208J	Rod. Diferencial	Trans. Automática Izq.	HONDA PRELUDE	92-96	
HR30208J	Rod. Diferencial	Trans. Manual Izq.	HONDA PRELUDE	88-89	
HR30208J	Rod. Cónico	Rueda Tras.	ISUZU AMIGO	89-93	
HR30208J	Rod. Diferencial	Trans. Automática	ISUZU IMPULSE	90-92	
HR30208J	Rod. Eje	Diferencial Del., Izq.	ISUZU OASIS	96-99	
HR30208J	Rod. Cónico	Rueda Tras.	ISUZU PICKUP	81-95	
HR30208J	Rod. Cónico	Rueda Tras.	MAZDA B2200	87-93	
HR30208J	Rod. Cónico	Rueda Tras.	MAZDA B2600	87-93	
HR30208J	Rod. Diferencial	Trans. Automática	MAZDA MX-3	95-96	

7. Guía de Aplicaciones por Rodamiento

DESIGNACION	TIPO	UBICACIÓN	MODELO	AÑOS	NOTAS
HR30208J	Rod. Diferencial	Trans. Automática	MAZDA MX-6	97-95	
HR30208J	Rod. Cónico	Rueda Tras.	MITSUBISHI MIGHTY MAX	90-96	
HR30208J	Rod. Cónico	Rueda Tras.	MITSUBISHI MONTERO	03-04	
HR30208J	Rod. Cónico	Rueda Tras.	MITSUBISHI MONTERO	90-91	
HR30208J	Rod. Diferencial	Trans. Automática Der.	NISSAN ALTIMA	93-95	
HR30208J	Rod. Eje	Diferencial Tras.	NISSAN AXCESS	90-92	
HR30208J	Rod. Eje	Diferencial Tras.	NISSAN D21	86-94	
HR30208J	Rod. Eje	Diferencial Del.	NISSAN FRONTIER	98-04	
HR30208J	Rod. Diferencial	Trans. Automática Izq.	NISSAN MAXIMA	85-94	V6-3.0L
HR30208J	Rod. Cónico	Rueda Tras.	NISSAN PATHFINDER	87-95	
HR30208J	Rod. Cónico	Rueda Tras.	NISSAN PICKUP	95-11	
HR30208J	Rod. Diferencial	Trans. Automática Der.	NISSAN PULSAR NX	1990	
HR30208J	Rod. Diferencial	Trans. Automática Der.	NISSAN PULSAR NX	88-89	L4-1.8L
HR30208J	Rod. Diferencial	Trans. Manual	NISSAN PULSAR NX	88-89	L4-1.8L
HR30208J	Rod. Diferencial	Trans. Automática Der.	NISSAN SENTRA	91-93	L4-1.6L
HR30208J	Rod. Diferencial	Trans. Automática Der.	NISSAN SENTRA	82-90	
HR30208J	Rod. Diferencial	Trans. Automática Izq.	NISSAN STANZA	82-89	
HR30208J	Rod. Diferencial	Trans. Manual	NISSAN TSURU	84-91	
HR30208J	Rod. 1ra. Gen.	Rueda Tras	NISSAN URVAN	02-11	
HR30208J	Rod. Eje	Diferencial Del.	NISSAN XTERRA	00-04	
HR30208J	Rod. Eje	Diferencial Tras.	SUBARU FORESTER	98-04	
HR30208J	Rod. Eje	Diferencial Tras.	SUBARU GL	79-89	
HR30208J	Rod. Diferencial	Trans. Manual	SUBARU GL-10	85-89	
HR30208J	Rod. Diferencial	Trans. Automática	SUBARU IMPREZA	93-08	
HR30208J	Rod. Eje	Diferencial Tras.	SUBARU LEGACY	98-99	
HR30208J	Rod. Eje	Diferencial Tras.	SUBARU LEGACY	94-96	
HR30208J	Rod. Diferencial	Trans. Manual	SUBARU LOYALE	90-94	
HR30208J	Rod. Eje	Diferencial Tras.	SUBARU OUTBACK	00-08	
HR30208J	Rod. Diferencial	Trans. Automática	SUBARU SVX	92-97	
HR30208J	Rod. Diferencial	Trans. Manual	SUBARU XT	85-91	
HR30208J	Rod. Piñón	Trans. Automática Tras.	TOYOTA CELICA	94-99	
HR30304J	Rod. Flecha de Entrada	Trans. Manual Tras.	EAGLE PREMIER	88-91	
HR30304J	Rod. Flecha de Entrada	Trans. Manual Tras.	EAGLE SUMMIT	89-91	
HR30304J	Rod. Flecha de Entrada	Trans. Manual Tras.	EAGLE TALON	90-91	
HR30304J	Rod. Flecha de Entrada	Trans. Manual Tras.	EAGLE VISTA	89-91	
HR30304J	Rod. Flecha Reductora	Trans. Automática Ext.	HYUNDAI EXCEL	86-89	
HR30304J	Rod. Flecha Reductora	Trans. Automática Ext.	HYUNDAI SONATA	1989	
HR30304J	Rod. Flecha Reductora	Trans. Automática Ext.	MITSUBISHI 3000GT	91-94	
HR30304J	Rod. Flecha Reductora	Trans. Automática Ext.	MITSUBISHI DIAMANTE	92-94	
HR30304J	Rod. Flecha Reductora	Trans. Automática Ext.	MITSUBISHI ECLIPSE	90-94	
HR30304J	Rod. Flecha Reductora	Trans. Automática Ext.	MITSUBISHI EXPO	92-94	
HR30304J	Rod. Flecha Reductora	Trans. Automática Ext.	MITSUBISHI GALANT	85-94	
HR30304J	Rod. Flecha Reductora	Trans. Automática Ext.	MITSUBISHI MIRAGE	85-94	
HR30304J	Rod. Flecha Reductora	Trans. Automática Ext.	MITSUBISHI PRECIS	87-93	
HR30304J	Rod. Flecha Reductora	Trans. Automática Ext.	MITSUBISHI SIGMA	89-90	
HR30304J	Rod. Flecha de Salida	Trans. Manual	NISSAN 240SX	89-91	
HR30304J	Rod. Flecha de Salida	Trans. Manual	NISSAN 300ZX	84-91	
HR30304J	Rod. Flecha de Salida	Trans. Manual	NISSAN AXCESS	90-91	
HR30304J	Rod. Flecha de Salida	Trans. Manual	NISSAN MAXIMA	83-91	
HR30304J	Rod. Flecha de Salida	Trans. Manual	NISSAN NX	1991	
HR30304J	Rod. Flecha de Salida	Trans. Manual	NISSAN PULSAR NX	83-90	
HR30304J	Rod. Flecha de Salida	Trans. Manual	NISSAN SENTRA	83-91	
HR30304J	Rod. Flecha de Salida	Trans. Manual	NISSAN STANZA	83-91	
HR30304J	Rod. Flecha de Salida	Trans. Manual	PLYMOUTH COLT	79-91	
HR30304J	Rod. Flecha de Entrada	Trans. Manual Tras.	PLYMOUTH LASER	90-91	

7. Guía de Aplicaciones por Rodamiento

DESIGNACION	TIPO	UBICACIÓN	MODELO	AÑOS	NOTAS
HR32007XJ	Rod. Flecha	Diferencial	CHEVROLET CHEVY	95-02	
HR32007XJ	Rod. Flecha de Salida	Caja Reductora Del.	HONDA CIVIC	85-91	
HR32010XJ-A-	Rod. Flecha de Entrada	Caja Reductora Del.	CHRYSLER 300	05-08	
HR32010XJ-A-	Rod. Flecha Reductora	Trans. Manual Izq.	DODGE COLT	1989	
HR32010XJ-A-	Rod. Diferencial	Trans. Automática Der.	HONDA PRELUDE	90-91	
HR32010XJ-A-	Rod. Diferencial	Trans. Manual Izq.	INFINITI G20	1999	
HR32010XJ-A-	Rod. Diferencial	Trans. Manual	INFINITI G20	91-96	
HR32010XJ-A-	Rod. Flecha	Diferencial Tras.	LEXUS LX450	96-97	
HR32010XJ-A-	Rod. Cónico	Rueda Del., Ext.	MERCEDES BENZ G500	02-05	
HR32010XJ-A-	Rod. Cónico	Rueda Del., Ext.	MERCEDES BENZ G55 AMG	03-05	
HR32010XJ-A-	Rod. Flecha de Salida	Trans. Automática Del.	MITSUBISHI DIAMANTE	99-04	
HR32010XJ-A-	Rod. Flecha de Salida	Trans. Automática Del.	MITSUBISHI ECLIPSE	00-05	V6-3.0L
HR32010XJ-A-	Rod. Diferencial	Trans. Manual	NISSAN 200SX	95-97	L4-1.6L
HR32010XJ-A-	Rod. Cónico	Rueda Tras.	NISSAN D21	86-89	
HR32010XJ-A-	Rod. Diferencial	Trans. Manual Izq.	NISSAN PULSAR NX	88-89	L4-1.8L
HR32010XJ-A-	Rod. Diferencial	Trans. Manual	NISSAN SENTRA	95-97	
HR32010XJ-A-	Rod. Diferencial	Trans. Manual	NISSAN SENTRA	91-94	L4-1.6L
HR32010XJ-A-	Rod. Diferencial	Trans. Manual Izq.	NISSAN SENTRA	1991	L4-2.0L
HR32010XJ-A-	Rod. Diferencial	Trans. Manual	NISSAN SENTRA	1990	
HR32010XJ-A-	Rod. Diferencial	Trans. Automática Izq.	NISSAN STANZA	90-92	
HR32010XJ-A-	Rod. Diferencial	Trans. Manual	NISSAN TSURU	92-08	
HR32010XJ-A-	Rod. Diferencial	Trans. Manual	PORSCHE 911	90-92	
HR32010XJ-A-	Rod. Diferencial	Trans. Manual	PORSCHE 911	84-89	H6-3.2L
HR32010XJ-A-	Rod. Diferencial	Trans. Manual	PORSCHE 911	1989	H6-3.6L
HR32010XJ-A-	Rod. Diferencial	Trans. Manual	SAAB 900	94-97	
HR32010XJ-A-	Rod. Eje	Diferencial Tras.	TOYOTA AVALON	03-06	
HR32010XJ-A-	Rod. Eje	Diferencial Tras.	TOYOTA LAND CRUISER	90-98	
HR32010XJ-A-	Rod. Eje	Diferencial Tras.	VOLKSWAGEN VANAGON	80-91	
HR32205	Rod. Flecha de Salida	Trans. Manual Izq.	KIA SEPHIA	94-97	
HR32205	Rod. Flecha de Salida	Trans. Manual Izq.	KIA SPORTAGE	95-97	
HR32205	Rod. Eje Secundario	Trans. Manual Del.	MAZDA 323	86-94	
HR32205	Rod. Eje Secundario	Trans. Manual Del.	MAZDA 626	83-03	
HR32205	Rod. Eje Secundario	Trans. Manual Del.	MAZDA 929	1989	
HR32205	Rod. Eje Secundario	Trans. Manual Del.	MAZDA MILLENIA	95-02	
HR32205	Rod. Eje Secundario	Trans. Manual Del.	MAZDA MX-3	92-96	
HR32205	Rod. Eje Secundario	Trans. Manual Del.	MAZDA MX-6	88-97	
HR32205	Rod. Piñón	Diferencial Tras., Ext.	MAZDA PROTEGE	95-02	
HR32205	Rod. Eje Secundario	Trans. Manual Del.	MAZDA PROTEGE5	2002	
HR32205J	Rod. Flecha de Entrada	Trans. Manual Tras.	FORD CONTOUR	95-00	
HR32205J	Rod. Flecha de Salida	Trans. Manual Tras.	MERCURY CAPRI	91-94	L4-1.6L
HR32205J	Rod. Flecha de Entrada	Trans. Manual Tras.	MERCURY MYSTIQUE	95-99	
HR32205J	Rod. Flecha de Salida	Trans. Manual Tras.	MERCURY TRACER	91-96	L4-1.9L
HR32205J	Rod. Flecha de Salida	Trans. Manual Del.	MERCURY TRACER	87-89	
HR32205J	Rod. Flecha de Entrada	Trans. Manual	PLYMOUTH COLT	1992	L4-2.4L
HR32205J	Rod. Piñón	Diferencial Tras., Front.	SUBARU IMPREZA	98-99	
HR32205J	Rod. Piñón	Diferencial Tras., Front.	SUBARU LEGACY	98-99	
HR32307J	Rod. Piñón	Diferencial Del., Int.	ACURA SLX	96-99	
HR32307J	Rod. Piñón	Diferencial Del., Int.	HONDA PASSPORT	94-01	
HR32307J	Rod. Piñón	Diferencial Tras., Front.	HONDA S2000	00-01	
HR32307J	Rod. Piñón	Diferencial Tras., Tras.	INFINITI J30	93-97	
HR32307J	Rod. Piñón	Diferencial Del. Y Tras.	INFINITI QX4	97-02	
HR32307J	Rod. Piñón	Diferencial Del., Int.	ISUZU AMIGO	99-00	
HR32307J	Rod. Piñón	Diferencial Tras., Tras.	ISUZU AMIGO	89-93	
HR32307J	Rod. Piñón	Diferencial Del., Int.	ISUZU AXIOM	02-04	
HR32307J	Rod. Piñón	Diferencial Tras., Tras.	ISUZU IMPULSE	85-89	

7. Guía de Aplicaciones por Rodamiento

DESIGNACION	TIPO	UBICACIÓN	MODELO	AÑOS	NOTAS
HR32307J	Rod. Piñón	Diferencial Tras., Tras.	ISUZU PICKUP	81-95	
HR32307J	Rod. Piñón	Diferencial Del., Int.	ISUZU RODEO	99-04	
HR32307J	Rod. Piñón	Diferencial Del., Int.	ISUZU RODEO SPORT	01-03	
HR32307J	Rod. Piñón	Diferencial Tras., Tras.	ISUZU TROOPER	84-95	
HR32307J	Rod. Piñón	Diferencial Tras., Tras.	KIA SORENTO	88-95	
HR32307J	Rod. Piñón	Diferencial Tras., Tras.	MAZDA 929	88-95	
HR32307J	Rod. Piñón	Diferencial Tras., Tras.	MAZDA B2200	87-93	
HR32307J	Rod. Piñón	Diferencial Tras., Int.	MAZDA MIATA	99-04	
HR32307J	Rod. Piñón	Diferencial Tras., Int.	MAZDA MIATA	95-97	
HR32307J	Rod. Piñón	Diferencial Tras., Tras.	MAZDA RX-7	86-91	
HR32307J	Rod. Piñón	Diferencial Tras., Tras.	NISSAN 240SX	89-90	
HR32307J	Rod. Piñón	Diferencial Tras., Tras.	NISSAN 300ZX	84-89	
HR32307J	Rod. Piñón	Diferencial Tras., Tras.	NISSAN AXCESS	90-92	
HR32307J	Rod. Piñón	Diferencial Del. Y Tras.	NISSAN D21	86-94	
HR32307J	Rod. Piñón	Diferencial Del. Y Tras.	NISSAN PICKUP	95-04	
HR32307J	Rod. Flecha Piñón	Caja Reductora Ext.	NISSAN SENTRA	86-89	
HR32307J	Rod. Flecha Piñón	Caja Reductora Ext.	NISSAN STANZA	86-89	
HR32307J	Rod. Piñón	Diferencial Del., Int.	TOYOTA 4RUNNER	84-04	
HR32307J	Rod. Piñón	Diferencial Tras., Int.	TOYOTA PICKUP	69-95	
HR32307J	Rod. Piñón	Diferencial Tras., Front.	TOYOTA PREVIA	91-97	
HR32307J	Rod. Piñón	Diferencial Del., Int.	TOYOTA SEQUOIA	01-04	
HR32307J	Rod. Piñón	Diferencial Del., Int.	TOYOTA SIENNA	98-99	
HR32307J	Rod. Piñón	Diferencial Del., Int.	TOYOTA T100	93-98	
HR32307J	Rod. Piñón	Diferencial Del., Int.	TOYOTA TACOMA	95-04	
HR32307J	Rod. Piñón	Diferencial Del., Int.	TOYOTA TUNDRA	00-04	
HR32307J	Rod. Piñón	Diferencial Tras., Int.	TOYOTA VAN	84-89	
HR32308J	Rod. Diferencial	Trans. Manual	NISSAN URVAN	00-06	
HR6305C3	Rod. Eje Secundario	Trans. Manual Del.	BMW 318I	1991	
HR6305C3	Rod. Eje Secundario	Trans. Manual Del.	BMW 318IS	1991	
HR6305C3	Rod. Eje Secundario	Trans. Manual Del.	BMW 325I	88-91	
HR6305C3	Rod. Eje Secundario	Trans. Manual Del.	BMW 325IS	88-91	
HR6305C3	Rod. Eje Secundario	Trans. Manual Del.	BMW 325IX	88-91	
HR6305C3	Rod. Eje Secundario	Trans. Manual Del.	BMW M3	88-91	
HR6305C3	Rod. Flecha de Entrada	Trans. Automática	HONDA CIVIC	01-02	
HR6305C3	Rod. Flecha de Entrada	Trans. Manual	INFINITI G20	99-02	
HR6305C3	Rod. Flecha de Entrada	Trans. Manual	INFINITI G20	91-96	
HR6305C3	Rod. Flecha de Entrada	Trans. Manual	INFINITI I30	96-01	
HR6305C3	Rod. Flecha de Salida	Trans. Manual Tras.	MAZDA 323	90-92	
HR6305C3	Rod. Flecha de Salida	Trans. Manual Tras.	MAZDA 626	90-92	
HR6305C3	Rod. Flecha de Salida	Trans. Manual Tras.	MAZDA 929	90-92	
HR6305C3	Rod. Flecha de Salida	Trans. Manual Tras.	MAZDA B2200	87-93	
HR6305C3	Rod. Flecha de Salida	Trans. Manual Tras.	MAZDA B2600	87-93	
HR6305C3	Rod. Flecha de Salida	Trans. Manual Tras.	MAZDA MIATA	90-92	
HR6305C3	Rod. Flecha de Salida	Trans. Manual Tras.	MAZDA MPV	89-92	
HR6305C3	Rod. Flecha de Salida	Trans. Manual Tras.	MAZDA MX-3	1992	
HR6305C3	Rod. Flecha de Salida	Trans. Manual Tras.	MAZDA MX-6	90-92	
HR6305C3	Rod. Flecha de Salida	Trans. Manual Tras.	MAZDA NAVAJO	91-93	
HR6305C3	Rod. Flecha de Salida	Trans. Manual Tras.	MAZDA PROTEGE	90-92	
HR6305C3	Rod. Flecha de Salida	Trans. Manual Tras.	MAZDA RX-7	90-91	
HR6305C3	Rod. Flecha de Entrada	Trans. Manual	NISSAN 200SX	95-98	
HR6305C3	Rod. Flecha de Entrada	Trans. Manual	NISSAN 240SX	89-98	
HR6305C3	Rod. Flecha de Entrada	Trans. Manual	NISSAN 300ZX	84-96	
HR6305C3	Rod. Flecha de Entrada	Trans. Manual	NISSAN ALTIMA	93-02	
JL69349-A-RG3/310R	Rod. Eje	Diferencial Del.	CHEVROLET ASTRO	85-05	
JL69349-A-RG3/310R	Rod. Diferencial	Trans. Manual	CHEVROLET AVEO	04-08	

7. Guía de Aplicaciones por Rodamiento

DESIGNACION	TIPO	UBICACIÓN	MODELO	AÑOS	NOTAS
JL69349-A-RG3/310R	Rod. Diferencial	Trans. Manual	CHEVROLET BERETTA	87-94	
JL69349-A-RG3/310R	Rod. Eje	Diferencial Del.	CHEVROLET BLAZER	92-94	C/ Aro de 7.50"
JL69349-A-RG3/310R	Rod. Diferencial	Trans. Manual	CHEVROLET CAVALIER	82-94	
JL69349-A-RG3/310R	Rod. Eje	Diferencial Del.	CHEVROLET COLORADO	04-05	
JL69349-A-RG3/310R	Rod. Diferencial	Trans. Manual	CHEVROLET CORSICA	87-94	
JL69349-A-RG3/310R	Rod. Diferencial	Trans. Manual	CHEVROLET CUTLASS EUROSPORT	90-95	
JL69349-A-RG3/310R	Rod. Eje	Diferencial Del.	CHEVROLET EXPRESS 1500	03-08	
JL69349-A-RG3/310R	Rod. Eje	Diferencial Del.	CHEVROLET EXPRESS 2500	03-08	
JL69349-A-RG3/310R	Rod. Eje	Diferencial Del.	CHEVROLET EXPRESS 3500	03-08	
JL69349-A-RG3/310R	Rod. Eje	Diferencial Del.	CHEVROLET S10	82-04	
JL69349-A-RG3/310R	Rod. Eje	Diferencial Del.	CHEVROLET S10 BLAZER	83-94	
JL69349-A-RG3/310R	Rod. Eje	Diferencial Del.	CHEVROLET TRAILBLAZER	02-05	
JL69349-A-RG3/310R	Rod. Flecha de Salida	Caja Reductora	CHRYSLER 300	06-08	
JL69349-A-RG3/310R	Rod. Diferencial	Trans. Automática Der.	CHRYSLER CIRRUS	95-00	
JL69349-A-RG3/310R	Rod. Diferencial	Trans. Manual	CHRYSLER FIFTH AVENUE	83-89	
JL69349-A-RG3/310R	Rod. Diferencial	Trans. Manual	CHRYSLER IMPERIAL	90-93	
JL69349-A-RG3/310R	Rod. Diferencial	Trans. Automática	CHRYSLER INTREPID	1993	
JL69349-A-RG3/310R	Rod. Diferencial	Trans. Automática	CHRYSLER LEBARON	82-95	
JL69349-A-RG3/310R	Rod. Diferencial	Trans. Manual	CHRYSLER NEW YORKER	82-93	
JL69349-A-RG3/310R	Rod. Flecha de Salida	Trans. Automática	CHRYSLER PT CRUISER	01-04	
JL69349-A-RG3/310R	Rod. Diferencial	Trans. Automática Der.	CHRYSLER SEBRING	95-03	
JL69349-A-RG3/310R	Rod. Diferencial	Trans. Automática	CHRYSLER SHADOW	87-94	
JL69349-A-RG3/310R	Rod. Diferencial	Trans. Manual	CHRYSLER TC MASERATI	89-90	
JL69349-A-RG3/310R	Rod. Diferencial	Trans. Automática Izq.	CHRYSLER TOWN & COUNTRY	92-07	
JL69349-A-RG3/310R	Rod. Diferencial	Trans. Automática Der.	CHRYSLER VOYAGER	00-03	
JL69349-A-RG3/310R	Rod. Diferencial	Trans. Manual	DODGE ARIES	82-89	
JL69349-A-RG3/310R	Rod. Diferencial	Trans. Manual	DODGE AVENGER	95-00	
JL69349-A-RG3/310R	Rod. Cónico	Rueda Del., Int.	DODGE B150	81-94	
JL69349-A-RG3/310R	Rod. Cónico	Rueda Del., Int.	DODGE B1500	95-98	
JL69349-A-RG3/310R	Rod. Cónico	Rueda Del., Int.	DODGE B250	81-94	
JL69349-A-RG3/310R	Rod. Cónico	Rueda Del., Int.	DODGE B2500	95-98	
JL69349-A-RG3/310R	Rod. Cónico	Rueda Del., Int.	DODGE B350	81-94	
JL69349-A-RG3/310R	Rod. Cónico	Rueda Del., Int.	DODGE B3500	95-98	
JL69349-A-RG3/310R	Rod. Diferencial	Trans. Automática	DODGE CARAVAN	92-07	
JL69349-A-RG3/310R	Rod. Cónico	Rueda Del., Int.	DODGE D100	86-89	
JL69349-A-RG3/310R	Rod. Cónico	Rueda Del., Int.	DODGE D150	78-93	
JL69349-A-RG3/310R	Rod. Cónico	Rueda Del., Int.	DODGE D250	81-93	
JL69349-A-RG3/310R	Rod. Cónico	Rueda Del., Int.	DODGE D350	84-93	
JL69349-A-RG3/310R	Rod. Cónico	Rueda Del., Int.	DODGE DAKOTA	86-96	
JL69349-A-RG3/310R	Rod. Diferencial	Trans. Manual	DODGE DAYTONA	84-93	
JL69349-A-RG3/310R	Rod. Diferencial	Trans. Manual	DODGE DYNASTY	88-93	
JL69349-A-RG3/310R	Rod. Diferencial	Trans. Automática Izq.	DODGE GRAND CARAVAN	92-07	
JL69349-A-RG3/310R	Rod. Diferencial	Trans. Manual	DODGE LANCER	85-89	
JL69349-A-RG3/310R	Rod. Diferencial	Trans. Manual	DODGE NEON	95-05	
JL69349-A-RG3/310R	Rod. Diferencial	Trans. Automática	DODGE OMNI	84-90	
JL69349-A-RG3/310R	Rod. Cónico	Rueda Del., Int.	DODGE RAM VAN 1500	99-03	
JL69349-A-RG3/310R	Rod. Cónico	Rueda Del., Int.	DODGE RAM VAN 2500	99-03	
JL69349-A-RG3/310R	Rod. Cónico	Rueda Del., Int.	DODGE RAM VAN 3500	99-03	
JL69349-A-RG3/310R	Rod. Cónico	Rueda Del., Int.	DODGE RAMCHARGER	78-93	
JL69349-A-RG3/310R	Rod. Diferencial	Trans. Manual	DODGE SPIRIT	89-95	
JL69349-A-RG3/310R	Rod. Diferencial	Trans. Automática Der.	DODGE STRATUS	95-03	
JL69349-A-RG3/310R	Rod. Diferencial	Trans. Automática Der.	DODGE SX 2.0	03-05	
JL69349-A-RG3/310R	Rod. Diferencial	Trans. Manual	EAGLE TALON	95-98	
JL69349-A-RG3/310R	Rod. Cónico	Rueda Del.	FORD ASPIRE	94-97	
JL69349-A-RG3/310R	Rod. Cónico	Rueda Del., Int.	FORD COUNTRY SQUIRE	87-91	

7. Guía de Aplicaciones por Rodamiento

DESIGNACION	TIPO	UBICACIÓN	MODELO	AÑOS	NOTAS
JL69349-A-RG3/310R	Rod. Cónico	Rueda Del., Int.	FORD EXPEDITION	97-02	
JL69349-A-RG3/310R	Rod. Cónico	Rueda Del., Int.	FORD F-150	97-03	RWD
JL69349-A-RG3/310R	Rod. Cónico	Rueda Del., Int.	FORD F-150 HERITAGE	2004	
JL69349-A-RG3/310R	Rod. Cónico	Rueda Del., Int.	FORD F-250	97-99	
JL69349-A-RG3/310R	Rod. Cónico	Rueda Del., Int.	FORD F-250 SUPER DUTY	99-02	RWD, C/ 7 Mtg
JL69349-A-RG3/310R	Rod. Cónico	Rueda Del.	FORD FESTIVA	88-93	
JL69349-A-RG3/310R	Rod. Cónico	Rueda Del., Int.	FORD LOBO	01-04	C/ Aro de 7.50"
JL69349-A-RG3/310R	Rod. Eje	Diferencial Tras.	FORD TEMPO	87-91	
JL69349-A-RG3/310R	Rod. Eje	Diferencial Del.	GMC JIMMY	82-05	
JL69349-A-RG3/310R	Rod. Eje	Diferencial Del.	GMC SAFARI	85-05	
JL69349-A-RG3/310R	Rod. Eje	Diferencial Del.	GMC SAVANA 1500	03-08	
JL69349-A-RG3/310R	Rod. Eje	Diferencial Del.	GMC SAVANA 2500	03-08	
JL69349-A-RG3/310R	Rod. Eje	Diferencial Del.	ISUZU HOMBRE	98-99	
JL69349-A-RG3/310R	Rod. Diferencial	Trans. Manual	KIA RIO	01-05	
JL69349-A-RG3/310R	Rod. Cónico	Rueda Del., Ext.	KIA SPORTAGE	95-02	
JL69349-A-RG3/310R	Rod. Cónico	Rueda Del., Int.	LINCOLN NAVIGATOR	98-02	
JL69349-A-RG3/310R	Rod. Cónico	Rueda Del., Int.	LINCOLN TOWN CAR	81-90	
JL69349-A-RG3/310R	Rod. Cónico	Rueda Del.	MAZDA 323	86-89	
JL69349-A-RG3/310R	Rod. Cónico	Rueda Del., Ext.	MAZDA B2600	87-93	
JL69349-A-RG3/310R	Rod. Cónico	Rueda Del., Ext.	MAZDA RX-7	86-91	
JL69349-A-RG3/310R	Rod. Cónico	Rueda Del.	MERCURY CAPRI	91-94	
JL69349-A-RG3/310R	Rod. Cónico	Rueda Del., Int.	MERCURY COLONY PARK	87-91	
JL69349-A-RG3/310R	Rod. Cónico	Rueda Del., Int.	MERCURY GRAND MARQUIS	75-91	
JL69349-A-RG3/310R	Rod. Eje	Diferencial Tras.	MERCURY TOPAZ	87-91	
JL69349-A-RG3/310R	Rod. Cónico	Rueda Del.	MERCURY TRACER	87-89	
JL69349-A-RG3/310R	Rod. Diferencial	Trans. Manual	MINI COOPER	96-97	L4-2.4L
JL69349-A-RG3/310R	Rod. Diferencial	Trans. Manual	MINI COOPER	95-97	L4-2.0L
JL69349-A-RG3/310R	Rod. Diferencial	Trans. Manual	OLDSMOBILE ACHIEVA	92-94	
JL69349-A-RG3/310R	Rod. Eje	Diferencial Tras.	OLDSMOBILE BRAVADA	96-98	
JL69349-A-RG3/310R	Rod. Eje	Diferencial Tras.	OLDSMOBILE BRAVADA	91-94	
JL69349-A-RG3/310R	Rod. Diferencial	Trans. Manual	OLDSMOBILE CUTLASS CALAIS	88-91	
JL69349-A-RG3/310R	Rod. Diferencial	Trans. Manual	OLDSMOBILE CUTLASS CRUISER	88-94	
JL69349-A-RG3/310R	Rod. Diferencial	Trans. Manual	OLDSMOBILE CUTLASS SUPREME	88-94	
JL69349-A-RG3/310R	Rod. Diferencial	Trans. Automática	PLYMOUTH ACCLAIM	89-95	
JL69349-A-RG3/310R	Rod. Diferencial	Trans. Manual	PLYMOUTH BREEZE	96-00	
JL69349-A-RG3/310R	Rod. Diferencial	Trans. Manual	PLYMOUTH CARAVELLE	85-89	
JL69349-A-RG3/310R	Rod. Flecha	Diferencial	PLYMOUTH GRAND VOYAGER	88-00	
JL69349-A-RG3/310R	Rod. Flecha de Salida	Trans. Manual	PLYMOUTH HORIZON	78-90	
JL69349-A-RG3/310R	Rod. Flecha Reductora	Trans. Automática	PLYMOUTH NEON	95-01	
JL69349-A-RG3/310R	Rod. Diferencial	Trans. Manual	PLYMOUTH RELIANT	82-89	
JL69349-A-RG3/310R	Rod. Diferencial	Trans. Manual	PLYMOUTH SUNDANCE	87-94	
JL69349-A-RG3/310R	Rod. Flecha	Diferencial	PLYMOUTH VOYAGER	84-00	
JL69349-A-RG3/310R	Rod. Diferencial	Trans. Manual	PONTIAC 6000	87-90	
JL69349-A-RG3/310R	Rod. Diferencial	Trans. Manual	PONTIAC GRAND PRIX	88-94	
JL69349-A-RG3/310R	Rod. Diferencial	Trans. Manual	PONTIAC GRANDAM	85-94	
JL69349-A-RG3/310R	Rod. Diferencial	Trans. Manual	PONTIAC SUNBIRD	86-94	
JL69349-A-RG3/310R	Rod. Diferencial	Trans. Manual	PONTIAC WAVE	05-08	
JL69349-A-RG3/310R	Rod. Flecha	Diferencial	SAAB 9-7X	05-08	
JL69349-A-RG3/310R	Rod. Diferencial	Trans. Manual	SUZUKI AERIO	02-07	
JL69349-A-RG3/310R	Rod. Diferencial	Trans. Manual	SUZUKI FORENZA	2004	
L44643R/L44610R	Rod. Flecha de Entrada	Trans. Manual Del.	MERCURY TRACER	87-89	
L44649R/L44610R	Rod. Flecha de Entrada	Trans. Manual Del.	CHRYSLER FIFTH AVENUE	83-89	
L44649R/L44610R	Rod. Flecha de Entrada	Trans. Manual Del.	CHRYSLER IMPERIAL	90-92	
L44649R/L44610R	Rod. Flecha de Entrada	Trans. Manual Del.	CHRYSLER LEBARON	82-92	
L44649R/L44610R	Rod. Flecha de Entrada	Trans. Manual Del.	CHRYSLER NEW YORKER	82-92	

7. Guía de Aplicaciones por Rodamiento

DESIGNACION	TIPO	UBICACIÓN	MODELO	AÑOS	NOTAS
L44649R/L44610R	Rod. Flecha de Entrada	Trans. Manual Del.	CHRYSLER TC MASERATI	89-90	
L44649R/L44610R	Rod. Cónico	Rueda Tras., Int.	DODGE ARIES	81-89	
L44649R/L44610R	Rod. Cónico	Rueda Tras. Int.	DODGE ATOS	01-04	
L44649R/L44610R	Rod. Flecha de Entrada	Trans. Manual Del.	DODGE CARAVAN	84-92	
L44649R/L44610R	Rod. Cónico	Rueda Del., Int.	DODGE COLT	71-91	
L44649R/L44610R	Rod. Flecha de Entrada	Trans. Manual Del.	DODGE DAYTONA	84-92	
L44649R/L44610R	Rod. Flecha de Entrada	Trans. Manual Del.	DODGE DYNASTY	88-92	
L44649R/L44610R	Rod. Flecha de Entrada	Trans. Manual Del.	DODGE GRAND CARAVAN	88-92	
L44649R/L44610R	Rod. Flecha de Entrada	Trans. Manual Del.	DODGE LANCER	85-89	
L44649R/L44610R	Rod. Cónico	Rueda Tras., Int.	DODGE OMNI	78-90	
L44649R/L44610R	Rod. Flecha de Entrada	Trans. Manual Del.	DODGE SHADOW	87-92	
L44649R/L44610R	Rod. Flecha de Entrada	Trans. Manual Del.	DODGE SPIRIT	89-92	
L44649R/L44610R	Rod. Cónico	Rueda Tras., Int.	EAGLE 2000 GTX	91-93	
L44649R/L44610R	Rod. Cónico	Rueda Tras., Int.	FORD ASPIRE	94-97	
L44649R/L44610R	Rod. Cónico	Rueda Tras., Int.	FORD FESTIVA	88-93	
L44649R/L44610R	Rod. Cónico	Rueda Tras., Int.	GEO SPECTRUM	1989	
L44649R/L44610R	Rod. Piñón	Diferencial Del., Ext.	HONDA CR-V	02-04	
L44649R/L44610R	Rod. Piñón	Diferencial Del., Ext.	HONDA ELEMENT	03-04	
L44649R/L44610R	Rod. Cónico	Rueda Tras., Int.	HYUNDAI EXCEL	86-89	
L44649R/L44610R	Rod. Cónico	Rueda Del., Int.	ISUZU I-MARK	81-89	
L44649R/L44610R	Rod. Cónico	Rueda Tras., Int.	KIA RIO	01-05	
L44649R/L44610R	Rod. Cónico	Rueda Tras., Int.	MINI COOPER	89-93	
L44649R/L44610R	Rod. Cónico	Rueda Tras., Int.	MITSUBISHI GALANT	89-93	
L44649R/L44610R	Rod. Cónico	Rueda Tras., Int.	MITSUBISHI PRECIS	87-89	
L44649R/L44610R	Rod. Flecha de Entrada	Trans. Manual Del.	PLYMOUTH ACCLAIM	89-94	
L44649R/L44610R	Rod. Flecha de Entrada	Trans. Manual Del.	PLYMOUTH CARAVELLE	85-89	
L45449R/410R	Rod. Cónico	Rueda Del., Int.	ALFA ROMEO MILANO	87-89	
L45449R/410R	Rod. Cónico	Rueda Tras., Int.	AUDI 100	89-92	
L45449R/410R	Rod. Cónico	Rueda Tras., Int.	AUDI 100 QUATTRO	1992	
L45449R/410R	Rod. Cónico	Rueda Tras., Int.	AUDI 200	89-91	
L45449R/410R	Rod. Cónico	Rueda Tras., Int.	AUDI 80	90-92	
L45449R/410R	Rod. Cónico	Rueda Tras., Int.	AUDI 90	93-95	
L45449R/410R	Rod. Cónico	Rueda Tras., Int.	AUDI 90	90-91	
L45449R/410R	Rod. Cónico	Rueda Tras., Int.	AUDI A4	2001	
L45449R/410R	Rod. Cónico	Rueda Tras., Int.	AUDI A4	96-97	
L45449R/410R	Rod. Cónico	Rueda Tras., Int.	AUDI A6	95-99	
L45449R/410R	Rod. Cónico	Rueda Tras., Int.	AUDI CABRIOLET	97-98	AWD
L45449R/410R	Rod. Cónico	Rueda Tras., Int.	AUDI CABRIOLET	94-98	
L45449R/410R	Rod. Cónico	Rueda Tras., Int.	AUDI S6	95-97	
L45449R/410R	Rod. Cónico	Rueda Tras., Int.	CHEVROLET CHEVY	94-08	Sin ABS
L45449R/410R	Rod. Cónico	Rueda Tras., Int.	CHEVROLET CHEVY PICKUP	94-08	
L45449R/410R	Rod. Cónico	Rueda Tras., Int.	CHEVROLET TIGRA	1999	
L45449R/410R	Rod. Cónico	Rueda Tras., Int.	DAEWOO LANOS	99-02	
L45449R/410R	Rod. Cónico	Rueda Tras., Int.	DAEWOO NUBIRA	99-02	
L45449R/410R	Rod. Cónico	Rueda Tras., Ext.	FAW F4	2008	
L45449R/410R	Rod. Cónico	Rueda Tras., Int.	FORD ESCORT	81-90	
L45449R/410R	Rod. Cónico	Rueda Tras., Int.	FORD TEMPO	84-94	
L45449R/410R	Rod. Cónico	Rueda Tras., Int.	FORD TOPAZ	84-94	Sin ABS
L45449R/410R	Rod. Cónico	Rueda Del., Int.	ISUZU IMPULSE	83-89	
L45449R/410R	Rod. Cónico	Rueda Del., Ext.	JAGUAR XJ6	90-97	
L45449R/410R	Rod. Cónico	Rueda Tras., Int.	MAZDA 323	86-89	
L45449R/410R	Rod. Cónico	Rueda Tras., Int.	MERCURY CAPRI	91-94	
L45449R/410R	Rod. Cónico	Rueda Tras., Int.	MERCURY TRACER	87-89	
L45449R/410R	Rod. Cónico	Rueda Tras., Int.	NISSAN TSURU	82-94	Modelo GS
L45449R/410R	Rod. Cónico	Rueda Tras., Int.	PONTIAC LEMANS	88-93	
L45449R/410R	Rod. Cónico	Rueda Tras., Int.	PONTIAC OPTIMA	89-91	

7. Guía de Aplicaciones por Rodamiento

DESIGNACION	TIPO	UBICACIÓN	MODELO	AÑOS	NOTAS
L45449R/410R	Rod. Cónico	Rueda Del., Int.	VOLKSWAGEN BEETLE	1998	
L45449R/410R	Rod. Cónico	Rueda Tras., Int.	VOLKSWAGEN CABRIO	95-02	
L45449R/410R	Rod. Cónico	Rueda Tras., Int.	VOLKSWAGEN CABRIOLET	85-93	
L45449R/410R	Rod. Cónico	Rueda Tras., Int.	VOLKSWAGEN CORRADO	90-95	
L45449R/410R	Rod. Cónico	Rueda Tras., Int.	VOLKSWAGEN DERBY	97-99	
L45449R/410R	Rod. Cónico	Rueda Tras., Int.	VOLKSWAGEN FOX	87-93	
L45449R/410R	Rod. Cónico	Rueda Tras.	VOLKSWAGEN GOL	07-10	
L45449R/410R	Rod. Cónico	Rueda Tras., Int.	VOLKSWAGEN GOLF	85-97	
L45449R/410R	Rod. Cónico	Rueda Tras., Int.	VOLKSWAGEN GOLF	84-94	C/ ABS, Nal. Incluye Cabrio
L45449R/410R	Rod. Cónico	Rueda Tras., Int.	VOLKSWAGEN JETTA	80-99	
L45449R/410R	Rod. Cónico	Rueda Tras., Int.	VOLKSWAGEN PASSAT	90-98	
L45449R/410R	Rod. Cónico	Rueda Tras., Int.	VOLKSWAGEN POINTER	98-09	
L45449R/410R	Rod. Cónico	Rueda Tras., Int.	VOLKSWAGEN POINTER PICKUP	99-04	
L45449R/410R	Rod. Cónico	Rueda Del., Int.	VOLKSWAGEN SEDAN	95-03	
L68149RGB3/110RGB	Rod. Diferencial	Trans. Manual	FORD ASPIRE	94-97	
L68149RGB3/110RGB	Rod. Cónico	Rueda Del., Int.	FORD E-150	03-07	
L68149RGB3/110RGB	Rod. Cónico	Rueda Del., Int.	FORD E-150 CLUB WAGON	03-05	
L68149RGB3/110RGB	Rod. Cónico	Rueda Del., Int.	FORD E-150 ECONOLINE	2007	
L68149RGB3/110RGB	Rod. Cónico	Rueda Del., Int.	FORD E-150 ECONOLINE	75-02	
L68149RGB3/110RGB	Rod. Cónico	Rueda Del., Int.	FORD E-150 CLUB WAGON	75-02	
L68149RGB3/110RGB	Rod. Cónico	Rueda Del., Int.	FORD F-150	75-96	RWD
L68149RGB3/110RGB	Rod. Diferencial	Trans. Automática	FORD FESTIVA	88-93	
L68149RGB3/110RGB	Rod. Cónico	Rueda Del., Int.	JAGUAR XJS	77-92	
L68149RGB3/111RGB	Rod. Cónico	Rueda Del.	CHEVROLET SPARK	10-11	
L68149RGB3/111RGB	Rod. Cónico	Rueda Del., Izq.	CHRYSLER CROSSFIRE	04-08	
L68149RGB3/111RGB	Rod. Cónico	Rueda Del., Int.	CHRYSLER FIFTH AVENUE	83-89	
L68149RGB3/111RGB	Rod. Cónico	Rueda Tras., Int.	CHRYSLER TOWN & COUNTRY	90-95	
L68149RGB3/111RGB	Rod. Cónico	Rueda Tras., Int.	DODGE CARAVAN	84-95	
L68149RGB3/111RGB	Rod. Cónico	Rueda Del., Int.	DODGE DIPLOMAT	77-89	
L68149RGB3/111RGB	Rod. Cónico	Rueda Tras., Int.	DODGE GRAND CARAVAN	88-95	
L68149RGB3/111RGB	Rod. Flecha de Salida	Trans. Automática	DODGE NEON	95-99	
L68149RGB3/111RGB	Rod. Diferencial	Trans. Automática	FORD ASPIRE	94-97	
L68149RGB3/111RGB	Rod. Diferencial	Trans. Automática	FORD ESCORT	91-03	
L68149RGB3/111RGB	Rod. Diferencial	Trans. Manual	FORD ESCORT	91-96	
L68149RGB3/111RGB	Rod. Diferencial	Trans. Automática	FORD FESTIVA	90-93	
L68149RGB3/111RGB	Rod. Cónico	Rueda Del., Int.	FORD MUSTANG	79-93	L4-2.3L
L68149RGB3/111RGB	Rod. Flecha	Diferencial Tras.	GEO TRACKER	98-97	
L68149RGB3/111RGB	Rod. Cónico	Rueda Del., Int.	JAGUAR XJ6	90-97	
L68149RGB3/111RGB	Rod. Diferencial	Trans. Automática	KIA RIO	01-05	
L68149RGB3/111RGB	Rod. Diferencial	Trans. Manual	KIA SEPHIA	95-97	
L68149RGB3/111RGB	Rod. Diferencial	Trans. Manual	KIA SEPHIA	95-97	
L68149RGB3/111RGB	Rod. Diferencial	Trans. Automática	KIA SPECTRA	00-03	
L68149RGB3/111RGB	Rod. Diferencial	Trans. Automática	MAZDA 323	86-95	
L68149RGB3/111RGB	Rod. Diferencial	Trans. Manual	MAZDA MX-3	92-96	
L68149RGB3/111RGB	Rod. Diferencial	Trans. Automática	MAZDA PROTEGE	90-99	
L68149RGB3/111RGB	Rod. Diferencial	Trans. Manual	MAZDA PROTEGE	2001	L4-1.6L
L68149RGB3/111RGB	Rod. Cónico	Rueda Del., Int.	MERCEDES BENZ 280-T	97-98	
L68149RGB3/111RGB	Rod. Cónico	Rueda Del., Int.	MERCEDES BENZ 300SL	90-93	
L68149RGB3/111RGB	Rod. Cónico	Rueda Del., Int.	MERCEDES BENZ 400E	92-93	
L68149RGB3/111RGB	Rod. Cónico	Rueda Del., Int.	MERCEDES BENZ 500E	92-93	
L68149RGB3/111RGB	Rod. Cónico	Rueda Del., Int.	MERCEDES BENZ 500SL	90-93	
L68149RGB3/111RGB	Rod. Cónico	Rueda Del., Int.	MERCEDES BENZ 600SL	1993	
L68149RGB3/111RGB	Rod. Cónico	Rueda Del., Int.	MERCEDES BENZ C220	94-07	
L68149RGB3/111RGB	Rod. Cónico	Rueda Del., Int.	MERCEDES BENZ C230	97-00	
L68149RGB3/111RGB	Rod. Cónico	Rueda Del., Int.	MERCEDES BENZ C280	94-00	

7. Guía de Aplicaciones por Rodamiento

DESIGNACION	TIPO	UBICACIÓN	MODELO	AÑOS	NOTAS
L68149RGB3/111RGB	Rod. Cónico	Rueda Del., Int.	MERCEDES BENZ C43 AMG	98-00	
L68149RGB3/111RGB	Rod. Cónico	Rueda Del., Int.	MERCEDES BENZ CLK320	98-02	
L68149RGB3/111RGB	Rod. Cónico	Rueda Del., Int.	MERCEDES BENZ CLK430	99-02	
L68149RGB3/111RGB	Rod. Cónico	Rueda Del., Int.	MERCEDES BENZ CLK500	03-07	
L68149RGB3/111RGB	Rod. Cónico	Rueda Del., Int.	MERCEDES BENZ CLK-55	90-07	
L68149RGB3/111RGB	Rod. Cónico	Rueda Del., Int.	MERCEDES BENZ CLK55 AMG	01-02	
L68149RGB3/111RGB	Rod. Cónico	Rueda Del.	PONTIAC MATIZ	03-09	
LM102949R/910R	Rod. Cónico	Rueda Del., Int.	DODGE B1500	1998	
LM102949R/910R	Rod. Cónico	Rueda Del., Int.	DODGE B2500	1998	
LM102949R/910R	Rod. Cónico	Rueda Del., Int.	DODGE B3500	1998	
LM102949R/910R	Rod. Eje Secundario	Trans. Manual Del.	DODGE DAKOTA	94-00	
LM102949R/910R	Rod. Cónico	Rueda Del.	DODGE RAIDER	87-89	
LM102949R/910R	Rod. Eje Secundario	Trans. Manual Del.	DODGE RAM 1500 TRUCK	94-00	
LM102949R/910R	Rod. Cónico	Rueda Del., Int.	DODGE RAM 1500 VAN	94-00	
LM102949R/910R	Rod. Eje Secundario	Trans. Manual Del.	DODGE RAM 2500 TRUCK	99-03	
LM102949R/910R	Rod. Cónico	Rueda Del., Int.	DODGE RAM 2500 VAN	94-05	
LM102949R/910R	Rod. Eje Secundario	Trans. Manual Del.	DODGE RAM 3500 TRUCK	07-05	
LM102949R/910R	Rod. Cónico	Rueda Del., Int.	DODGE RAM 3500 VAN	98-03	
LM102949R/910R	Rod. Cónico	Rueda Del.	DODGE RAM 50	87-93	
LM102949R/910R	Rod. Cónico	Rueda Del., Int.	FORD E-150	08-11	
LM102949R/910R	Rod. Cónico	Rueda Del., Int.	FORD E-250	03-11	
LM102949R/910R	Rod. Cónico	Rueda Del., Int.	FORD E-250 ECONOLINE	03-11	
LM102949R/910R	Rod. Cónico	Rueda Del., Int.	FORD E-250 CLUB WAGON	75-91	
LM102949R/910R	Rod. Cónico	Rueda Del., Int.	FORD E-250 SUPER DUTY	04-05	
LM102949R/910R	Rod. Cónico	Rueda Del., Int.	FORD E-350	2003	
LM102949R/910R	Rod. Cónico	Rueda Del., Int.	FORD E-350 ECONOLINE	99-05	
LM102949R/910R	Rod. Cónico	Rueda Del., Int.	FORD E-350 ECONOLINE	01-05	
LM102949R/910R	Rod. Cónico	Rueda Del., Int.	FORD E-350 CLUB WAGON	03-05	
LM102949R/910R	Rod. Cónico	Rueda Del., Int.	FORD E-350 CLUB WAGON	77-02	
LM102949R/910R	Rod. Cónico	Rueda Del., Int.	FORD E-350 SUPER DUTY	89-02	
LM102949R/910R	Rod. Cónico	Rueda Del., Int.	FORD E-450 SUPER DUTY	00-02	
LM102949R/910R	Rod. Cónico	Rueda Del., Int.	FORD E-450 STRIPPED	00-02	
LM102949R/910R	Rod. Cónico	Rueda Del., Int.	FORD E-450 SUPER DUTY	03-11	
LM102949R/910R	Rod. Cónico	Rueda Del., Int.	FORD E-450 CHASSIS	2003	
LM102949R/910R	Rod. Cónico	Rueda Del., Int.	FORD EXCURSION	00-05	
LM102949R/910R	Rod. Cónico	Rueda Del., Int.	FORD F SUPER DUTY	90-97	
LM102949R/910R	Rod. Cónico	Rueda Del., Int.	FORD F-250	86-99	RWD
LM102949R/910R	Rod. Cónico	Rueda Del., Int.	FORD F-250 SUPER DUTY	99-07	RWD, C/ 8 Mtg
LM102949R/910R	Rod. Cónico	Rueda Del., Int.	FORD F-350	75-97	
LM102949R/910R	Rod. Cónico	Rueda Del., Int.	FORD F-350 SUPER DUTY	99-08	
LM102949R/910R	Rod. Cónico	Rueda Del., Int.	FORD F53	88-97	
LM102949R/910R	Rod. Cónico	Rueda Del., Int.	FORD F59	88-94	
LM102949R/910R	Rod. Cónico	Rueda Del., Int.	FORD LOBO	01-04	RWD
LM11749RG/710RG	Rod. Cónico	Rueda Tras., Ext.	CHEVROLET CHEVY	94-08	Sin ABS
LM11749RG/710RG	Rod. Cónico	Rueda Tras., Ext.	CHEVROLET CHEVY PICKUP	94-08	
LM11749RG/710RG	Rod. Cónico	Rueda Tras., Ext.	CHEVROLET TIGRA	1999	
LM11749RG/710RG	Rod. Cónico	Rueda Tras., Ext.	DAEWOO LANOS	99-02	
LM11749RG/710RG	Rod. Cónico	Rueda Tras., Ext.	DAEWOO NUBIRA	99-02	
LM11749RG/710RG	Rod. Cónico	Rueda Tras. Ext.	DODGE ATOS	01-04	
LM11749RG/710RG	Rod. Cónico	Rueda Del., Ext.	DODGE COLT	71-91	
LM11749RG/710RG	Rod. Cónico	Rueda Tras., Ext.	EAGLE 2000 GTX	91-93	
LM11749RG/710RG	Rod. Cónico	Rueda Tras., Ext.	FORD ASPIRE	94-97	
LM11749RG/710RG	Rod. Cónico	Rueda Tras., Ext.	FORD FESTIVA	88-93	
LM11749RG/710RG	Rod. Principal	Trans. Manual Del. Y Tras.	FORD MUSTANG	96-04	
LM11749RG/710RG	Rod. Principal	Trans. Manual Del.	FORD MUSTANG	93-94	

7. Guía de Aplicaciones por Rodamiento

DESIGNACION	TIPO	UBICACIÓN	MODELO	AÑOS	NOTAS
LM11749RG/710RG	Rod. Cónico	Rueda Tras., Ext.	GEO SPECTRUM	1989	
LM11749RG/710RG	Rod. Cónico	Rueda Tras., Ext.	HYUNDAI EXCEL	86-89	
LM11749RG/710RG	Rod. Cónico	Rueda Del., Ext.	ISUZU I-MARK	81-89	
LM11749RG/710RG	Rod. Cónico	Rueda Del., Ext.	ISUZU IMPULSE	83-89	
LM11749RG/710RG	Rod. Cónico	Rueda Del., Ext.	MERCEDES BENZ 190D	1989	
LM11749RG/710RG	Rod. Cónico	Rueda Del., Ext.	MERCEDES BENZ 190E	84-93	
LM11749RG/710RG	Rod. Cónico	Rueda Tras., Ext.	MINI COOPER	89-93	
LM11749RG/710RG	Rod. Cónico	Rueda Tras., Ext.	MITSUBISHI GALANT	89-93	
LM11749RG/710RG	Rod. Cónico	Rueda Tras., Ext.	MITSUBISHI PRECIS	87-89	
LM11749RG/710RG	Rod. Cónico	Rueda Tras., Ext.	PONTIAC LEMANS	88-93	
LM11749RG/710RG	Rod. Cónico	Rueda Tras., Ext.	PONTIAC OPTIMA	89-91	
LM11749RG/710RG	Rod. Cónico	Rueda Tras., Ext.	TOYOTA PASEO	92-98	
LM11749RG/710RG	Rod. Cónico	Rueda Tras., Ext.	TOYOTA TERCEL	80-99	
LM11749RG/710RG	Rod. Cónico	Rueda Del., Ext.	VOLKSWAGEN BEETLE	1998	
LM11749RG/710RG	Rod. Cónico	Rueda Tras., Ext.	VOLKSWAGEN CABRIO	95-02	
LM11749RG/710RG	Rod. Cónico	Rueda Tras., Ext.	VOLKSWAGEN CABRIOLET	85-93	
LM11749RG/710RG	Rod. Cónico	Rueda Tras., Ext.	VOLKSWAGEN CORRADO	90-95	
LM11749RG/710RG	Rod. Cónico	Rueda Tras., Ext.	VOLKSWAGEN DERBY	97-99	
LM11749RG/710RG	Rod. Cónico	Rueda Tras., Ext.	VOLKSWAGEN FOX	87-93	
LM11749RG/710RG	Rod. Cónico	Rueda Tras.	VOLKSWAGEN GOL	07-10	
LM11749RG/710RG	Rod. Cónico	Rueda Tras., Ext.	VOLKSWAGEN GOLF	85-97	
LM11749RG/710RG	Rod. Cónico	Rueda Tras., Ext.	VOLKSWAGEN GOLF CABRIO	98-99	
LM11749RG/710RG	Rod. Cónico	Rueda Tras., Ext.	VOLKSWAGEN GOLF GTI	94-00	
LM11749RG/710RG	Rod. Cónico	Rueda Tras., Ext.	VOLKSWAGEN JETTA	80-99	
LM11749RG/710RG	Rod. Cónico	Rueda Tras., Ext.	VOLKSWAGEN PASSAT	90-98	
LM11749RG/710RG	Rod. Cónico	Rueda Tras., Ext.	VOLKSWAGEN POINTER	98-09	
LM11749RG/710RG	Rod. Cónico	Rueda Tras., Ext.	VOLKSWAGEN POINTER PICKUP	99-04	
LM11749RG/710RG	Rod. Cónico	Rueda Del., Ext.	VOLKSWAGEN SEDAN	95-03	
LM11949R/910R	Rod. Cónico	Rueda Del., Ext.	FORD EXPLORER	91-94	RWD
LM11949R/LM11910R	Rod. Cónico	Rueda Del., Ext.	ALFA ROMEO MILANO	87-89	
LM11949R/LM11910R	Rod. Cónico	Rueda Tras., Ext.	AUDI 100	89-92	
LM11949R/LM11910R	Rod. Cónico	Rueda Tras., Ext.	AUDI 100 QUATTRO	1992	
LM11949R/LM11910R	Rod. Cónico	Rueda Tras., Ext.	AUDI 200	89-91	
LM11949R/LM11910R	Rod. Cónico	Rueda Tras., Ext.	AUDI 80	88-92	
LM11949R/LM11910R	Rod. Cónico	Rueda Tras., Ext.	AUDI 80 QUATTRO	88-89	
LM11949R/LM11910R	Rod. Cónico	Rueda Tras., Ext.	AUDI 90	93-95	
LM11949R/LM11910R	Rod. Cónico	Rueda Tras., Ext.	AUDI 90	88-91	
LM11949R/LM11910R	Rod. Cónico	Rueda Tras., Ext.	AUDI 90 QUATTRO	88-89	
LM11949R/LM11910R	Rod. Cónico	Rueda Tras., Ext.	AUDI A4	97-01	
LM11949R/LM11910R	Rod. Cónico	Rueda Tras., Ext.	AUDI A6	95-99	
LM11949R/LM11910R	Rod. Cónico	Rueda Tras., Ext.	AUDI CABRIOLET	94-98	
LM11949R/LM11910R	Rod. Cónico	Rueda Tras., Ext.	AUDI S6	95-97	
LM11949R/LM11910R	Rod. Cónico	Rueda Del., Ext.	CHRYSLER CONQUEST	87-89	
LM11949R/LM11910R	Rod. Cónico	Rueda Del., Ext.	CHRYSLER FIFTH AVENUE	83-89	
LM11949R/LM11910R	Rod. Eje Secundario	Trans. Manual Tras.	DODGE D100	88-89	
LM11949R/LM11910R	Rod. Eje Secundario	Trans. Manual Tras.	DODGE D150	90-93	
LM11949R/LM11910R	Rod. Eje Secundario	Trans. Manual Tras.	DODGE DAKOTA	88-93	
LM11949R/LM11910R	Rod. Cónico	Rueda Del., Ext.	DODGE DIPLOMAT	77-89	
LM11949R/LM11910R	Rod. Cónico	Rueda Tras., Int.	FAW F4	2008	
LM11949R/LM11910R	Rod. Cónico	Rueda Del., Ext.	FORD AEROSTAR	86-97	
LM11949R/LM11910R	Rod. Cónico	Rueda Del., Ext.	FORD BRONCO II	86-90	
LM11949R/LM11910R	Rod. Cónico	Rueda Del., Ext.	FORD EXPLORER SPORT TRAC	01-05	
LM11949R/LM11910R	Rod. Cónico	Rueda Del., Ext.	FORD RANGER	83-11	
LM11949R/LM11910R	Rod. Flecha de Entrada	Caja Reductora	FORD TEMPO	87-91	
LM11949R/LM11910R	Rod. Cónico	Rueda Tras., Ext.	HYUNDAI SONATA	89-91	
LM11949R/LM11910R	Rod. Cónico	Rueda Del., Ext.	INFINITI M30	90-92	

7. Guía de Aplicaciones por Rodamiento

DESIGNACION	TIPO	UBICACIÓN	MODELO	AÑOS	NOTAS
LM11949R/LM11910R	Rod. Cónico	Rueda Del., Ext.	JEEP CHEROKEE	86-93	
LM11949R/LM11910R	Rod. Cónico	Rueda Del., Ext.	JEEP COMANCHE	86-92	
LM11949R/LM11910R	Rod. Cónico	Rueda Del., Ext.	JEEP GRAND CHEROKEE	1993	
LM11949R/LM11910R	Rod. Cónico	Rueda Del., Ext.	JEEP WAGONEER	1989	
LM11949R/LM11910R	Rod. Cónico	Rueda Tras., Ext.	KIA RIO	01-05	
LM11949R/LM11910R	Rod. Cónico	Rueda Del. Y Tras.	LINCOLN BLACKWOOD	2002	
LM11949R/LM11910R	Rod. Cónico	Rueda Tras., Ext.	MAZDA 323	86-89	
LM11949R/LM11910R	Rod. Cónico	Rueda Del., Ext.	MAZDA B2300	01-09	
LM11949R/LM11910R	Rod. Cónico	Rueda Del., Ext.	MAZDA B2300	94-97	
LM11949R/LM11910R	Rod. Cónico	Rueda Del., Ext.	MAZDA B2500	98-01	
LM11949R/LM11910R	Rod. Cónico	Rueda Del., Ext.	MAZDA B3000	94-07	
LM11949R/LM11910R	Rod. Cónico	Rueda Del., Ext.	MAZDA B4000	94-09	
LM11949R/LM11910R	Rod. Cónico	Rueda Del., Ext.	MAZDA NAVAJO	1994	
LM11949R/LM11910R	Rod. Cónico	Rueda Del., Ext.	MERCEDES BENZ 260E	87-89	
LM11949R/LM11910R	Rod. Cónico	Rueda Del., Ext.	MERCEDES BENZ 300D	90-93	
LM11949R/LM11910R	Rod. Cónico	Rueda Del., Ext.	MERCEDES BENZ 300E	90-93	
LM11949R/LM11910R	Rod. Cónico	Rueda Del., Ext.	MERCEDES BENZ 300TE	90-93	
LM11949R/LM11910R	Rod. Cónico	Rueda Del., Ext.	MERCEDES BENZ E320	94-95	
LM11949R/LM11910R	Rod. Cónico	Rueda Tras., Ext.	MERCURY CAPRI	91-94	
LM11949R/LM11910R	Rod. Cónico	Rueda Del., Ext.	MERCURY MOUNTAINEER	97-01	
LM11949R/LM11910R	Rod. Flecha de Entrada	Caja Reductora	MERCURY TOPAZ	87-91	
LM11949R/LM11910R	Rod. Cónico	Rueda Tras., Ext.	MERCURY TRACER	87-89	
LM11949R/LM11910R	Rod. Cónico	Rueda Del., Ext.	MINIBISHI STARION	83-89	
LM11949R/LM11910R	Rod. Cónico	Rueda Del., Ext.	NISSAN 300ZX	84-89	
LM11949R/LM11910R	Rod. Cónico	Rueda Del., Ext.	NISSAN ICHI VAN	87-93	
LM11949R/LM11910R	Rod. Cónico	Rueda Del., Ext.	NISSAN TSURU	82-94	
LM11949R/LM11910R	Rod. Cónico	Rueda Del., Ext.	PLYMOUTH GRAN FURY	80-89	
LM11949R/LM11910R	Rod. Cónico	Rueda Del., Ext.	VOLKSWAGEN COMBI	95-01	
LM11949R/LM11910R	Rod. Cónico	Rueda Del., Ext.	VOLKSWAGEN PANEL	95-01	
LM12749RG/710RGPN	Rod. Cónico	Rueda Del., Ext.	CHRYSLER CROSSFIRE	08-04	
LM12749RG/710RGPN	Rod. Cónico	Rueda Del., Ext.	FORD COUNTRY SQUIRE	87-91	
LM12749RG/710RGPN	Rod. Cónico	Rueda Del., Ext.	FORD E-150	99-02	
LM12749RG/710RGPN	Rod. Cónico	Rueda Del., Ext.	FORD E-150 CLUB WAGON	02-06	
LM12749RG/710RGPN	Rod. Cónico	Rueda Del., Ext.	FORD E-150 ECONOLINE	2007	
LM12749RG/710RGPN	Rod. Cónico	Rueda Del., Ext.	FORD E-150 CLUB WAGON	96-99	
LM12749RG/710RGPN	Rod. Cónico	Rueda Tras., Ext.	FORD ESCORT	84-90	
LM12749RG/710RGPN	Rod. Cónico	Rueda Del., Ext.	FORD EXPEDITION	01-03	
LM12749RG/710RGPN	Rod. Cónico	Rueda Del., Ext.	FORD EXPEDITION	97-99	
LM12749RG/710RGPN	Rod. Cónico	Rueda Del., Ext.	FORD F-150	04-03	RWD, C/ ABS Ruedas Traseras
LM12749RG/710RGPN	Rod. Cónico	Rueda Del., Ext.	FORD F-150	94-02	RWD
LM12749RG/710RGPN	Rod. Cónico	Rueda Del., Ext.	FORD F-150 HERITAGE	2004	
LM12749RG/710RGPN	Rod. Cónico	Rueda Del., Ext.	FORD F-250	97-99	
LM12749RG/710RGPN	Rod. Cónico	Rueda Del., Ext.	FORD F-250 SUPER DUTY	99-02	
LM12749RG/710RGPN	Rod. Cónico	Rueda Del., Ext.	FORD LOBO	01-04	RWD
LM12749RG/710RGPN	Rod. Cónico	Rueda Del., Ext.	FORD MUSTANG	79-93	
LM12749RG/710RGPN	Rod. Cónico	Rueda Tras., Ext.	FORD TAURUS	86-89	
LM12749RG/710RGPN	Rod. Cónico	Rueda Tras., Ext.	FORD TEMPO	84-94	
LM12749RG/710RGPN	Rod. Cónico	Rueda Tras., Ext.	FORD WINDSTAR	95-97	
LM12749RG/710RGPN	Rod. Cónico	Rueda Del., Ext.	JAGUAR XJS	77-92	
LM12749RG/710RGPN	Rod. Cónico	Rueda Del., Ext.	LINCOLN CONTINENTAL	82-89	
LM12749RG/710RGPN	Rod. Cónico	Rueda Del., Ext.	LINCOLN MARK VII	84-92	
LM12749RG/710RGPN	Rod. Cónico	Rueda Del., Ext.	LINCOLN NAVIGATOR	98-02	
LM12749RG/710RGPN	Rod. Cónico	Rueda Del., Ext.	LINCOLN TOWN CAR	81-90	
LM12749RG/710RGPN	Rod. Cónico	Rueda Del., Ext.	MERCEDES BENZ 300SL	90-93	
LM12749RG/710RGPN	Rod. Cónico	Rueda Del., Ext.	MERCEDES BENZ 400E	92-93	

7. Guía de Aplicaciones por Rodamiento

DESIGNACION	TIPO	UBICACIÓN	MODELO	AÑOS	NOTAS
LM12749RG/710RGPN	Rod. Cónico	Rueda Del., Ext.	MERCEDES BENZ 500E	92-93	
LM12749RG/710RGPN	Rod. Cónico	Rueda Del., Ext.	MERCEDES BENZ 500SL	90-93	
LM12749RG/710RGPN	Rod. Cónico	Rueda Del., Ext.	MERCEDES BENZ 600SL	1993	
LM12749RG/710RGPN	Rod. Cónico	Rueda Del., Ext.	MERCEDES BENZ C220	94-96	
LM12749RG/710RGPN	Rod. Cónico	Rueda Del., Ext.	MERCEDES BENZ C230	97-00	
LM12749RG/710RGPN	Rod. Cónico	Rueda Del., Ext.	MERCEDES BENZ C280	94-00	
LM12749RG/710RGPN	Rod. Cónico	Rueda Del., Ext.	MERCEDES BENZ C43 AMG	98-00	
LM12749RG/710RGPN	Rod. Cónico	Rueda Del., Ext.	MERCEDES BENZ CL500	00-06	
LM12749RG/710RGPN	Rod. Cónico	Rueda Del., Ext.	MERCEDES BENZ CL55 AMG	01-06	
LM12749RG/710RGPN	Rod. Cónico	Rueda Del., Ext.	MERCEDES BENZ CL600	01-06	
LM12749RG/710RGPN	Rod. Cónico	Rueda Del., Ext.	MERCEDES BENZ CLK320	98-02	
LM12749RG/710RGPN	Rod. Cónico	Rueda Del., Ext.	MERCEDES BENZ CLK430	98-02	
LM12749RG/710RGPN	Rod. Cónico	Rueda Del., Ext.	MERCEDES BENZ CLK55 AMG	01-02	
LM12749RG/710RGPN	Rod. Cónico	Rueda Del., Ext.	MERCEDES BENZ CLS500	2006	
LM12749RG/710RGPN	Rod. Cónico	Rueda Del., Ext.	MERCEDES BENZ CLS55 AMG	2006	
LM12749RG/710RGPN	Rod. Cónico	Rueda Del., Ext.	MERCEDES BENZ CLS550	06-02	
LM12749RG/710RGPN	Rod. Cónico	Rueda Del., Ext.	MERCEDES BENZ CLS63 AMG	06-02	
LM12749RG/710RGPN	Rod. Cónico	Rueda Del., Int.	MERCEDES BENZ E320	06-02	
LM12749RG/710RGPN	Rod. Cónico	Rueda Del., Ext.	MERCEDES BENZ E350	06-02	
LM12749RG/710RGPN	Rod. Cónico	Rueda Del., Ext.	MERCEDES BENZ E420	94-95	
LM12749RG/710RGPN	Rod. Cónico	Rueda Del., Ext.	MERCEDES BENZ E430	98-02	
LM12749RG/710RGPN	Rod. Cónico	Rueda Del., Ext.	MERCEDES BENZ E500	06-02	
LM12749RG/710RGPN	Rod. Cónico	Rueda Del., Ext.	MERCEDES BENZ E500	1994	
LM12749RG/710RGPN	Rod. Cónico	Rueda Del., Ext.	MERCEDES BENZ E55 AMG	2006	
LM12749RG/710RGPN	Rod. Cónico	Rueda Del., Ext.	MERCEDES BENZ S350	2006	
LM12749RG/710RGPN	Rod. Cónico	Rueda Del., Ext.	MERCEDES BENZ S430	00-06	
LM12749RG/710RGPN	Rod. Cónico	Rueda Del., Ext.	MERCEDES BENZ S500	00-06	
LM12749RG/710RGPN	Rod. Cónico	Rueda Del., Ext.	MERCEDES BENZ S55 AMG	00-06	
LM12749RG/710RGPN	Rod. Cónico	Rueda Del., Ext.	MERCEDES BENZ S600	00-06	
LM12749RG/710RGPN	Rod. Cónico	Rueda Del., Ext.	MERCEDES BENZ S65 AMG	00-06	
LM12749RG/710RGPN	Rod. Cónico	Rueda Del., Ext.	MERCEDES BENZ SL320	94-97	
LM12749RG/710RGPN	Rod. Cónico	Rueda Del., Ext.	MERCEDES BENZ SL500	00-06	
LM12749RG/710RGPN	Rod. Cónico	Rueda Del., Ext.	MERCEDES BENZ SL55 AMG	00-06	
LM12749RG/710RGPN	Rod. Cónico	Rueda Del., Ext.	MERCEDES BENZ SL550	11-09	
LM12749RG/711RG	Rod. Principal	Trans. Manual Del.	CADILLAC CTS	04-07	
LM12749RG/711RG	Rod. Principal	Trans. Manual Del.	CADILLAC (Cont.) STS	03-08	
LM12749RG/711RG	Rod. Transmisión	Trans. Manual Tras.	CHEVROLET CAMARO	94-02	
LM12749RG/711RG	Rod. Transmisión	Trans. Manual Tras.	CHEVROLET CORVETTE	97-08	
LM12749RG/711RG	Rod. Cónico	Rueda Tras., Ext.	CHRYSLER DAYTONA	84-93	
LM12749RG/711RG	Rod. Cónico	Rueda Tras., Ext.	CHRYSLER DYNASTY	88-93	
LM12749RG/711RG	Rod. Cónico	Rueda Tras., Ext.	CHRYSLER IMPERIAL	90-93	
LM12749RG/711RG	Rod. Cónico	Rueda Tras., Ext.	CHRYSLER LEBARON	83-95	
LM12749RG/711RG	Rod. Cónico	Rueda Tras., Ext.	CHRYSLER NEW YORKER	83-93	
LM12749RG/711RG	Rod. Cónico	Rueda Tras., Ext.	CHRYSLER TC MASERATI	89-91	
LM12749RG/711RG	Rod. Cónico	Rueda Tras., Ext.	CHRYSLER TOWN & COUNTRY	90-95	
LM12749RG/711RG	Rod. Cónico	Rueda Tras., Ext.	DODGE ARIES	83-89	
LM12749RG/711RG	Rod. Cónico	Rueda Del., Ext.	DODGE B150	81-94	
LM12749RG/711RG	Rod. Cónico	Rueda Del., Ext.	DODGE B1500	95-98	
LM12749RG/711RG	Rod. Cónico	Rueda Del., Ext.	DODGE B250	81-94	
LM12749RG/711RG	Rod. Cónico	Rueda Del., Ext.	DODGE B2500	95-98	
LM12749RG/711RG	Rod. Cónico	Rueda Del., Ext.	DODGE B350	81-94	
LM12749RG/711RG	Rod. Cónico	Rueda Del., Ext.	DODGE B3500	95-98	
LM12749RG/711RG	Rod. Cónico	Rueda Tras., Ext.	DODGE CARAVAN	84-95	
LM12749RG/711RG	Rod. Cónico	Rueda Del., Ext.	DODGE D100	86-89	
LM12749RG/711RG	Rod. Cónico	Rueda Del., Ext.	DODGE D150	77-93	

7. Guía de Aplicaciones por Rodamiento

DESIGNACION	TIPO	UBICACIÓN	MODELO	AÑOS	NOTAS
LM12749RG/711RG	Rod. Cónico	Rueda Del., Ext.	DODGE D250	81-93	
LM12749RG/711RG	Rod. Cónico	Rueda Del., Ext.	DODGE D350	84-93	
LM12749RG/711RG	Rod. Cónico	Rueda Del., Ext.	DODGE DAKOTA	87-96	
LM12749RG/711RG	Rod. Cónico	Rueda Tras., Ext.	DODGE DAYTONA	84-93	
LM12749RG/711RG	Rod. Cónico	Rueda Tras., Ext.	DODGE DYNASTY	88-93	
LM12749RG/711RG	Rod. Cónico	Rueda Tras., Ext.	DODGE GRAND CARAVAN	88-95	
LM12749RG/711RG	Rod. Cónico	Rueda Tras., Ext.	DODGE LANCER	85-89	
LM12749RG/711RG	Rod. Cónico	Rueda Tras., Ext.	DODGE OMNI	83-90	
LM12749RG/711RG	Rod. Cónico	Rueda Del., Ext.	DODGE RAM 1500 VAN	99-03	
LM12749RG/711RG	Rod. Cónico	Rueda Del., Ext.	DODGE RAM 2500 VAN	99-03	
LM12749RG/711RG	Rod. Cónico	Rueda Del., Ext.	DODGE RAM 3500 VAN	99-03	
LM12749RG/711RG	Rod. Cónico	Rueda Del., Ext.	DODGE RAMCHARGER	74-93	
LM12749RG/711RG	Rod. Cónico	Rueda Tras., Ext.	DODGE SHADOW	87-94	
LM12749RG/711RG	Rod. Cónico	Rueda Tras., Ext.	DODGE SPIRIT	89-95	
LM12749RG/711RG	Rod. Eje Secundario	Trans. Manual	FORD ESCORT	83-90	
LM12749RG/711RG	Rod. Eje Secundario	Trans. Manual	FORD TAURUS	86-95	
LM12749RG/711RG	Rod. Eje Secundario	Trans. Manual	FORD TEMPO	84-94	
LM12749RG/711RG	Rod. Eje Secundario	Trans. Manual	MERCURY TOPAZ	84-94	
LM12749RG/711RG	Rod. Cónico	Rueda Tras., Ext.	PLYMOUTH ACCLAIM	89-95	
LM12749RG/711RG	Rod. Cónico	Rueda Tras., Ext.	PLYMOUTH CARAVELLE	85-89	
LM29749R/LM29710R	Rod. Diferencial	Trans. Automática	AUDI 100	89-92	
LM29749R/LM29710R	Rod. Diferencial	Trans. Automática	AUDI 100 QUATTRO	89-90	
LM29749R/LM29710R	Rod. Diferencial	Trans. Automática	AUDI 200	89-90	
LM29749R/LM29710R	Rod. Diferencial	Trans. Automática	AUDI 200 QUATTRO	89-90	
LM29749R/LM29710R	Rod. Diferencial	Trans. Automática	AUDI 80	88-92	
LM29749R/LM29710R	Rod. Diferencial	Trans. Automática	AUDI 80 QUATTRO	88-90	
LM29749R/LM29710R	Rod. Piñón	Trans. Automática Tras.	AUDI 90	1995	
LM29749R/LM29710R	Rod. Piñón	Trans. Automática Tras.	AUDI 90	1993	
LM29749R/LM29710R	Rod. Diferencial	Trans. Automática	AUDI 90	88-91	
LM29749R/LM29710R	Rod. Piñón	Trans. Automática Tras.	AUDI 90 QUATTRO	1994	
LM29749R/LM29710R	Rod. Diferencial	Trans. Automática	AUDI 90 QUATTRO	88-90	
LM29749R/LM29710R	Rod. Piñón	Trans. Automática Tras.	AUDI A4	96-98	
LM29749R/LM29710R	Rod. Piñón	Trans. Automática Tras.	AUDI A4 QUATTRO	96-98	
LM29749R/LM29710R	Rod. Piñón	Trans. Automática Tras.	AUDI A6	95-98	
LM29749R/LM29710R	Rod. Piñón	Trans. Automática Tras.	AUDI A6 QUATTRO	95-98	
LM29749R/LM29710R	Rod. Piñón	Trans. Automática Tras.	AUDI A8	97-98	
LM29749R/LM29710R	Rod. Piñón	Trans. Automática Tras.	AUDI A8 QUATTRO	97-98	
LM29749R/LM29710R	Rod. Piñón	Trans. Automática Tras.	AUDI CABRIOLET	94-98	
LM29749R/LM29710R	Rod. Diferencial	Trans. Automática	AUDI COUPE QUATTRO	90-91	
LM29749R/LM29710R	Rod. Piñón	Trans. Automática Tras.	AUDI S4	92-94	
LM29749R/LM29710R	Rod. Piñón	Trans. Automática Tras.	AUDI S6	95-97	
LM29749R/LM29710R	Rod. Diferencial	Trans. Automática	AUDI V8 QUATTRO	90-94	
LM29749R/LM29710R	Rod. Flecha	Diferencial Del.	BMW 325IX	88-91	
LM29749R/LM29710R	Rod. Flecha	Diferencial Del.	FORD AEROSTAR	86-97	
LM29749R/LM29710R	Rod. Flecha	Diferencial Del.	FORD BRONCO II	84-90	
LM29749R/LM29710R	Rod. Flecha	Diferencial Tras.	FORD ESCAPE	01-08	
LM29749R/LM29710R	Rod. Flecha	Diferencial Del.	FORD EXPLORER	91-01	
LM29749R/LM29710R	Rod. Flecha	Diferencial Del.	FORD EXPLORER SPORT TRAC	2001	
LM29749R/LM29710R	Rod. Diferencial	Trans. Manual	FORD FOCUS	00-04	
LM29749R/LM29710R	Rod. Flecha	Diferencial Del.	FORD RANGER	83-01	
LM29749R/LM29710R	Rod. Flecha	Diferencial Del.	MAZDA B2200	91-93	
LM29749R/LM29710R	Rod. Flecha	Diferencial Del.	MAZDA B2300	94-97	
LM29749R/LM29710R	Rod. Flecha	Diferencial Tras.	MAZDA B2300	2007	
LM29749R/LM29710R	Rod. Flecha	Diferencial Tras.	MAZDA B2300	94-97	
LM29749R/LM29710R	Rod. Flecha	Diferencial Del.	MAZDA B2600	91-93	

7. Guía de Aplicaciones por Rodamiento

DESIGNACION	TIPO	UBICACIÓN	MODELO	AÑOS	NOTAS
LM29749R/LM29710R	Rod. Flecha	Diferencial Tras.	MAZDA B3000	2007	
LM29749R/LM29710R	Rod. Flecha	Diferencial Tras.	MAZDA B3000	03-05	
LM29749R/LM29710R	Rod. Flecha	Diferencial Del.	MAZDA B3000	94-96	
LM29749R/LM29710R	Rod. Flecha	Diferencial Tras.	MAZDA B4000	2007	
LM29749R/LM29710R	Rod. Flecha	Diferencial Tras.	MAZDA B4000	03-05	
LM29749R/LM29710R	Rod. Flecha	Diferencial Del.	MAZDA B4000	94-97	
LM29749R/LM29710R	Rod. Flecha	Diferencial Del.	MAZDA MPV	91-97	
LM29749R/LM29710R	Rod. Flecha	Diferencial Del.	MAZDA NAVAJO	91-94	
LM29749R/LM29710R	Rod. Flecha	Diferencial Tras.	MAZDA TRIBUTE	2008	
LM29749R/LM29710R	Rod. Flecha	Diferencial Tras.	MAZDA TRIBUTE	01-06	
LM29749R/LM29710R	Rod. Flecha	Diferencial Tras.	MERCURY MARINER	05-08	
LM29749R/LM29710R	Rod. Flecha	Diferencial Tras.	MERCURY SCORPIO	88-89	
LM29749R/LM29710R	Rod. Cónico	Rueda Tras., Int.	MINI VAN	88-90	
LM29749R/LM29710R	Rod. Diferencial	Trans. Automática	VOLKSWAGEN CABRIO	95-96	
LM29749R/LM29710R	Rod. Diferencial	Trans. Automática	VOLKSWAGEN CORRADO	93-95	
LM29749R/LM29710R	Rod. Diferencial	Trans. Manual	VOLKSWAGEN EUROVAN	1993	
LM29749R/LM29710R	Rod. Diferencial	Trans. Manual	VOLKSWAGEN GOLF	90-98	
LM29749R/LM29710R	Rod. Diferencial	Trans. Manual	VOLKSWAGEN JETTA	90-98	
LM29749R/LM29710R	Rod. Diferencial	Trans. Manual	VOLKSWAGEN PASSAT	90-97	
LM300849RG3/811RG	Rod. Diferencial	Trans. Automática	AUDI 100	89-93	
LM300849RG3/811RG	Rod. Diferencial	Trans. Manual Der.	AUDI 100 QUATTRO	89-93	
LM300849RG3/811RG	Rod. Diferencial	Trans. Automática	AUDI 80	91-92	L5-2.3L
LM300849RG3/811RG	Rod. Diferencial	Trans. Manual Der.	AUDI 80	88-89	
LM300849RG3/811RG	Rod. Diferencial	Trans. Automática	AUDI 80 QUATTRO	90-92	L5-2.3L
LM300849RG3/811RG	Rod. Diferencial	Trans. Manual Der.	AUDI 80 QUATTRO	88-89	
LM300849RG3/811RG	Rod. Diferencial	Trans. Automática	AUDI 90	90-91	L5-2.3L
LM300849RG3/811RG	Rod. Diferencial	Trans. Manual Der.	AUDI 90	93-94	
LM300849RG3/811RG	Rod. Diferencial	Trans. Manual Der.	AUDI 90	88-89	
LM300849RG3/811RG	Rod. Diferencial	Trans. Automática	AUDI 90 QUATTRO	90-92	L5-2.3L
LM300849RG3/811RG	Rod. Diferencial	Trans. Manual Der.	AUDI 90 QUATTRO	93-94	
LM300849RG3/811RG	Rod. Diferencial	Trans. Manual Der.	AUDI 90 QUATTRO	88-89	
LM300849RG3/811RG	Rod. Eje	Diferencial Tras., Int.	AUDI A4	96-00	
LM300849RG3/811RG	Rod. Eje	Diferencial Tras., Int.	AUDI A4 QUATTRO	96-00	
LM300849RG3/811RG	Rod. Eje	Diferencial Tras., Int.	AUDI A6	96-00	
LM300849RG3/811RG	Rod. Eje	Diferencial Tras., Int.	AUDI A6 QUATTRO	96-00	
LM300849RG3/811RG	Rod. Eje	Diferencial Tras., Int.	AUDI A8	97-99	
LM300849RG3/811RG	Rod. Eje	Diferencial Tras., Int.	AUDI A8 QUATTRO	97-00	
LM300849RG3/811RG	Rod. Diferencial	Trans. Manual Der.	AUDI V8 QUATTRO	90-93	
LM300849RG3/811RG	Rod. Flecha de Salida	Trans. Automática	DODGE DAKOTA	04-09	
LM300849RG3/811RG	Rod. Flecha de Salida	Trans. Automática	DODGE DURANGO	04-09	
LM300849RG3/811RG	Rod. Flecha de Salida	Trans. Automática	DODGE NITRO	07-09	
LM300849RG3/811RG	Rod. Flecha de Salida	Trans. Automática	DODGE RAM 1500 TRUCK	06-09	
LM300849RG3/811RG	Rod. Cónico	Rueda Del., Ext.	INFINITI QX4	97-03	
LM300849RG3/811RG	Rod. Cónico	Rueda Tras., Int.	MERCEDES BENZ 300SE	88-90	
LM300849RG3/811RG	Rod. Cónico	Rueda Tras., Int.	MERCEDES BENZ 300SEL	88-90	
LM300849RG3/811RG	Rod. Cónico	Rueda Tras., Int.	MERCEDES BENZ 420SEL	86-90	
LM300849RG3/811RG	Rod. Cónico	Rueda Tras., Int.	MERCEDES BENZ 560SEC	86-90	
LM300849RG3/811RG	Rod. Cónico	Rueda Tras., Int.	MERCEDES BENZ 560SEL	86-90	
LM300849RG3/811RG	Rod. Cónico	Rueda Tras., Int.	MERCEDES BENZ 560SL	86-89	
LM300849RG3/811RG	Rod. Diferencial	Trans. Manual Centro, Izq.	MINI COOPER	95-97	L4-2.0L
LM300849RG3/811RG	Rod. Cónico	Rueda Del., Ext.	NISSAN D21	86-94	4WD
LM300849RG3/811RG	Rod. Cónico	Rueda Del., Ext.	NISSAN FRONTIER	98-04	
LM300849RG3/811RG	Rod. Cónico	Rueda Del., Ext.	NISSAN PATHFINDER	87-04	
LM300849RG3/811RG	Rod. Cónico	Rueda Del., Ext.	NISSAN PICKUP	95-97	4WD
LM300849RG3/811RG	Rod. Cónico	Rueda Del., Ext.	NISSAN XTERRA	00-04	

7. Guía de Aplicaciones por Rodamiento

DESIGNACION	TIPO	UBICACIÓN	MODELO	AÑOS	NOTAS
LM300849RG3/811RG	Rod. Flecha	Diferencial Der.	PORSCHE 944	83-89	
LM300849RG3/811RG	Rod. Diferencial	Trans. Manual	VOLKSWAGEN CORRADO	90-95	
LM300849RG3/811RG	Rod. Diferencial	Trans. Manual	VOLKSWAGEN FOX	87-93	
LM300849RG3/811RG	Rod. Diferencial	Trans. Automática	VOLKSWAGEN PASSAT	90-96	
LM48548R/LM48510R	Rod. Eje Secundario	Trans. Manual Del.	CADILLAC CTS	04-07	
LM48548R/LM48510R	Rod. Cónico	Rueda Del., Int.	CADILLAC (Cont.) FLEETWOOD	1993	
LM48548R/LM48510R	Rod. Eje Secundario	Trans. Manual Del.	CADILLAC (Cont.) STS	06-07	
LM48548R/LM48510R	Rod. Flecha de Entrada	Trans. Manual Del.	CHEVROLET ASTRO	85-89	
LM48548R/LM48510R	Rod. Flecha de Entrada	Trans. Manual Del.	CHEVROLET BLAZER	1995	
LM48548R/LM48510R	Rod. Flecha de Entrada	Trans. Manual Del.	CHEVROLET BLAZER	88-89	
LM48548R/LM48510R	Rod. Cónico	Rueda Del., Int.	CHEVROLET C1500	88-99	
LM48548R/LM48510R	Rod. Cónico	Rueda Del., Int.	CHEVROLET C1500 SUBURBAN	92-99	Motores a Gas.
LM48548R/LM48510R	Rod. Cónico	Rueda Del., Int.	CHEVROLET C2500	88-00	C/ GVW 7200lb
LM48548R/LM48510R	Rod. Cónico	Rueda Del., Int.	CHEVROLET C2500 SUBURBAN	92-99	Motores a Diesel
LM48548R/LM48510R	Rod. Flecha de Entrada	Trans. Manual Del.	CHEVROLET CAMARO	83-02	
LM48548R/LM48510R	Rod. Eje Secundario	Trans. Manual Del.	CHEVROLET CORVETTE	97-05	
LM48548R/LM48510R	Rod. Cónico	Rueda Del., Int.	CHEVROLET EXPRESS 1500	96-02	
LM48548R/LM48510R	Rod. Cónico	Rueda Del., Int.	CHEVROLET EXPRESS 2500	96-02	C/ GVW 7300lb
LM48548R/LM48510R	Rod. Cónico	Rueda Del., Int.	CHEVROLET G10	79-95	
LM48548R/LM48510R	Rod. Cónico	Rueda Del., Int.	CHEVROLET G20	77-95	Sin ABS
LM48548R/LM48510R	Rod. Cónico	Rueda Del., Int.	CHEVROLET LUV	97-05	
LM48548R/LM48510R	Rod. Cónico	Rueda Del., Int.	CHEVROLET R1500 SUBURBAN	89-91	
LM48548R/LM48510R	Rod. Cónico	Rueda Del., Int.	CHEVROLET R2500 SUBURBAN	89-91	
LM48548R/LM48510R	Rod. Flecha de Entrada	Trans. Manual Del.	CHEVROLET S10	91-95	
LM48548R/LM48510R	Rod. Flecha de Entrada	Trans. Manual Del.	CHEVROLET S10	82-89	
LM48548R/LM48510R	Rod. Flecha de Entrada	Trans. Manual Del.	CHEVROLET S10 BLAZER	91-94	
LM48548R/LM48510R	Rod. Flecha de Entrada	Trans. Manual Del.	CHEVROLET S10 BLAZER	83-89	
LM48548R/LM48510R	Rod. Cónico	Rueda Del., Int.	CHEVROLET SILVERADO	96-99	
LM48548R/LM48510R	Rod. Cónico	Rueda Del., Int.	CHEVROLET SUBURBAN 1500	2000	
LM48548R/LM48510R	Rod. Cónico	Rueda Del., Int.	CHEVROLET SUBURBAN 2500	2000	
LM48548R/LM48510R	Rod. Cónico	Rueda Del., Int.	CHEVROLET TAHOE	95-99	
LM48548R/LM48510R	Rod. Flecha de Polea Loca	Caja Reductora	CHRYSLER 300	05-06	
LM48548R/LM48510R	Rod. Flecha de Entrada	Trans. Manual Tras.	CHRYSLER FIFTH AVENUE	83-89	
LM48548R/LM48510R	Rod. Flecha de Entrada	Trans. Manual Tras.	CHRYSLER IMPERIAL	90-92	
LM48548R/LM48510R	Rod. Flecha de Entrada	Trans. Manual Tras.	CHRYSLER LEBARON	82-92	
LM48548R/LM48510R	Rod. Flecha de Entrada	Trans. Manual Tras.	CHRYSLER NEW YORKER	82-92	
LM48548R/LM48510R	Rod. Flecha de Entrada	Trans. Manual Tras.	CHRYSLER TC MASERATI	89-90	
LM48548R/LM48510R	Rod. Flecha de Entrada	Trans. Manual Tras.	DODGE ARIES	81-89	
LM48548R/LM48510R	Rod. Flecha de Entrada	Trans. Manual Tras.	DODGE CARAVAN	84-92	
LM48548R/LM48510R	Rod. Flecha de Entrada	Trans. Manual Tras.	DODGE DAYTONA	84-92	
LM48548R/LM48510R	Rod. Cónico	Rueda Del., Int.	DODGE DURANGO	1999	
LM48548R/LM48510R	Rod. Flecha de Entrada	Trans. Manual Tras.	DODGE DYNASTY	88-92	
LM48548R/LM48510R	Rod. Flecha de Entrada	Trans. Manual Tras.	DODGE GRAND CARAVAN	88-92	
LM48548R/LM48510R	Rod. Cónico	Rueda Del., Int.	DODGE H100	2007	
LM48548R/LM48510R	Rod. Cónico	Rueda Del., Int.	DODGE H100	03-05	
LM48548R/LM48510R	Rod. Flecha de Entrada	Trans. Manual Tras.	DODGE LANCER	85-89	
LM48548R/LM48510R	Rod. Flecha de Entrada	Trans. Manual Tras.	DODGE OMNI	81-90	
LM48548R/LM48510R	Rod. Cónico	Rueda Del., Int.	DODGE RAM 1500 TRUCK	94-99	2WD
LM48548R/LM48510R	Rod. Cónico	Rueda Del., Int.	DODGE RAM 50	83-93	
LM48548R/LM48510R	Rod. Flecha de Entrada	Trans. Manual Tras.	DODGE SHADOW	87-92	
LM48548R/LM48510R	Rod. Flecha de Entrada	Trans. Manual Tras.	DODGE SPIRIT	89-92	
LM48548R/LM48510R	Rod. Cónico	Rueda Del., Int.	FORD EXPLORER SPORT TRAC	01-05	
LM48548R/LM48510R	Rod. Flecha de Entrada	Trans. Manual Del.	FORD GT	05-06	
LM48548R/LM48510R	Rod. Cónico	Rueda Del., Int.	FORD MUSTANG	79-93	V8-5.0L
LM48548R/LM48510R	Rod. Flecha de Entrada	Trans. Manual Del.	FORD MUSTANG	05-09	

7. Guía de Aplicaciones por Rodamiento

DESIGNACION	TIPO	UBICACIÓN	MODELO	AÑOS	NOTAS
LM48548R/LM48510R	Rod. Flecha de Entrada	Trans. Manual Del.	FORD MUSTANG	96-00	V8-4.6L
LM48548R/LM48510R	Rod. Flecha de Entrada	Trans. Manual Del.	FORD MUSTANG	87-95	V8-5.0L
LM48548R/LM48510R	Rod. Cónico	Rueda Del., Int.	FORD RANGER	95-11	
LM48548R/LM48510R	Rod. Cónico	Rueda Del., Int.	GMC C1500	88-99	
LM48548R/LM48510R	Rod. Cónico	Rueda Del., Int.	GMC C1500 SUBURBAN	92-99	Motores a Gas.
LM48548R/LM48510R	Rod. Cónico	Rueda Del., Int.	GMC C2500	88-00	C/ GVW 7200lb
LM48548R/LM48510R	Rod. Cónico	Rueda Del., Int.	GMC C2500 SUBURBAN	92-99	Motores a Diesel
LM48548R/LM48510R	Rod. Cónico	Rueda Del., Int.	GMC G1500	79-95	
LM48548R/LM48510R	Rod. Cónico	Rueda Del., Int.	GMC G2500	79-95	Motores a Gas.
LM48548R/LM48510R	Rod. Flecha de Entrada	Trans. Manual Del.	GMC JIMMY	92-95	
LM48548R/LM48510R	Rod. Flecha de Entrada	Trans. Manual Del.	GMC JIMMY	88-89	
LM48548R/LM48510R	Rod. Cónico	Rueda Del., Int.	GMC R1500 SUBURBAN	88-91	
LM48548R/LM48510R	Rod. Cónico	Rueda Del., Int.	GMC R2500 SUBURBAN	88-91	
LM48548R/LM48510R	Rod. Flecha de Entrada	Trans. Manual Del.	GMC S15	82-89	
LM48548R/LM48510R	Rod. Flecha de Entrada	Trans. Manual Del.	GMC S15 JIMMY	1991	
LM48548R/LM48510R	Rod. Flecha de Entrada	Trans. Manual Del.	GMC S15 JIMMY	83-89	
LM48548R/LM48510R	Rod. Flecha de Entrada	Trans. Manual Del.	GMC SAFARI	85-89	
LM48548R/LM48510R	Rod. Cónico	Rueda Del., Int.	GMC SAVANA 1500	96-02	
LM48548R/LM48510R	Rod. Cónico	Rueda Del., Int.	GMC SAVANA 2500	96-02	
LM48548R/LM48510R	Rod. Flecha de Entrada	Trans. Manual Del.	GMC SONOMA	91-95	
LM48548R/LM48510R	Rod. Cónico	Rueda Del., Int.	GMC YUKON	92-99	
LM48548R/LM48510R	Rod. Cónico	Rueda Del., Int.	GMC YUKON XL 2500	2000	
LM48548R/LM48510R	Rod. Flecha de Salida	Trans. Manual Izq.	ISUZU I-MARK	85-89	
LM48548R/LM48510R	Rod. Eje	Diferencial Tras.	ISUZU IMPULSE	91-92	
LM48548R/LM48510R	Rod. Eje	Diferencial Del.	ISUZU PICKUP	81-95	
LM48548R/LM48510R	Rod. Flecha de Salida	Trans. Manual Izq.	ISUZU STYLUS	91-93	
LM48548R/LM48510R	Rod. Cónico	Rueda Del.	LINCOLN BLACKWOOD	2002	
LM48548R/LM48510R	Rod. Cónico	Rueda Del., Int.	LINCOLN MARK VII	84-92	
LM48548R/LM48510R	Rod. Cónico	Rueda Del., Int.	MAZDA B2200	87-93	
LM48548R/LM48510R	Rod. Cónico	Rueda Del., Int.	MAZDA B2300	01-09	
LM48548R/LM48510R	Rod. Cónico	Rueda Del., Int.	MAZDA B2300	95-97	
LM48548R/LM48510R	Rod. Cónico	Rueda Del., Int.	MAZDA B2500	98-01	
LM48548R/LM48510R	Rod. Cónico	Rueda Del., Int.	MAZDA B2600	87-93	
LM48548R/LM48510R	Rod. Cónico	Rueda Del., Int.	MAZDA B3000	95-07	
LM48548R/LM48510R	Rod. Cónico	Rueda Del., Int.	MAZDA B4000	95-09	
LM48548R/LM48510R	Rod. Cónico	Rueda Del., Int.	MERCEDES BENZ 300SE	88-91	
LM48548R/LM48510R	Rod. Cónico	Rueda Del., Int.	MERCEDES BENZ 300SEL	88-91	
LM48548R/LM48510R	Rod. Cónico	Rueda Del., Int.	MERCEDES BENZ 350SD	1991	
LM48548R/LM48510R	Rod. Cónico	Rueda Del., Int.	MERCEDES BENZ 350SDL	90-91	
LM48548R/LM48510R	Rod. Cónico	Rueda Del., Int.	MERCEDES BENZ 420SEL	86-91	
LM48548R/LM48510R	Rod. Cónico	Rueda Del., Int.	MERCEDES BENZ 560SEC	86-91	
LM48548R/LM48510R	Rod. Cónico	Rueda Del., Int.	MERCEDES BENZ 560SEL	86-91	
LM48548R/LM48510R	Rod. Cónico	Rueda Del., Int.	MERCURY COUGAR	84-90	
LM48548R/LM48510R	Rod. Cónico	Rueda Del., Int.	MERCURY MOUNTAINEER	97-01	
LM48548R/LM48510R	Rod. Cónico	Rueda Del., Int.	MITSUBISHI MIGHTY MAX	83-96	
LM48548R/LM48510R	Rod. Cónico	Rueda Del., Int.	MITSUBISHI VAN	87-90	
LM48548R/LM48510R	Rod. Cónico	Rueda Del., Int.	NISSAN D21	86-94	RWD
LM48548R/LM48510R	Rod. Cónico	Rueda Del., Int.	NISSAN FRONTIER	98-04	
LM48548R/LM48510R	Rod. Cónico	Rueda Del., Int.	NISSAN PICKUP	95-04	RWD, Fabricada en México
LM48548R/LM48510R	Rod. Flecha de Entrada	Trans. Manual Tras.	PLYMOUTH ACCLAIM	89-94	
LM48548R/LM48510R	Rod. Flecha de Entrada	Trans. Manual Tras.	PLYMOUTH CARAVELLE	85-89	
LM48548R/LM48510R	Rod. Flecha de Entrada	Trans. Manual Tras.	PLYMOUTH GRAND VOYAGER	88-92	
LM48548R/LM48510R	Rod. Flecha de Entrada	Trans. Manual Tras.	PLYMOUTH HORIZON	83-90	
LM48548R/LM48510R	Rod. Flecha de Entrada	Trans. Manual Tras.	PLYMOUTH RELIANT	83-89	
LM48548R/LM48510R	Rod. Flecha de Entrada	Trans. Manual Tras.	PLYMOUTH SUNDANCE	87-94	

7. Guía de Aplicaciones por Rodamiento

DESIGNACION	TIPO	UBICACIÓN	MODELO	AÑOS	NOTAS
LM48548R/LM48510R	Rod. Flecha de Entrada	Trans. Manual Tras.	PLYMOUTH VOYAGER	84-92	
LM48548R/LM48510R	Rod. Flecha de Entrada	Trans. Manual Del.	PONTIAC FIREBIRD	83-02	
LM48548R/LM48510R	Rod. Flecha de Salida	Trans. Manual Izq.	PONTIAC FIREFLY	85-89	
LM48548R/LM48510R	Rod. Flecha de Salida	Trans. Manual Izq.	PONTIAC OPTIMA	88-89	
LM48548R/LM48510R	Rod. Cónico	Rueda Del., Int.	TOYOTA PICKUP	75-95	
LM48548R/LM48510R	Rod. Cónico	Rueda Del., Int.	TOYOTA TACOMA	95-04	
LM501349RG/310RG	Rod. Eje	Diferencial Del.	ACURA SLX	96-99	
LM501349RG/310RG	Rod. Flecha	Diferencial	ALFA ROMEO SPIDER	76-90	
LM501349RG/310RG	Rod. Diferencial	Trans. Manual Izq.	AUDI 100	89-93	
LM501349RG/310RG	Rod. Diferencial	Trans. Manual Izq.	AUDI 100 QUATTRO	89-93	
LM501349RG/310RG	Rod. Diferencial	Trans. Manual Izq.	AUDI 80	88-89	
LM501349RG/310RG	Rod. Diferencial	Trans. Manual Izq.	AUDI 80 QUATTRO	88-89	
LM501349RG/310RG	Rod. Diferencial	Trans. Manual Izq.	AUDI 90	93-94	
LM501349RG/310RG	Rod. Diferencial	Trans. Manual Izq.	AUDI 90	88-89	
LM501349RG/310RG	Rod. Diferencial	Trans. Manual Izq.	AUDI 90 QUATTRO	93-94	
LM501349RG/310RG	Rod. Diferencial	Trans. Manual Izq.	AUDI 90 QUATTRO	88-89	
LM501349RG/310RG	Rod. Eje	Diferencial Tras., Der.	AUDI A4	96-00	
LM501349RG/310RG	Rod. Eje	Diferencial Tras., Der.	AUDI A4 QUATTRO	96-00	
LM501349RG/310RG	Rod. Eje	Diferencial Tras., Der.	AUDI A6	96-00	
LM501349RG/310RG	Rod. Eje	Diferencial Tras., Der.	AUDI A6 QUATTRO	96-00	
LM501349RG/310RG	Rod. Eje	Diferencial Tras., Der.	AUDI A8	97-99	
LM501349RG/310RG	Rod. Eje	Diferencial Tras., Der.	AUDI A8 QUATTRO	97-00	
LM501349RG/310RG	Rod. Eje	Diferencial Tras.	AUDI TT QUATTRO	00-05	
LM501349RG/310RG	Rod. Diferencial	Trans. Manual Izq.	AUDI V8 QUATTRO	90-93	
LM501349RG/310RG	Rod. Piñón	Diferencial Tras., Ext.	BMW 318I	91-99	
LM501349RG/310RG	Rod. Eje	Diferencial Tras.	BMW 318IS	91-99	
LM501349RG/310RG	Rod. Eje	Diferencial Tras.	BMW 323 SERIES	98-99	
LM501349RG/310RG	Rod. Eje	Diferencial Tras.	BMW 325I	87-92	
LM501349RG/310RG	Rod. Eje	Diferencial Tras.	BMW 325IS	87-92	
LM501349RG/310RG	Rod. Eje	Diferencial Tras.	BMW 325IX	88-91	
LM501349RG/310RG	Rod. Piñón	Diferencial Tras., Ext.	BMW 328I	96-99	
LM501349RG/310RG	Rod. Eje	Diferencial Tras.	BMW 328IS	96-99	
LM501349RG/310RG	Rod. Eje	Diferencial Tras.	BMW 525I	89-92	
LM501349RG/310RG	Rod. Eje	Diferencial Tras.	BMW 535I	85-92	
LM501349RG/310RG	Rod. Eje	Diferencial Tras.	BMW 635CSI	85-89	
LM501349RG/310RG	Rod. Eje	Diferencial Tras.	BMW 735I	85-92	
LM501349RG/310RG	Rod. Eje	Diferencial Tras.	BMW 735IL	88-92	
LM501349RG/310RG	Rod. Eje	Diferencial Tras.	BMW M3	94-99	
LM501349RG/310RG	Rod. Eje	Diferencial Tras.	BMW M3	88-91	
LM501349RG/310RG	Rod. Piñón	Diferencial Tras., Ext.	BMW Z3	96-99	
LM501349RG/310RG	Rod. Eje	Diferencial Del.	CHEVROLET BLAZER	92-94	C/ Aro de 9.50"
LM501349RG/310RG	Rod. Eje	Diferencial Del.	CHEVROLET BLAZER	87-89	
LM501349RG/310RG	Rod. Eje Secundario	Trans. Manual Tras.	CHEVROLET C1500	92-98	
LM501349RG/310RG	Rod. Cónico	Rueda Del., Int.	CHEVROLET C1500 SUBURBAN	95-99	Motores a Diesel
LM501349RG/310RG	Rod. Cónico	Rueda Del., Int.	CHEVROLET C2500	92-00	C/ GVW 8600lb
LM501349RG/310RG	Rod. Cónico	Rueda Del., Int.	CHEVROLET C2500 SUBURBAN	92-99	Motores a Gas.
LM501349RG/310RG	Rod. Cónico	Rueda Del., Int.	CHEVROLET C3500	88-02	
LM501349RG/310RG	Rod. Cónico	Rueda Del., Int.	CHEVROLET C6500 KODIAK	97-00	
LM501349RG/310RG	Rod. Cónico	Rueda Del., Int.	CHEVROLET C7500 KODIAK	97-00	
LM501349RG/310RG	Rod. Diferencial	Trans. Automática	CHEVROLET CAVALIER	00-05	
LM501349RG/310RG	Rod. Cónico	Rueda Del., Int.	CHEVROLET EXPRESS 2500	96-02	C/ GVW 7700lb
LM501349RG/310RG	Rod. Cónico	Rueda Del., Int.	CHEVROLET EXPRESS 3500	96-01	
LM501349RG/310RG	Rod. Cónico	Rueda Del., Int.	CHEVROLET G20	92-95	C/ Hydro-Boost
LM501349RG/310RG	Rod. Cónico	Rueda Del., Int.	CHEVROLET G20	83-90	Motores a Diesel
LM501349RG/310RG	Rod. Cónico	Rueda Del., Int.	CHEVROLET G30	94-96	

7. Guía de Aplicaciones por Rodamiento

DESIGNACION	TIPO	UBICACIÓN	MODELO	AÑOS	NOTAS
LM501349RG/310RG	Rod. Cónico	Rueda Del., Int.	CHEVROLET G30	89-92	
LM501349RG/310RG	Rod. Diferencial	Trans. Manual	CHEVROLET HHR	2006	
LM501349RG/310RG	Rod. Eje	Diferencial Del.	CHEVROLET K1500	97-98	C/ Aro de 9.50"
LM501349RG/310RG	Rod. Eje	Diferencial Del.	CHEVROLET K1500	92-95	C/ Aro de 9.50"
LM501349RG/310RG	Rod. Eje	Diferencial Del.	CHEVROLET K1500	88-89	C/ Aro de 9.50"
LM501349RG/310RG	Rod. Eje	Diferencial Del.	CHEVROLET K1500 SUBURBAN	94-97	C/ Aro de 9.50"
LM501349RG/310RG	Rod. Eje	Diferencial Del.	CHEVROLET K1500 SUBURBAN	1992	C/ Aro de 9.50"
LM501349RG/310RG	Rod. Cónico	Rueda	CHEVROLET R2500	1989	
LM501349RG/310RG	Rod. Cónico	Rueda	CHEVROLET R2500 SUBURBAN	89-91	C/ GWV 8600lb
LM501349RG/310RG	Rod. Cónico	Rueda	CHEVROLET R3500	89-90	C/ GWV 8600lb
LM501349RG/310RG	Rod. Eje Secundario	Trans. Manual	CHEVROLET SILVERADO 2500	99-04	
LM501349RG/310RG	Rod. Eje Secundario	Trans. Manual	CHEVROLET SILVERADO 2500 HD	01-07	
LM501349RG/310RG	Rod. Eje Secundario	Trans. Manual	CHEVROLET SILVERADO 3500	01-05	
LM501349RG/310RG	Rod. Cónico	Rueda Del., Int.	CHEVROLET SUBURBAN	95-99	
LM501349RG/310RG	Rod. Cónico	Rueda	CHEVROLET SUBURBAN 2500	2000	
LM501349RG/310RG	Rod. Cónico	Rueda	CHEVROLET T6500	97-00	
LM501349RG/310RG	Rod. Cónico	Rueda	CHEVROLET T7500	97-00	
LM501349RG/310RG	Rod. Eje	Diferencial Del.	CHEVROLET TAHOE	95-99	C/ Aro de 9.50"
LM501349RG/310RG	Rod. Cónico	Rueda	CHEVROLET V1500 SUBURBAN	89-91	
LM501349RG/310RG	Rod. Cónico	Rueda	CHEVROLET V2500 SUBURBAN	89-91	
LM501349RG/310RG	Rod. Cónico	Rueda	CHEVROLET W3500 TILTMMASTER	97-00	
LM501349RG/310RG	Rod. Cónico	Rueda	CHEVROLET W4500 TILTMMASTER	98-00	
LM501349RG/310RG	Rod. Cónico	Rueda	CHEVROLET W5500 TILTMMASTER	2000	
LM501349RG/310RG	Rod. Flecha Reductora	Trans. Automática	CHRYSLER CIRRUS	99-00	
LM501349RG/310RG	Rod. Flecha	Diferencial	CHRYSLER FIFTH AVENUE	85-89	
LM501349RG/310RG	Rod. Flecha Reductora	Trans. Automática	CHRYSLER PACIFICA	2004	
LM501349RG/310RG	Rod. Flecha Reductora	Trans. Automática	CHRYSLER PT CRUISER	01-09	
LM501349RG/310RG	Rod. Flecha Reductora	Trans. Automática	CHRYSLER SEBRING	95-09	
LM501349RG/310RG	Rod. Flecha Reductora	Trans. Automática	CHRYSLER TOWN & COUNTRY	08-09	
LM501349RG/310RG	Rod. Flecha Reductora	Trans. Automática	CHRYSLER TOWN & COUNTRY	95-02	
LM501349RG/310RG	Rod. Flecha Reductora	Trans. Automática	CHRYSLER VOYAGER	01-02	
LM501349RG/310RG	Rod. Flecha Reductora	Trans. Automática	DODGE AVENGER	95-00	
LM501349RG/310RG	Rod. Cónico	Rueda	DODGE B150	81-94	
LM501349RG/310RG	Rod. Cónico	Rueda	DODGE B1500	95-97	
LM501349RG/310RG	Rod. Cónico	Rueda	DODGE B250	81-94	
LM501349RG/310RG	Rod. Cónico	Rueda	DODGE B2500	95-97	
LM501349RG/310RG	Rod. Cónico	Rueda	DODGE B350	81-94	
LM501349RG/310RG	Rod. Cónico	Rueda	DODGE B3500	95-97	
LM501349RG/310RG	Rod. Flecha Reductora	Trans. Automática	DODGE CARAVAN	95-02	
LM501349RG/310RG	Rod. Eje	Diferencial	DODGE D100	86-89	
LM501349RG/310RG	Rod. Eje	Diferencial	DODGE D150	86-93	
LM501349RG/310RG	Rod. Cónico	Rueda	DODGE D250	82-93	
LM501349RG/310RG	Rod. Cónico	Rueda	DODGE D350	81-93	
LM501349RG/310RG	Rod. Eje	Diferencial	DODGE DAKOTA	87-05	
LM501349RG/310RG	Rod. Flecha	Diferencial	DODGE DIPLOMAT	77-89	
LM501349RG/310RG	Rod. Eje Secundario	Trans. Manual	DODGE DURANGO	98-05	
LM501349RG/310RG	Rod. Flecha Reductora	Trans. Automática	DODGE GRAND CARAVAN	08-09	
LM501349RG/310RG	Rod. Flecha Reductora	Trans. Automática	DODGE GRAND CARAVAN	95-02	
LM501349RG/310RG	Rod. Flecha Reductora	Trans. Automática	DODGE JOURNEY	2009	
LM501349RG/310RG	Rod. Flecha Reductora	Trans. Automática	DODGE NEON	03-05	
LM501349RG/310RG	Rod. Eje	Diferencial	DODGE RAM 1500 TRUCK	94-05	
LM501349RG/310RG	Rod. Eje Secundario	Trans. Manual	DODGE RAM 2500 TRUCK	94-05	
LM501349RG/310RG	Rod. Eje Secundario	Trans. Manual	DODGE RAM 3500 TRUCK	94-05	
LM501349RG/310RG	Rod. Cónico	Rueda	DODGE RAMCHARGER	84-93	
LM501349RG/310RG	Rod. Cónico	Rueda	DODGE SPRINTER 2500	03-06	

7. Guía de Aplicaciones por Rodamiento

DESIGNACION	TIPO	UBICACIÓN	MODELO	AÑOS	NOTAS
LM501349RG/310RG	Rod. Cónico	Rueda	DODGE SPRINTER 3500	03-06	
LM501349RG/310RG	Rod. Flecha Reductora	Trans. Automática	DODGE STRATUS	95-05	
LM501349RG/310RG	Rod. Flecha Reductora	Trans. Automática	DODGE SX 2.0	03-05	
LM501349RG/310RG	Rod. Cónico	Rueda	DODGE W100	86-89	
LM501349RG/310RG	Rod. Cónico	Rueda	DODGE W150	78-93	
LM501349RG/310RG	Rod. Cónico	Rueda Del., Ext.	DODGE W250	81-93	
LM501349RG/310RG	Rod. Cónico	Rueda Del., Ext.	DODGE W350	82-93	
LM501349RG/310RG	Rod. Cónico	Rueda Del., Ext.	FORD BRONCO	66-96	
LM501349RG/310RG	Rod. Cónico	Rueda Del.	FORD BRONCO II	84-89	
LM501349RG/310RG	Rod. Diferencial	Trans. Automática	FORD ESCORT	81-90	
LM501349RG/310RG	Rod. Cónico	Rueda Del., Ext.	FORD F-150	76-96	4WD
LM501349RG/310RG	Rod. Cónico	Rueda Del., Int.	FORD F-250	75-94	4WD
LM501349RG/310RG	Rod. Cónico	Rueda Del.	FORD RANGER	83-89	
LM501349RG/310RG	Rod. Diferencial	Trans. Manual	FORD TEMPO	92-94	L4-2.3L 2 Pinion Diff.
LM501349RG/310RG	Rod. Diferencial	Trans. Manual	FORD TEMPO	84-91	2 Pinion Diff.
LM501349RG/310RG	Rod. Eje Secundario	Trans. Manual Tras.	GMC C1500	92-97	
LM501349RG/310RG	Rod. Cónico	Rueda Del., Int.	GMC C1500 SUBURBAN	95-99	Motores a Diesel
LM501349RG/310RG	Rod. Cónico	Rueda Del., Int.	GMC C2500	88-00	
LM501349RG/310RG	Rod. Cónico	Rueda Del., Int.	GMC C2500 SUBURBAN	92-99	Motores a Gas.
LM501349RG/310RG	Rod. Cónico	Rueda Del., Int.	GMC C3500	88-02	
LM501349RG/310RG	Rod. Cónico	Rueda Del., Int.	GMC C6500 TOPKICK	97-00	
LM501349RG/310RG	Rod. Cónico	Rueda Del., Int.	GMC C7500 TOPKICK	97-00	
LM501349RG/310RG	Rod. Cónico	Rueda Del., Int.	GMC G2500	83-95	Motores a Diesel
LM501349RG/310RG	Rod. Cónico	Rueda Del., Int.	GMC G3500	79-96	
LM501349RG/310RG	Rod. Eje	Diferencial Del.	GMC JIMMY	87-91	
LM501349RG/310RG	Rod. Eje	Diferencial Del.	GMC K1500	88-99	
LM501349RG/310RG	Rod. Eje	Diferencial Del.	GMC K1500 SUBURBAN	92-99	
LM501349RG/310RG	Rod. Eje Secundario	Trans. Manual Tras.	GMC K2500	93-00	
LM501349RG/310RG	Rod. Eje Secundario	Trans. Manual Tras.	GMC K3500	92-00	
LM501349RG/310RG	Rod. Cónico	Rueda Del., Int.	GMC P2500	79-89	
LM501349RG/310RG	Rod. Cónico	Rueda Del., Int.	GMC P3500	79-99	
LM501349RG/310RG	Rod. Cónico	Rueda Del., Int.	GMC R2500	87-89	
LM501349RG/310RG	Rod. Cónico	Rueda Del., Int.	GMC R2500	87-89	
LM501349RG/310RG	Rod. Cónico	Rueda Del., Int.	GMC R2500 SUBURBAN	87-91	
LM501349RG/310RG	Rod. Cónico	Rueda Del., Int.	GMC R3500	87-90	
LM501349RG/310RG	Rod. Cónico	Rueda Del., Int.	GMC SAVANA 2500	96-02	
LM501349RG/310RG	Rod. Cónico	Rueda Del., Int.	GMC SAVANA 3500	96-02	
LM501349RG/310RG	Rod. Eje Secundario	Trans. Manual Tras.	GMC SIERRA 2500	99-04	
LM501349RG/310RG	Rod. Eje Secundario	Trans. Manual Tras.	GMC SIERRA 2500 HD	01-07	
LM501349RG/310RG	Rod. Eje Secundario	Trans. Manual Tras.	GMC SIERRA 3500	01-05	
LM501349RG/310RG	Rod. Cónico	Rueda Del., Int.	GMC T6500	97-00	
LM501349RG/310RG	Rod. Cónico	Rueda Del., Int.	GMC T7500	97-00	
LM501349RG/310RG	Rod. Eje	Diferencial Del.	GMC V1500 SUBURBAN	87-91	
LM501349RG/310RG	Rod. Cónico	Rueda Del., Ext.	GMC V2500 SUBURBAN	87-91	
LM501349RG/310RG	Rod. Cónico	Rueda Del., Int.	GMC W3500 FORWARD	97-00	
LM501349RG/310RG	Rod. Cónico	Rueda Del., Int.	GMC W4500 FORWARD	98-00	
LM501349RG/310RG	Rod. Cónico	Rueda Del., Int.	GMC W5500 FORWARD	2000	
LM501349RG/310RG	Rod. Eje	Diferencial Del.	GMC YUKON	92-98	
LM501349RG/310RG	Rod. Cónico	Rueda Del., Int.	GMC YUKON XL 2500	2000	
LM501349RG/310RG	Rod. Eje	Diferencial Del.	HONDA PASSPORT	94-99	
LM501349RG/310RG	Rod. Eje	Diferencial Del.	ISUZU AMIGO	98-00	
LM501349RG/310RG	Rod. Eje	Diferencial Tras.	ISUZU AMIGO	89-94	
LM501349RG/310RG	Rod. Eje	Diferencial Del.	ISUZU AXIOM	2002	
LM501349RG/310RG	Rod. Eje	Diferencial Tras.	ISUZU IMPULSE	85-89	
LM501349RG/310RG	Rod. Eje	Diferencial Tras.	ISUZU PICKUP	81-95	

7. Guía de Aplicaciones por Rodamiento

DESIGNACION	TIPO	UBICACIÓN	MODELO	AÑOS	NOTAS
LM501349RG/310RG	Rod. Eje	Diferencial Del.	ISUZU RODEO	91-01	
LM501349RG/310RG	Rod. Eje	Diferencial Del.	ISUZU RODEO SPORT	2001	
LM501349RG/310RG	Rod. Eje	Diferencial Tras.	ISUZU TROOPER	84-01	
LM501349RG/310RG	Rod. Eje	Diferencial Del.	ISUZU VEHICROSS	99-01	
LM501349RG/310RG	Rod. Cónico	Rueda Tras., Int.	JAGUAR VANDEN PLAS	00-03	
LM501349RG/310RG	Rod. Cónico	Rueda Tras., Int.	JAGUAR XJ12	94-96	
LM501349RG/310RG	Rod. Cónico	Rueda Tras., Int.	JAGUAR XJ6	88-97	
LM501349RG/310RG	Rod. Cónico	Rueda Tras., Int.	JAGUAR XJ8	98-03	
LM501349RG/310RG	Rod. Cónico	Rueda Tras., Int.	JAGUAR XJR	95-03	
LM501349RG/310RG	Rod. Cónico	Rueda Tras., Int.	JAGUAR XJS	94-96	
LM501349RG/310RG	Rod. Cónico	Rueda Tras., Int.	JAGUAR XK8	97-06	
LM501349RG/310RG	Rod. Cónico	Rueda Tras., Int.	JAGUAR XKR	00-06	
LM501349RG/310RG	Rod. Cónico	Rueda Del., Ext.	JEEP GRAND WAGONEER	84-91	
LM501349RG/310RG	Rod. Diferencial	Trans. Automática	KIA OPTIMA	01-04	
LM501349RG/310RG	Rod. Cónico	Rueda Del., Int.	MERCEDES BENZ SPRINTER 316	2004	
LM501349RG/310RG	Rod. Diferencial	Trans. Manual	MERCURY TOPAZ	92-94	L4-2.3L
LM501349RG/310RG	Rod. Diferencial	Trans. Manual	MERCURY TOPAZ	84-91	
LM501349RG/310RG	Rod. Flecha Reductora	Trans. Automática Tras.	PLYMOUTH BREEZE	96-00	
LM501349RG/310RG	Rod. Flecha	Diferencial	PLYMOUTH GRAN FURY	82-89	
LM501349RG/310RG	Rod. Flecha Reductora	Trans. Automática Tras.	PLYMOUTH GRAND VOYAGER	92-00	
LM501349RG/310RG	Rod. Flecha Reductora	Trans. Automática Tras.	PLYMOUTH VOYAGER	92-00	
LM501349RG/310RG	Rod. Flecha	Diferencial	SAAB 900	79-94	
LM501349RG/310RG	Rod. Flecha	Diferencial	SAAB 9000	86-90	
LM501349RG/314RG	Rod. Flecha	Diferencial	BUICK COMMERCIAL CHASSIS	91-96	
LM501349RG/314RG	Rod. Flecha	Diferencial	BUICK ELECTRA	87-89	
LM501349RG/314RG	Rod. Flecha	Diferencial	BUICK ESTATE WAGON	88-89	
LM501349RG/314RG	Rod. Flecha	Diferencial	BUICK ROADMASTER	91-96	
LM501349RG/314RG	Rod. Flecha	Diferencial	CADILLAC BROUGHAM	87-92	
LM501349RG/314RG	Rod. Flecha	Diferencial	CADILLAC COMMERCIAL CHASSIS	93-96	
LM501349RG/314RG	Rod. Eje	Diferencial Del.	CADILLAC ESCALADE	99-02	
LM501349RG/314RG	Rod. Eje	Diferencial Tras.	CADILLAC (Cont.) ESCALADE	99-00	
LM501349RG/314RG	Rod. Flecha	Diferencial	CADILLAC (Cont.) FLEETWOOD	94-96	
LM501349RG/314RG	Rod. Eje	Diferencial Tras.	CHEVROLET ASTRO	85-05	
LM501349RG/314RG	Rod. Eje	Diferencial Del.	CHEVROLET BLAZER	87-03	
LM501349RG/314RG	Rod. Eje	Diferencial Tras.	CHEVROLET C1500	88-98	
LM501349RG/314RG	Rod. Eje	Diferencial Tras.	CHEVROLET C1500 SUBURBAN	92-98	
LM501349RG/314RG	Rod. Flecha	Diferencial	CHEVROLET CAMARO	67-02	
LM501349RG/314RG	Rod. Flecha	Diferencial	CHEVROLET CAPRICE	76-96	
LM501349RG/314RG	Rod. Flecha	Diferencial	CHEVROLET COMMERCIAL CHASSIS	91-92	
LM501349RG/314RG	Rod. Flecha	Diferencial	CHEVROLET CORVETTE	84-96	
LM501349RG/314RG	Rod. Eje	Diferencial Tras.	CHEVROLET EXPRESS 1500	96-02	
LM501349RG/314RG	Rod. Eje	Diferencial Tras.	CHEVROLET G10	75-95	
LM501349RG/314RG	Rod. Eje	Diferencial Tras.	CHEVROLET G20	75-95	C/ Aro de 8.50"
LM501349RG/314RG	Rod. Flecha	Diferencial	CHEVROLET IMPALA	94-96	
LM501349RG/314RG	Rod. Eje	Diferencial Del.	CHEVROLET K1500	88-99	C/ Aro de 8.50"
LM501349RG/314RG	Rod. Eje	Diferencial Del.	CHEVROLET K1500 SUBURBAN	92-99	C/ Aro de 8.50"
LM501349RG/314RG	Rod. Eje	Diferencial Del.	CHEVROLET K2500	88-99	
LM501349RG/314RG	Rod. Eje	Diferencial Del.	CHEVROLET K2500 SUBURBAN	92-99	
LM501349RG/314RG	Rod. Flecha	Diferencial	CHEVROLET LLV	87-95	
LM501349RG/314RG	Rod. Eje	Diferencial Tras.	CHEVROLET R1500 SUBURBAN	89-91	
LM501349RG/314RG	Rod. Eje	Diferencial Tras.	CHEVROLET S10	91-03	C/ Aro Menor a 8.625"
LM501349RG/314RG	Rod. Eje	Diferencial Tras.	CHEVROLET S10 BLAZER	91-94	
LM501349RG/314RG	Rod. Eje	Diferencial Del.	CHEVROLET SILVERADO 1500	01-05	
LM501349RG/314RG	Rod. Eje	Diferencial Del.	CHEVROLET SILVERADO 1500 HD	2005	
LM501349RG/314RG	Rod. Eje	Diferencial Del.	CHEVROLET SILVERADO 1500 HD	01-03	

7. Guía de Aplicaciones por Rodamiento

DESIGNACION	TIPO	UBICACIÓN	MODELO	AÑOS	NOTAS
LM501349RG/314RG	Rod. Eje	Diferencial Del.	CHEVROLET SONORA	00-05	
LM501349RG/314RG	Rod. Eje	Diferencial Tras.	CHEVROLET SSR	2003	C/ Aro Menor a 8.5"
LM501349RG/314RG	Rod. Eje	Diferencial Del.	CHEVROLET SUBURBAN 1500	00-05	
LM501349RG/314RG	Rod. Eje	Diferencial Del.	CHEVROLET TAHOE	95-05	C/ Aro de 8.50"
LM603049RG/012RG	Rod. Eje	Diferencial Del.	AM GENERAL HUMMER	92-01	
LM603049RG/012RG	Rod. Flecha	Diferencial	BUICK RAINIER	04-07	
LM603049RG/012RG	Rod. Eje	Diferencial Tras.	CADILLAC ESCALADE	02-05	C/ Aro de 8.60" u 8.625"
LM603049RG/012RG	Rod. Eje	Diferencial Tras.	CHEVROLET AVALANCHE 1500	02-03	
LM603049RG/012RG	Rod. Eje	Diferencial Tras.	CHEVROLET BLAZER	02-03	
LM603049RG/012RG	Rod. Eje	Diferencial Tras.	CHEVROLET BLAZER	2000	
LM603049RG/012RG	Rod. Eje	Diferencial Tras.	CHEVROLET C1500	1999	
LM603049RG/012RG	Rod. Eje	Diferencial Tras.	CHEVROLET C1500 SUBURBAN	1999	
LM603049RG/012RG	Rod. Eje	Diferencial Tras.	CHEVROLET COLORADO	04-08	
LM603049RG/012RG	Rod. Flecha	Diferencial	CHEVROLET CORVETTE	85-96	
LM603049RG/012RG	Rod. Eje	Diferencial Tras.	CHEVROLET EXPRESS 1500	00-08	
LM603049RG/012RG	Rod. Eje	Diferencial Tras.	CHEVROLET K1500	1999	C/ Aro de 8.50"
LM603049RG/012RG	Rod. Eje	Diferencial Tras.	CHEVROLET K1500 SUBURBAN	1999	C/ Aro de 8.50"
LM603049RG/012RG	Rod. Eje	Diferencial Tras.	CHEVROLET S10	02-03	C/ Aro Mayor a 8.625"
LM603049RG/012RG	Rod. Eje	Diferencial Tras.	CHEVROLET S10	2000	C/ Aro Mayor a 8.625"
LM603049RG/012RG	Rod. Eje	Diferencial Tras.	CHEVROLET SILVERADO 1500	99-08	
LM603049RG/012RG	Rod. Eje	Diferencial Tras.	CHEVROLET SILVERADO 1500 HD	05-07	
LM603049RG/012RG	Rod. Eje	Diferencial Tras.	CHEVROLET SILVERADO 1500 HD	01-03	
LM603049RG/012RG	Rod. Eje	Diferencial Tras.	CHEVROLET SONORA	00-06	
LM603049RG/012RG	Rod. Eje	Diferencial Tras.	CHEVROLET SSR	03-06	C/ Aro de 8.5"
LM603049RG/012RG	Rod. Eje	Diferencial Tras.	CHEVROLET SUBURBAN 1500	00-08	
LM603049RG/012RG	Rod. Eje	Diferencial Tras.	CHEVROLET TAHOE	99-08	
LM603049RG/012RG	Rod. Eje	Diferencial Tras.	CHEVROLET TRAILBLAZER	02-03	
LM603049RG/012RG	Rod. Diferencial	Trans. Automática	CHRYSLER 300M	99-04	
LM603049RG/012RG	Rod. Eje	Diferencial Tras.	CHRYSLER ASPEN	07-09	
LM603049RG/012RG	Rod. Diferencial	Trans. Automática	CHRYSLER CONCORDE	94-04	
LM603049RG/012RG	Rod. Flecha	Diferencial Tras.	CHRYSLER FIFTH AVENUE	85-89	
LM603049RG/012RG	Rod. Diferencial	Trans. Automática	CHRYSLER LHS	99-01	
LM603049RG/012RG	Rod. Diferencial	Trans. Automática	CHRYSLER LHS	94-97	
LM603049RG/012RG	Rod. Diferencial	Trans. Automática	CHRYSLER NEW YORKER	94-96	
LM603049RG/012RG	Rod. Diferencial	Trans. Automática	CHRYSLER PROWLER	01-02	
LM603049RG/012RG	Rod. Eje	Diferencial Tras.	DODGE B150	81-94	
LM603049RG/012RG	Rod. Eje	Diferencial Tras.	DODGE B1500	95-98	
LM603049RG/012RG	Rod. Eje	Diferencial Tras.	DODGE B250	81-94	
LM603049RG/012RG	Rod. Eje	Diferencial Tras.	DODGE B2500	95-98	
LM603049RG/012RG	Rod. Eje	Diferencial Tras.	DODGE B350	81-94	
LM603049RG/012RG	Rod. Eje	Diferencial Tras.	DODGE B3500	95-98	
LM603049RG/012RG	Rod. Eje	Diferencial Tras.	DODGE D100	86-89	
LM603049RG/012RG	Rod. Eje	Diferencial Tras.	DODGE D150	78-93	
LM603049RG/012RG	Rod. Eje	Diferencial Tras.	DODGE D250	81-90	
LM603049RG/012RG	Rod. Eje	Diferencial Tras.	DODGE DAKOTA	01-10	
LM603049RG/012RG	Rod. Eje	Diferencial Tras.	DODGE DAKOTA	87-99	
LM603049RG/012RG	Rod. Flecha	Diferencial	DODGE DIPLOMAT	77-89	
LM603049RG/012RG	Rod. Eje	Diferencial Tras.	DODGE DURANGO	01-09	
LM603049RG/012RG	Rod. Eje	Diferencial Tras.	DODGE DURANGO	98-99	
LM603049RG/012RG	Rod. Diferencial	Trans. Automática	DODGE INTREPID	93-04	
LM603049RG/012RG	Rod. Pinón	Trans. Automática Int.	DODGE JOURNEY	2009	
LM603049RG/012RG	Rod. Eje	Diferencial Tras.	DODGE NITRO	07-10	
LM603049RG/012RG	Rod. Eje	Diferencial Tras.	DODGE RAM 1500 TRUCK	94-99	
LM603049RG/012RG	Rod. Eje	Diferencial Tras.	DODGE RAM 1500 VAN	99-03	
LM603049RG/012RG	Rod. Eje	Diferencial Tras.	DODGE RAM 2500 VAN	99-03	

7. Guía de Aplicaciones por Rodamiento

DESIGNACION	TIPO	UBICACIÓN	MODELO	AÑOS	NOTAS
LM603049RG/012RG	Rod. Eje	Diferencial Tras.	DODGE RAM 3500 VAN	99-03	
LM603049RG/012RG	Rod. Eje	Diferencial Tras.	DODGE RAMCHARGER	78-93	
LM603049RG/012RG	Rod. Flecha	Diferencial	DODGE VIPER	03-05	
LM603049RG/012RG	Rod. Eje	Diferencial Tras.	DODGE W100	86-89	
LM603049RG/012RG	Rod. Eje	Diferencial Tras.	DODGE W150	78-93	
LM603049RG/012RG	Rod. Eje	Diferencial Tras.	DODGE W250	81-90	
LM603049RG/012RG	Rod. Diferencial	Trans. Automática	EAGLE VISION	93-97	
LM603049RG/012RG	Rod. Eje	Diferencial Tras.	FORD AEROSTAR	86-97	
LM603049RG/012RG	Rod. Eje	Diferencial Tras.	FORD BRONCO	83-96	
LM603049RG/012RG	Rod. Eje	Diferencial Tras.	FORD BRONCO II	84-90	
LM603049RG/012RG	Rod. Flecha	Diferencial	FORD COUNTRY SQUIRE	87-91	
LM603049RG/012RG	Rod. Flecha	Diferencial	FORD CROWN VICTORIA	92-09	
LM603049RG/012RG	Rod. Flecha	Diferencial	FORD E-150	03-05	
LM603049RG/012RG	Rod. Flecha	Diferencial	FORD E-150 CLUB WAGON	03-05	
LM603049RG/012RG	Rod. Flecha	Diferencial	FORD E-150 ECONOLINE	83-02	
LM603049RG/012RG	Rod. Flecha	Diferencial	FORD E-150 CLUB WAGON	83-02	
LM603049RG/012RG	Rod. Flecha	Diferencial	FORD E-250 ECONOLINE	83-92	
LM603049RG/012RG	Rod. Flecha	Diferencial	FORD E-250 CLUB WAGON	83-91	
LM603049RG/012RG	Rod. Flecha	Diferencial	FORD E-350 ECONOLINE	83-00	
LM603049RG/012RG	Rod. Flecha	Diferencial	FORD E-350 CLUB WAGON	83-00	
LM603049RG/012RG	Rod. Eje	Diferencial Tras.	FORD EXCURSION	00-02	
LM603049RG/012RG	Rod. Eje	Diferencial Tras.	FORD EXPEDITION	97-04	
LM603049RG/012RG	Rod. Eje	Diferencial Tras.	FORD EXPLORER	03-09	
LM603049RG/012RG	Rod. Eje	Diferencial Tras.	FORD EXPLORER	91-00	
LM603049RG/012RG	Rod. Eje	Diferencial Tras.	FORD EXPLORER SPORT TRAC	07-09	
LM603049RG/012RG	Rod. Eje	Diferencial Tras.	FORD EXPLORER SPORT TRAC	01-05	
LM603049RG/012RG	Rod. Eje	Diferencial Tras.	FORD F-150	83-09	
LM603049RG/012RG	Rod. Eje	Diferencial Tras.	FORD F-150 HERITAGE	2004	
LM603049RG/012RG	Rod. Eje	Diferencial Tras.	FORD F-250	83-90	
LM603049RG/012RG	Rod. Flecha	Diferencial	FORD LTD CROWN VICTORIA	87-91	
LM603049RG/012RG	Rod. Flecha	Diferencial	FORD MUSTANG	86-09	
LM603049RG/012RG	Rod. Eje	Diferencial Tras.	FORD RANGER	84-09	
LM603049RG/012RG	Rod. Flecha	Diferencial	FORD THUNDERBIRD	02-04	
LM603049RG/012RG	Rod. Flecha	Diferencial	FORD THUNDERBIRD	87-97	
LM603049RG/012RG	Rod. Eje	Diferencial Tras.	GMC C1500	1999	
LM603049RG/012RG	Rod. Eje	Diferencial Tras.	GMC C1500 SUBURBAN	1999	
LM603049RG/012RG	Rod. Eje	Diferencial Tras.	GMC CANYON	04-08	
LM603049RG/012RG	Rod. Eje	Diferencial Tras.	GMC ENVOY	02-03	
LM603049RG/012RG	Rod. Eje	Diferencial Tras.	GMC JIMMY	02-03	
LM603049RG/012RG	Rod. Eje	Diferencial Tras.	GMC JIMMY	2000	
LM603049RG/012RG	Rod. Eje	Diferencial Tras.	GMC K1500	1999	C/ Aro de 8.50"
LM603049RG/012RG	Rod. Eje	Diferencial Tras.	GMC K1500 SUBURBAN	1999	C/ Aro de 8.50"
LM603049RG/012RG	Rod. Eje	Diferencial Tras.	GMC SAVANA 1500	00-08	
LM603049RG/012RG	Rod. Eje	Diferencial Tras.	GMC SIERRA 1500	99-08	
LM603049RG/012RG	Rod. Eje	Diferencial Tras.	GMC SIERRA 1500 HD	05-07	
LM603049RG/012RG	Rod. Eje	Diferencial Tras.	GMC SIERRA 1500 HD	01-03	
LM603049RG/012RG	Rod. Eje	Diferencial Tras.	GMC SIERRA C3	2001	
LM603049RG/012RG	Rod. Eje	Diferencial Tras.	GMC SIERRA DENALI	02-03	
LM603049RG/012RG	Rod. Eje	Diferencial Tras.	GMC SONOMA	02-03	
LM603049RG/012RG	Rod. Eje	Diferencial Tras.	GMC SONOMA	2000	
LM603049RG/012RG	Rod. Eje	Diferencial Tras.	GMC YUKON	99-08	
LM603049RG/012RG	Rod. Eje	Diferencial Tras.	GMC YUKON XL 1500	00-08	
LM603049RG/012RG	Rod. Eje	Diferencial Tras.	HUMMER H3	06-08	
LM603049RG/012RG	Rod. Eje	Diferencial Tras.	ISUZU ASCENDER	03-07	
LM603049RG/012RG	Rod. Eje	Diferencial Tras.	JEEP CHEROKEE	91-01	

7. Guía de Aplicaciones por Rodamiento

DESIGNACION	TIPO	UBICACIÓN	MODELO	AÑOS	NOTAS
LM603049RG/012RG	Rod. Eje	Diferencial Tras.	JEEP COMANCHE	91-92	
LM603049RG/012RG	Rod. Eje	Diferencial Del.	JEEP COMMANDER	06-09	
LM603049RG/012RG	Rod. Eje	Diferencial Tras.	JEEP GRAND CHEROKEE	93-09	
LM603049RG/012RG	Rod. Eje	Diferencial Tras.	JEEP LIBERTY	02-09	
LM603049RG/012RG	Rod. Eje	Diferencial Tras., Front.	LINCOLN AVIATOR	03-05	
LM603049RG/012RG	Rod. Flecha	Diferencial	LINCOLN LS	00-04	
LM603049RG/012RG	Rod. Eje	Diferencial Tras.	LINCOLN MARK LT	06-08	
LM603049RG/012RG	Rod. Flecha	Diferencial	LINCOLN MARK VII	84-92	
LM603049RG/012RG	Rod. Flecha	Diferencial	LINCOLN MARK VIII	93-98	
LM603049RG/012RG	Rod. Eje	Diferencial Del.	LINCOLN NAVIGATOR	98-09	
LM603049RG/012RG	Rod. Flecha	Diferencial	LINCOLN TOWN CAR	81-09	
LM603049RG/012RG	Rod. Eje	Diferencial Tras.	MAZDA B2300	01-08	
LM603049RG/012RG	Rod. Eje	Diferencial Tras.	MAZDA B2300	94-97	
LM603049RG/012RG	Rod. Eje	Diferencial Tras.	MAZDA B2500	98-01	
LM603049RG/012RG	Rod. Eje	Diferencial Tras.	MAZDA B3000	98-07	
LM603049RG/012RG	Rod. Eje	Diferencial Tras.	MAZDA B3000	94-96	
LM603049RG/012RG	Rod. Eje	Diferencial Tras.	MAZDA B4000	94-08	
LM603049RG/012RG	Rod. Eje	Diferencial Tras.	MAZDA NAVAJO	91-94	
LM603049RG/012RG	Rod. Flecha	Diferencial	MERCURY COLONY PARK	87-91	
LM603049RG/012RG	Rod. Flecha	Diferencial	MERCURY COUGAR	87-97	
LM603049RG/012RG	Rod. Flecha	Diferencial	MERCURY GRAND MARQUIS	79-09	
LM603049RG/012RG	Rod. Flecha	Diferencial	MERCURY MARAUDER	03-04	
LM603049RG/012RG	Rod. Eje	Diferencial Tras.	MERCURY MOUNTAINEER	97-01	
LM603049RG/012RG	Rod. Eje	Diferencial Tras.	OLDSMOBILE BRAVADA	02-04	
LM603049RG/012RG	Rod. Flecha	Diferencial	PLYMOUTH GRAN FURY	80-89	
LM603049RG/012RG	Rod. Flecha	Diferencial	SAAB 9-7X	05-08	
LM603049RG3/011RG	Rod. Cónico	Rueda Del., Int.	FORD BRONCO	66-96	
LM603049RG3/011RG	Rod. Cónico	Rueda Del.	FORD BRONCO II	1990	
LM603049RG3/011RG	Rod. Diferencial	Trans. Manual	FORD ESCORT	83-90	
LM603049RG3/011RG	Rod. Cónico	Rueda Del., Int.	FORD F-150	76-96	4WD
LM603049RG3/011RG	Rod. Cónico	Rueda Del., Int.	FORD F-250	90-91	
LM603049RG3/011RG	Rod. Cónico	Rueda Del.	FORD RANGER	90-97	
LM603049RG3/011RG	Rod. Diferencial	Trans. Manual	FORD TEMPO	92-94	L4-2.3L 4 Pinion Diff.
LM603049RG3/011RG	Rod. Diferencial	Trans. Manual	FORD TEMPO	84-91	4 Pinion Diff.
LM603049RG3/011RG	Rod. Cónico	Rueda Del., Int.	INFINITI QX4	97-03	
LM603049RG3/011RG	Rod. Cónico	Rueda Del.	LAND ROVER DEFENDER 110	1993	
LM603049RG3/011RG	Rod. Cónico	Rueda Tras.	LAND ROVER DEFENDER 90	1997	
LM603049RG3/011RG	Rod. Cónico	Rueda Del.	LAND ROVER DEFENDER 90	94-95	
LM603049RG3/011RG	Rod. Cónico	Rueda Tras.	LAND ROVER DISCOVERY	95-98	
LM603049RG3/011RG	Rod. Cónico	Rueda Del.	LAND ROVER RANGE ROVER	87-95	
LM603049RG3/011RG	Rod. Cónico	Rueda Del.	MAZDA B2300	95-96	
LM603049RG3/011RG	Rod. Cónico	Rueda Del.	MAZDA B3000	94-97	
LM603049RG3/011RG	Rod. Cónico	Rueda Del.	MAZDA B4000	94-97	
LM603049RG3/011RG	Rod. Cónico	Rueda Del.	MAZDA NAVAJO	91-94	
LM603049RG3/011RG	Rod. Diferencial	Trans. Manual	MERCURY TOPAZ	92-94	L4-2.3L
LM603049RG3/011RG	Rod. Diferencial	Trans. Manual	MERCURY TOPAZ	84-91	
LM603049RG3/011RG	Rod. Cónico	Rueda Del., Int.	NISSAN D21	86-94	4WD
LM603049RG3/011RG	Rod. Cónico	Rueda Del., Int.	NISSAN FRONTIER	98-04	
LM603049RG3/011RG	Rod. Cónico	Rueda Del., Int.	NISSAN PATHFINDER	87-04	
LM603049RG3/011RG	Rod. Cónico	Rueda Del., Int.	NISSAN PICKUP	95-97	4WD
LM603049RG3/011RG	Rod. Pinón	Diferencial Del., Front.	NISSAN TITAN	04-11	
LM603049RG3/011RG	Rod. Cónico	Rueda Del., Int.	NISSAN XTERRA	00-04	
LM67048R/010R	Rod. Cónico	Rueda Del., Int.	FORD EXPLORER	91-94	
LM67048R/010RNES4	Rod. Cónico	Rueda Del., Int.	BUICK COMMERCIAL CHASSIS	91-96	
LM67048R/010RNES4	Rod. Cónico	Rueda Del., Int.	BUICK ESTATE WAGON	88-89	

7. Guía de Aplicaciones por Rodamiento

DESIGNACION	TIPO	UBICACIÓN	MODELO	AÑOS	NOTAS
LM67048R/01ORNES4	Rod. Cónico	Rueda Del., Int.	BUICK ROADMASTER	91-96	
LM67048R/01ORNES4	Rod. Cónico	Rueda Del., Int.	CADILLAC BROUGHAM	87-92	
LM67048R/01ORNES4	Rod. Cónico	Rueda Del., Int.	CADILLAC COMMERCIAL CHASSIS	91-96	
LM67048R/01ORNES4	Rod. Cónico	Rueda Del., Int.	CADILLAC (Cont.) FLEETWOOD	93-96	
LM67048R/01ORNES4	Rod. Cónico	Rueda Del., Int.	CHEVROLET BLAZER	95-97	
LM67048R/01ORNES4	Rod. Cónico	Rueda Del., Int.	CHEVROLET C1500	88-91	C/ Cabina Standard
LM67048R/01ORNES4	Rod. Cónico	Rueda Del., Int.	CHEVROLET CAMARO	67-02	
LM67048R/01ORNES4	Rod. Cónico	Rueda Del., Int.	CHEVROLET CAPRICE	77-96	
LM67048R/01ORNES4	Rod. Cónico	Rueda Del., Int.	CHEVROLET COMMERCIAL CHASSIS	91-94	
LM67048R/01ORNES4	Rod. Cónico	Rueda Del., Int.	CHEVROLET IMPALA	94-96	
LM67048R/01ORNES4	Rod. Cónico	Rueda Del., Int.	CHEVROLET LLV	87-95	
LM67048R/01ORNES4	Rod. Cónico	Rueda Del., Int.	CHEVROLET S10	2003	
LM67048R/01ORNES4	Rod. Cónico	Rueda Del., Int.	CHEVROLET S10	1995	C/ ABS Ruedas Traseras
LM67048R/01ORNES4	Rod. Cónico	Rueda Del., Int.	CHEVROLET S10 BLAZER	83-94	
LM67048R/01ORNES4	Rod. Cónico	Rueda Del., Int.	CHEVROLET SSR	2003	
LM67048R/01ORNES4	Rod. Cónico	Rueda Del., Int.	CHRYSLER CONQUEST	87-89	
M12649R/610R	Rod. Cónico	Rueda Del., Ext.	BUICK COMMERCIAL CHASSIS	91-96	
M12649R/610R	Rod. Cónico	Rueda Del., Ext.	BUICK ESTATE WAGON	88-89	
M12649R/610R	Rod. Cónico	Rueda Del., Ext.	BUICK ROADMASTER	91-96	
M12649R/610R	Rod. Cónico	Rueda Del., Ext.	CADILLAC BROUGHAM	87-92	
M12649R/610R	Rod. Cónico	Rueda Del., Ext.	CADILLAC COMMERCIAL CHASSIS	91-96	
M12649R/610R	Rod. Cónico	Rueda Del., Ext.	CADILLAC (Cont.) FLEETWOOD	93-96	
M12649R/610R	Rod. Cónico	Rueda Del., Ext.	CHEVROLET ASTRO	85-02	
M12649R/610R	Rod. Cónico	Rueda Del., Ext.	CHEVROLET C1500	88-99	
M12649R/610R	Rod. Cónico	Rueda Del., Ext.	CHEVROLET C1500 SUBURBAN	92-99	Motores a Gas.
M12649R/610R	Rod. Cónico	Rueda Del., Ext.	CHEVROLET C2500	88-00	C/ GVW 7200lb
M12649R/610R	Rod. Cónico	Rueda Del., Ext.	CHEVROLET C2500 SUBURBAN	92-99	Motores a Gas.
M12649R/610R	Rod. Cónico	Rueda Del., Ext.	CHEVROLET CAMARO	91-92	
M12649R/610R	Rod. Cónico	Rueda Del., Ext.	CHEVROLET CAPRICE	69-96	
M12649R/610R	Rod. Cónico	Rueda Del., Ext.	CHEVROLET COMMERCIAL CHASSIS	91-94	
M12649R/610R	Rod. Cónico	Rueda Del., Ext.	CHEVROLET EXPRESS 1500	96-02	
M12649R/610R	Rod. Cónico	Rueda Del., Ext.	CHEVROLET EXPRESS 2500	96-02	C/ GVW 7300lb
M12649R/610R	Rod. Cónico	Rueda Del., Ext.	CHEVROLET G10	79-95	
M12649R/610R	Rod. Cónico	Rueda Del., Ext.	CHEVROLET G20	77-95	Sin ABS
M12649R/610R	Rod. Cónico	Rueda Del., Ext.	CHEVROLET IMPALA	94-96	
M12649R/610R	Rod. Cónico	Rueda Del., Ext.	CHEVROLET LUV	97-05	
M12649R/610R	Rod. Cónico	Rueda Del., Ext.	CHEVROLET R1500 SUBURBAN	89-91	
M12649R/610R	Rod. Cónico	Rueda Del., Ext.	CHEVROLET R2500 SUBURBAN	89-91	
M12649R/610R	Rod. Cónico	Rueda Del., Ext.	CHEVROLET SILVERADO 1500	96-99	Modelo NaI.
M12649R/610R	Rod. Cónico	Rueda Del., Ext.	CHEVROLET SUBURBAN 1500	2000	
M12649R/610R	Rod. Cónico	Rueda Del., Ext.	CHEVROLET SUBURBAN 2500	2000	
M12649R/610R	Rod. Cónico	Rueda Del., Ext.	CHEVROLET TAHOE	95-99	
M12649R/610R	Rod. Cónico	Rueda Del., Ext.	DODGE DURANGO	1999	
M12649R/610R	Rod. Cónico	Rueda Del., Ext.	DODGE H100	2007	
M12649R/610R	Rod. Cónico	Rueda Del., Ext.	DODGE H100	03-05	
M12649R/610R	Rod. Cónico	Rueda Del., Ext.	DODGE RAM 1500 TRUCK	94-99	2WD
M12649R/610R	Rod. Cónico	Rueda Del., Ext.	DODGE RAM 1500 TRUCK	1999	AWD
M12649R/610R	Rod. Cónico	Rueda Del., Ext.	DODGE RAM 50	83-93	
M12649R/610R	Rod. Flecha de Salida	Trans. Manual Del.	FORD ASPIRE	94-97	
M12649R/610R	Rod. Flecha de Salida	Trans. Manual Del.	FORD FESTIVA	88-93	
M12649R/610R	Rod. Cónico	Rueda Del., Ext.	GMC C1500	88-99	
M12649R/610R	Rod. Cónico	Rueda Del., Ext.	GMC C1500 SUBURBAN	92-99	Motores a Gas.
M12649R/610R	Rod. Cónico	Rueda Del., Ext.	GMC C2500	88-00	C/ GVW 7200lb
M12649R/610R	Rod. Cónico	Rueda Del., Ext.	GMC C2500 SUBURBAN	92-99	Motores a Gas.
M12649R/610R	Rod. Cónico	Rueda Del., Ext.	GMC G1500	79-95	

7. Guía de Aplicaciones por Rodamiento

DESIGNACION	TIPO	UBICACIÓN	MODELO	AÑOS	NOTAS
M12649R/610R	Rod. Cónico	Rueda Del., Ext.	GMC G2500	79-95	Motores a Gas.
M12649R/610R	Rod. Cónico	Rueda Del., Ext.	GMC R1500 SUBURBAN	87-91	
M12649R/610R	Rod. Cónico	Rueda Del., Ext.	GMC R2500 SUBURBAN	88-91	
M12649R/610R	Rod. Cónico	Rueda Del., Ext.	GMC SAFARI	85-02	
M12649R/610R	Rod. Cónico	Rueda Del., Ext.	GMC SAVANA 1500	96-02	
M12649R/610R	Rod. Cónico	Rueda Del., Ext.	GMC SAVANA 2500	96-02	
M12649R/610R	Rod. Cónico	Rueda Del., Ext.	GMC YUKON	92-99	
M12649R/610R	Rod. Cónico	Rueda Del., Ext.	GMC YUKON XL 2500	2000	
M12649R/610R	Rod. Cónico	Rueda Del., Ext.	ISUZU PICKUP	88-95	
M12649R/610R	Rod. Cónico	Rueda Del., Ext.	MERCEDES BENZ 300SE	88-91	
M12649R/610R	Rod. Cónico	Rueda Del., Ext.	MERCEDES BENZ 300SEL	88-91	
M12649R/610R	Rod. Cónico	Rueda Del., Ext.	MERCEDES BENZ 350SD	1991	
M12649R/610R	Rod. Cónico	Rueda Del., Ext.	MERCEDES BENZ 350SDL	90-91	
M12649R/610R	Rod. Cónico	Rueda Del., Ext.	MERCEDES BENZ 420SEL	86-91	
M12649R/610R	Rod. Cónico	Rueda Del., Ext.	MERCEDES BENZ 560SEC	86-91	
M12649R/610R	Rod. Cónico	Rueda Del., Ext.	MERCEDES BENZ 560SEL	86-91	
M12649R/610R	Rod. Cónico	Rueda Del.	MERCEDES BENZ 560SL	86-89	
M12649R/610R	Rod. Cónico	Rueda Del., Ext.	MINI COOPER	83-96	
M12649R/610R	Rod. Cónico	Rueda Del., Ext.	MITSUBISHI MIGHTY MAX	83-96	
M12649R/610R	Rod. Cónico	Rueda Del., Ext.	MITSUBISHI VAN	87-90	
M12649R/610R	Rod. Cónico	Rueda Del., Ext.	NISSAN D21	86-94	RWD
M12649R/610R	Rod. Cónico	Rueda Del., Ext.	NISSAN FRONTIER	98-04	RWD
M12649R/610R	Rod. Cónico	Rueda Del., Ext.	NISSAN PICKUP	95-04	RWD, Fabricada en México
M12649R/610R	Rod. Cónico	Rueda Del., Ext.	OLDSMOBILE CUSTOM CRUISER	71-92	
M12649R/610R	Rod. Cónico	Rueda Del., Ext.	PONTIAC FIREBIRD	88-92	
M12649R/610R	Rod. Cónico	Rueda Del., Ext.	PONTIAC SAFARI	87-89	
M12649R/610R	Rod. Cónico	Rueda Del., Ext.	PORSCHE 928	93-95	
M12649R/610R	Rod. Cónico	Rueda Del., Ext.	PORSCHE 928	87-91	
M12649R/610R	Rod. Cónico	Rueda Del., Ext.	PORSCHE 944	87-91	
M12649R/610R	Rod. Cónico	Rueda Del., Ext.	PORSCHE 968	92-95	
M12649R/610R	Rod. Cónico	Rueda Del., Ext.	TOYOTA PICKUP	75-95	
M12649R/610R	Rod. Cónico	Rueda Del., Ext.	TOYOTA TACOMA	95-04	
M35-2-A	Rod. Eje	Diferencial Tras.	NISSAN CAMION CHATO	-	C/ Motor Mitsubishi 8DC8
M802048RG/011RG	Rod. Piñón	Diferencial Del., Int.	AM GENERAL HUMMER	92-01	
M802048RG/011RG	Rod. Piñón	Diferencial Tras., Int.	BUICK ESTATE WAGON	88-89	
M802048RG/011RG	Rod. Piñón	Diferencial Tras., Int.	BUICK RAINIER	04-07	
M802048RG/011RG	Rod. Piñón	Diferencial Tras., Int.	CADILLAC BROUGHAM	87-92	
M802048RG/011RG	Rod. Piñón	Diferencial Tras., Int.	CADILLAC (Cont.) ESCALADE	02-08	
M802048RG/011RG	Rod. Piñón	Diferencial Tras., Int.	CADILLAC (Cont.) ESCALADE	99-00	C/ Aro de 8.50"
M802048RG/011RG	Rod. Piñón	Diferencial Tras., Int.	CADILLAC (Cont.) FLEETWOOD	93-96	
M802048RG/011RG	Rod. Piñón	Diferencial Del., Int.	CHEVROLET AVALANCHE	07-08	
M802048RG/011RG	Rod. Piñón	Diferencial Del., Int.	CHEVROLET AVALANCHE 1500	02-06	
M802048RG/011RG	Rod. Piñón	Diferencial Del., Int.	CHEVROLET BLAZER	87-05	
M802048RG/011RG	Rod. Piñón	Diferencial Tras., Int.	CHEVROLET C1500	88-98	
M802048RG/011RG	Rod. Piñón	Diferencial Tras., Int.	CHEVROLET C1500 SUBURBAN	92-98	
M802048RG/011RG	Rod. Piñón	Diferencial Tras., Ext.	CHEVROLET C2500	88-00	
M802048RG/011RG	Rod. Piñón	Diferencial Tras., Int.	CHEVROLET C2500 SUBURBAN	92-98	
M802048RG/011RG	Rod. Piñón	Diferencial Tras., Ext.	CHEVROLET C3500	88-02	C/ Aro de 10.5" u 11.5"
M802048RG/011RG	Rod. Principal	Trans. Manual Del.	CHEVROLET C50	80-90	
M802048RG/011RG	Rod. Principal	Trans. Manual Del.	CHEVROLET C5500 KODIAK	90-91	
M802048RG/011RG	Rod. Principal	Trans. Manual Del.	CHEVROLET C60	80-90	
M802048RG/011RG	Rod. Principal	Trans. Manual Del.	CHEVROLET C60 KODIAK	90-94	
M802048RG/011RG	Rod. Piñón	Diferencial Tras., Ext.	CHEVROLET C6500 KODIAK	97-00	
M802048RG/011RG	Rod. Principal	Trans. Manual Del.	CHEVROLET C70	80-90	
M802048RG/011RG	Rod. Principal	Trans. Manual Del.	CHEVROLET C70 KODIAK	90-94	
M802048RG/011RG	Rod. Piñón	Diferencial Tras., Int.	CHEVROLET CAPRICE	66-96	

7. Guía de Aplicaciones por Rodamiento

DESIGNACION	TIPO	UBICACIÓN	MODELO	AÑOS	NOTAS
M802048RG/011RG	Rod. Piñón	Diferencial Tras., Int.	CHEVROLET COLORADO	04-11	
M802048RG/011RG	Rod. Piñón	Diferencial Tras., Int.	CHEVROLET COMMERCIAL CHASSIS	91-92	
M802048RG/011RG	Rod. Piñón	Diferencial Tras., Int.	CHEVROLET CORVETTE	85-96	
M802048RG/011RG	Rod. Piñón	Diferencial Tras., Int.	CHEVROLET EXPRESS 1500	96-08	
M802048RG/011RG	Rod. Piñón	Diferencial Tras., Ext.	CHEVROLET EXPRESS 2500	96-08	C/ Aro de 10.5" u 11.5"
M802048RG/011RG	Rod. Piñón	Diferencial Tras., Ext.	CHEVROLET EXPRESS 3500	96-08	
M802048RG/011RG	Rod. Piñón	Diferencial Tras., Int.	CHEVROLET G10	77-95	
M802048RG/011RG	Rod. Piñón	Diferencial Tras., Ext.	CHEVROLET G20	88-95	C/ Aro de 10.5"
M802048RG/011RG	Rod. Piñón	Diferencial Tras., Ext.	CHEVROLET G30	75-96	
M802048RG/011RG	Rod. Piñón	Diferencial Tras., Int.	CHEVROLET IMPALA	94-96	
M802048RG/011RG	Rod. Piñón	Diferencial Del., Int.	CHEVROLET K1500	88-99	
M802048RG/011RG	Rod. Piñón	Diferencial Del., Int.	CHEVROLET K1500 SUBURBAN	92-98	
M802048RG/011RG	Rod. Piñón	Diferencial Tras., Ext.	CHEVROLET K2500	88-00	
M802048RG/011RG	Rod. Piñón	Diferencial Tras., Ext.	CHEVROLET K2500 SUBURBAN	92-98	
M802048RG/011RG	Rod. Piñón	Diferencial Tras., Ext.	CHEVROLET K3500	88-00	
M802048RG/011RG	Rod. Piñón	Diferencial Tras., Ext.	CHEVROLET P20	88-89	C/ Aro de 10.5"
M802048RG/011RG	Rod. Piñón	Diferencial Tras., Ext.	CHEVROLET P30	75-99	
M802048RG/011RG	Rod. Piñón	Diferencial Tras., Int.	CHEVROLET R15	95-98	
M802048RG/011RG	Rod. Piñón	Diferencial Tras., Int.	CHEVROLET R1500 SUBURBAN	89-91	
M802048RG/011RG	Rod. Piñón	Diferencial Tras., Int.	CHEVROLET R25	95-98	
M802048RG/011RG	Rod. Piñón	Diferencial Tras., Int.	CHEVROLET R2500 SUBURBAN	89-91	
M802048RG/011RG	Rod. Piñón	Diferencial Tras., Ext.	CHEVROLET R3500	89-91	
M802048RG/011RG	Rod. Piñón	Diferencial Tras., Int.	CHEVROLET S10	94-04	
M802048RG/011RG	Rod. Piñón	Diferencial Tras., Int.	CHEVROLET S10 BLAZER	1994	
M802048RG/011RG	Rod. Principal	Trans. Manual Del.	CHEVROLET SILVERADO 1500	99-08	
M802048RG/011RG	Rod. Piñón	Diferencial Del., Int.	CHEVROLET SILVERADO 1500 HD	01-03	
M802048RG/011RG	Rod. Piñón	Diferencial Del., Int.	CHEVROLET SILVERADO 1500 HD	05-07	
M802048RG/011RG	Rod. Principal	Trans. Manual Del.	CHEVROLET SILVERADO 2500	99-04	
M802048RG/011RG	Rod. Principal	Trans. Manual Del.	CHEVROLET SILVERADO 2500 HD	01-05	
M802048RG/011RG	Rod. Piñón	Diferencial Tras., Ext.	CHEVROLET SILVERADO 3500	2011	
M802048RG/011RG	Rod. Piñón	Diferencial Tras., Ext.	CHEVROLET SILVERADO 3500	01-09	
M802048RG/011RG	Rod. Piñón	Diferencial Tras., Ext.	CHEVROLET SILVERADO 3500 HD	2007	
M802048RG/011RG	Rod. Piñón	Diferencial Tras., Int.	CHEVROLET SSR	03-06	
M802048RG/011RG	Rod. Piñón	Diferencial Tras., Int.	CHEVROLET SUBURBAN 1500	95-08	
M802048RG/011RG	Rod. Piñón	Diferencial Tras., Ext.	CHEVROLET T6500	97-00	
M802048RG/011RG	Rod. Piñón	Diferencial Tras., Int.	CHEVROLET TAHOE	95-08	
M802048RG/011RG	Rod. Piñón	Diferencial Tras., Int.	CHEVROLET TRAILBLAZER	02-08	
M802048RG/011RG	Rod. Piñón	Diferencial Del., Int.	CHEVROLET V1500 SUBURBAN	89-91	
M802048RG/011RG	Rod. Piñón	Diferencial Tras., Ext.	CHEVROLET V2500 SUBURBAN	89-91	
M802048RG/011RG	Rod. Piñón	Diferencial Tras., Ext.	CHEVROLET V3500	89-91	
M802048RG/011RG	Rod. Piñón	Diferencial Tras., Ext.	CHEVROLET W3500 TILTMASTER	97-00	
M802048RG/011RG	Rod. Piñón	Diferencial Tras., Ext.	CHEVROLET W4500 TILTMASTER	98-00	
M802048RG/011RG	Rod. Piñón	Diferencial Tras., Ext.	CHEVROLET W5500 TILTMASTER	2000	
M802048RG/011RG	Rod. Flecha Reductora	Trans. Automática Del.	CHRYSLER 300M	99-04	
M802048RG/011RG	Rod. Piñón	Diferencial Tras., Int.	CHRYSLER ASPEN	07-09	
M802048RG/011RG	Rod. Flecha Reductora	Trans. Automática Del.	CHRYSLER CONCORDE	93-04	
M802048RG/011RG	Rod. Piñón	Diferencial Tras., Int.	CHRYSLER FIFTH AVENUE	83-89	
M802048RG/011RG	Rod. Piñón	Diferencial Tras., Int.	CHRYSLER LEBARON	88-89	
M802048RG/011RG	Rod. Flecha Reductora	Trans. Automática Del.	CHRYSLER LHS	99-01	
M802048RG/011RG	Rod. Flecha Reductora	Trans. Automática Del.	CHRYSLER LHS	94-97	
M802048RG/011RG	Rod. Flecha Reductora	Trans. Automática Del.	CHRYSLER NEW YORKER	94-96	
M802048RG/011RG	Rod. Piñón	Diferencial Tras., Int.	CHRYSLER NEW YORKER	88-89	
M802048RG/011RG	Rod. Flecha Reductora	Trans. Automática Del.	CHRYSLER PROWLER	01-02	
M802048RG/011RG	Rod. Piñón	Diferencial Tras., Int.	DODGE B150	81-94	
M802048RG/011RG	Rod. Piñón	Diferencial Tras., Int.	DODGE B1500	95-98	

7. Guía de Aplicaciones por Rodamiento

DESIGNACION	TIPO	UBICACIÓN	MODELO	AÑOS	NOTAS
M802048RG/011RG	Rod. Piñón	Diferencial Tras., Int.	DODGE B250	81-94	
M802048RG/011RG	Rod. Piñón	Diferencial Tras., Int.	DODGE B2500	95-98	
M802048RG/011RG	Rod. Piñón	Diferencial Tras., Int.	DODGE D100	86-89	
M802048RG/011RG	Rod. Piñón	Diferencial Tras., Int.	DODGE D150	77-93	
M802048RG/011RG	Rod. Piñón	Diferencial Tras., Int.	DODGE D250	86-93	
M802048RG/011RG	Rod. Piñón	Diferencial Tras., Int.	DODGE DAKOTA	87-10	
M802048RG/011RG	Rod. Piñón	Diferencial Tras., Int.	DODGE DIPLOMAT	77-89	
M802048RG/011RG	Rod. Piñón	Diferencial Tras., Int.	DODGE DURANGO	00-09	
M802048RG/011RG	Rod. Flecha Reductora	Trans. Automática Del.	DODGE INTREPID	93-04	
M802048RG/011RG	Rod. Piñón	Diferencial Tras., Int.	DODGE NITRO	07-10	
M802048RG/011RG	Rod. Piñón	Diferencial Tras., Int.	DODGE RAM 1500 TRUCK	97-08	
M802048RG/011RG	Rod. Piñón	Diferencial Tras., Int.	DODGE RAM 1500 VAN	99-03	
M802048RG/011RG	Rod. Piñón	Diferencial Tras., Ext.	DODGE RAM 2500 TRUCK	94-09	
M802048RG/011RG	Rod. Piñón	Diferencial Tras., Int.	DODGE RAM 2500 VAN	99-03	
M802048RG/011RG	Rod. Piñón	Diferencial Tras., Ext.	DODGE RAM 3500 TRUCK	94-09	
M802048RG/011RG	Rod. Piñón	Diferencial Tras., Int.	DODGE RAMCHARGER	74-93	
M802048RG/011RG	Rod. Piñón	Diferencial Tras., Int.	DODGE SPRINTER 2500	04-05	
M802048RG/011RG	Rod. Piñón	Diferencial Tras., Int.	DODGE SPRINTER 3500	04-05	
M802048RG/011RG	Rod. Piñón	Diferencial Tras., Ext.	DODGE VIPER	93-06	
M802048RG/011RG	Rod. Piñón	Diferencial Tras., Int.	DODGE W100	86-89	
M802048RG/011RG	Rod. Piñón	Diferencial Tras., Int.	DODGE W150	77-93	
M802048RG/011RG	Rod. Piñón	Diferencial Tras., Int.	DODGE W250	86-93	
M802048RG/011RG	Rod. Flecha Reductora	Trans. Automática Del.	EAGLE VISION	93-97	
M802048RG/011RG	Rod. Piñón	Diferencial Tras., Int.	FORD AEROSTAR	86-97	C/ Aro de 7.50" o 8.80"
M802048RG/011RG	Rod. Principal	Trans. Manual Del.	FORD B600	80-89	
M802048RG/011RG	Rod. Principal	Trans. Manual Del.	FORD B700	80-89	
M802048RG/011RG	Rod. Piñón	Diferencial Tras., Int.	FORD BRONCO	83-96	
M802048RG/011RG	Rod. Piñón	Diferencial Tras., Int.	FORD BRONCO II	84-90	
M802048RG/011RG	Rod. Principal	Trans. Manual Del.	FORD C8000	80-89	
M802048RG/011RG	Rod. Principal	Trans. Manual Del.	FORD CF6000	86-90	
M802048RG/011RG	Rod. Principal	Trans. Manual Del.	FORD CF7000	86-94	
M802048RG/011RG	Rod. Principal	Trans. Manual Del.	FORD CF8000	87-94	
M802048RG/011RG	Rod. Piñón	Diferencial Tras., Int.	FORD COUNTRY SQUIRE	87-91	
M802048RG/011RG	Rod. Piñón	Diferencial Tras., Int.	FORD CROWN VICTORIA	92-11	
M802048RG/011RG	Rod. Piñón	Diferencial Tras., Int.	FORD E-150	03-05	
M802048RG/011RG	Rod. Piñón	Diferencial Tras., Int.	FORD E-150 CLUB WAGON	03-05	
M802048RG/011RG	Rod. Piñón	Diferencial Tras., Int.	FORD E-150 ECONOLINE	83-02	
M802048RG/011RG	Rod. Piñón	Diferencial Tras., Int.	FORD E-150 CLUB WAGON	83-02	
M802048RG/011RG	Rod. Piñón	Diferencial Tras., Int.	FORD E-250	03-05	
M802048RG/011RG	Rod. Piñón	Diferencial Tras., Int.	FORD E-250 ECONOLINE	83-02	
M802048RG/011RG	Rod. Piñón	Diferencial Tras., Int.	FORD E-250 CLUB WAGON	83-91	
M802048RG/011RG	Rod. Piñón	Diferencial Tras., Int.	FORD E-250 SUPER DUTY	04-05	
M802048RG/011RG	Rod. Piñón	Diferencial Tras., Int.	FORD E-350 ECONOLINE	90-96	
M802048RG/011RG	Rod. Piñón	Diferencial Tras., Int.	FORD E-350 CLUB WAGON	90-96	
M802048RG/011RG	Rod. Piñón	Diferencial Tras., Int.	FORD E-450 SUPER DUTY	00-02	
M802048RG/011RG	Rod. Piñón	Diferencial Tras., Int.	FORD E-450 STRIPPED	00-02	
M802048RG/011RG	Rod. Piñón	Diferencial Tras., Ext.	FORD E-450 SUPER DUTY	03-04	
M802048RG/011RG	Rod. Piñón	Diferencial Tras., Ext.	FORD E-450 CHASSIS	2003	
M802048RG/011RG	Rod. Piñón	Diferencial Tras., Int.	FORD ECONOLINE SUPER DUTY	1999	
M802048RG/011RG	Rod. Piñón	Diferencial Tras., Int.	FORD ECONOLINE SUPER DUTY	1996	
M802048RG/011RG	Rod. Piñón	Diferencial Tras., Int.	FORD EXCURSION	00-05	
M802048RG/011RG	Rod. Piñón	Diferencial Del., Int.	FORD EXPEDITION	97-09	
M802048RG/011RG	Rod. Piñón	Diferencial Tras., Int.	FORD EXPLORER	91-08	
M802048RG/011RG	Rod. Piñón	Diferencial Tras., Int.	FORD EXPLORER SPORT TRAC	07-08	
M802048RG/011RG	Rod. Piñón	Diferencial Tras., Int.	FORD EXPLORER SPORT TRAC	01-05	

7. Guía de Aplicaciones por Rodamiento

DESIGNACION	TIPO	UBICACIÓN	MODELO	AÑOS	NOTAS
M802048RG/011RG	Rod. Piñón	Diferencial Tras., Ext.	FORD F SUPER DUTY	90-97	
M802048RG/011RG	Rod. Piñón	Diferencial Tras., Int.	FORD F-150	83-09	
M802048RG/011RG	Rod. Piñón	Diferencial Tras., Int.	FORD F-250	83-90	
M802048RG/011RG	Rod. Piñón	Diferencial Tras., Ext.	FORD F-350	88-98	
M802048RG/011RG	Rod. Piñón	Diferencial Tras., Ext.	FORD F-350 SUPER DUTY	99-09	
M802048RG/011RG	Rod. Piñón	Diferencial Tras., Ext.	FORD F-450 SUPER DUTY	99-04	
M802048RG/011RG	Rod. Piñón	Diferencial Tras., Ext.	FORD F53	88-97	
M802048RG/011RG	Rod. Piñón	Diferencial Tras., Ext.	FORD F-550 SUPER DUTY	99-04	
M802048RG/011RG	Rod. Piñón	Diferencial Tras., Ext.	FORD F59	88-94	
M802048RG/011RG	Rod. Principal	Trans. Manual Del.	FORD F600	80-94	
M802048RG/011RG	Rod. Piñón	Diferencial Tras., Ext.	FORD F650	00-04	
M802048RG/011RG	Rod. Principal	Trans. Manual Del.	FORD F700	80-94	
M802048RG/011RG	Rod. Piñón	Diferencial Tras., Ext.	FORD F750	00-04	
M802048RG/011RG	Rod. Principal	Trans. Manual Del.	FORD F800	80-94	
M802048RG/011RG	Rod. Piñón	Diferencial Tras., Ext.	FORD F800	1999	
M802048RG/011RG	Rod. Principal	Trans. Manual Del.	FORD FT800	88-89	
M802048RG/011RG	Rod. Principal	Trans. Manual Del.	FORD LN7000	81-94	
M802048RG/011RG	Rod. Principal	Trans. Manual Del.	FORD LN8000	81-94	
M802048RG/011RG	Rod. Piñón	Diferencial Tras., Int.	FORD MUSTANG	79-10	
M802048RG/011RG	Rod. Piñón	Diferencial Tras., Int.	FORD RANGER	83-08	
M802048RG/011RG	Rod. Piñón	Diferencial Tras., Int.	FORD THUNDERBIRD	80-97	
M802048RG/011RG	Rod. Piñón	Diferencial Tras., Int.	GMC C1500	91-98	
M802048RG/011RG	Rod. Piñón	Diferencial Tras., Int.	GMC C1500	88-89	
M802048RG/011RG	Rod. Piñón	Diferencial Tras., Int.	GMC C1500 SUBURBAN	92-98	
M802048RG/011RG	Rod. Piñón	Diferencial Tras., Ext.	GMC C2500	88-00	
M802048RG/011RG	Rod. Piñón	Diferencial Tras., Ext.	GMC C2500 SUBURBAN	92-98	
M802048RG/011RG	Rod. Piñón	Diferencial Tras., Ext.	GMC C3500	88-02	C/ Aro de 10.5" u 11.5"
M802048RG/011RG	Rod. Principal	Trans. Manual Del.	GMC C5000	80-90	
M802048RG/011RG	Rod. Principal	Trans. Manual Del.	GMC C5000 TOPKICK	90-91	
M802048RG/011RG	Rod. Principal	Trans. Manual Del.	GMC C6000	80-90	
M802048RG/011RG	Rod. Principal	Trans. Manual Del.	GMC C6000 TOPKICK	90-94	
M802048RG/011RG	Rod. Piñón	Diferencial Tras., Ext.	GMC C6500 TOPKICK	97-00	
M802048RG/011RG	Rod. Principal	Trans. Manual Del.	GMC C7000	80-90	
M802048RG/011RG	Rod. Principal	Trans. Manual Del.	GMC C7000 TOPKICK	90-94	
M802048RG/011RG	Rod. Piñón	Diferencial Tras., Int.	GMC CANYON	04-11	
M802048RG/011RG	Rod. Piñón	Diferencial Tras., Int.	GMC G1500	79-95	
M802048RG/011RG	Rod. Piñón	Diferencial Tras., Ext.	GMC G2500	79-95	C/ Aro de 10.5"
M802048RG/011RG	Rod. Piñón	Diferencial Tras., Ext.	GMC G3500	79-96	
M802048RG/011RG	Rod. Piñón	Diferencial Del., Int.	GMC JIMMY	82-05	
M802048RG/011RG	Rod. Piñón	Diferencial Tras., Int.	GMC K1500	88-99	
M802048RG/011RG	Rod. Piñón	Diferencial Del., Int.	GMC K1500 SUBURBAN	92-99	
M802048RG/011RG	Rod. Piñón	Diferencial Tras., Int.	GMC K2500	88-00	
M802048RG/011RG	Rod. Piñón	Diferencial Tras., Int.	GMC K2500 SUBURBAN	92-98	
M802048RG/011RG	Rod. Piñón	Diferencial Tras., Ext.	GMC K3500	88-00	
M802048RG/011RG	Rod. Piñón	Diferencial Tras., Ext.	GMC P2500	88-89	
M802048RG/011RG	Rod. Piñón	Diferencial Tras., Ext.	GMC P3500	79-99	
M802048RG/011RG	Rod. Piñón	Diferencial Tras., Int.	GMC R1500 SUBURBAN	1991	
M802048RG/011RG	Rod. Piñón	Diferencial Tras., Int.	GMC R1500 SUBURBAN	87-89	
M802048RG/011RG	Rod. Piñón	Diferencial Tras., Int.	GMC R2500	87-89	
M802048RG/011RG	Rod. Piñón	Diferencial Tras., Ext.	GMC R2500 SUBURBAN	87-91	
M802048RG/011RG	Rod. Piñón	Diferencial Tras., Ext.	GMC R3500	87-91	
M802048RG/011RG	Rod. Piñón	Diferencial Tras., Int.	GMC SAVANA 1500	96-08	
M802048RG/011RG	Rod. Piñón	Diferencial Tras., Ext.	GMC SAVANA 2500	96-08	
M802048RG/011RG	Rod. Piñón	Diferencial Tras., Ext.	GMC SAVANA 3500	96-08	
M802048RG/011RG	Rod. Principal	Trans. Manual Del.	GMC SIERRA 1500	99-01	

7. Guía de Aplicaciones por Rodamiento

DESIGNACION	TIPO	UBICACIÓN	MODELO	AÑOS	NOTAS
M802048RG/011RG	Rod. Piñón	Diferencial Del., Int.	GMC SIERRA 1500	06-08	
M802048RG/011RG	Rod. Piñón	Diferencial Del., Int.	GMC SIERRA 1500	03-04	
M802048RG/011RG	Rod. Piñón	Diferencial Del., Int.	GMC SIERRA 1500 HD	05-07	
M802048RG/011RG	Rod. Piñón	Diferencial Del., Int.	GMC SIERRA 1500 HD	01-03	
M802048RG/011RG	Rod. Principal	Trans. Manual Del.	GMC SIERRA 2500	99-04	
M802048RG/011RG	Rod. Principal	Trans. Manual Del.	GMC SIERRA 2500 HD	01-05	
M802048RG/011RG	Rod. Principal	Trans. Manual Del.	GMC SIERRA 3500	01-07	
M802048RG/011RG	Rod. Piñón	Diferencial Tras., Ext.	GMC SIERRA 3500 HD	07-08	
M802048RG/011RG	Rod. Piñón	Diferencial Tras., Ext.	GMC SIERRA C3	2001	
M802048RG/011RG	Rod. Piñón	Diferencial Tras., Int.	GMC SONOMA	94-04	
M802048RG/011RG	Rod. Piñón	Diferencial Tras., Ext.	GMC T6500	97-00	
M802048RG/011RG	Rod. Piñón	Diferencial Tras., Int.	GMC V1500 SUBURBAN	87-91	
M802048RG/011RG	Rod. Piñón	Diferencial Tras., Ext.	GMC V2500 SUBURBAN	87-91	
M802048RG/011RG	Rod. Piñón	Diferencial Tras., Ext.	GMC V3500	87-91	
M802048RG/011RG	Rod. Piñón	Diferencial Tras., Ext.	GMC W3500 FORWARD	97-00	
M802048RG/011RG	Rod. Piñón	Diferencial Tras., Ext.	GMC W4500 FORWARD	2000	
M802048RG/011RG	Rod. Piñón	Diferencial Tras., Ext.	GMC W5500 FORWARD	2000	
M802048RG/011RG	Rod. Piñón	Diferencial Del., Int.	GMC YUKON	92-08	
M802048RG/011RG	Rod. Piñón	Diferencial Del., Int.	GMC YUKON XL 1500	00-08	
M802048RG/011RG	Rod. Piñón	Diferencial Tras., Int.	HUMMER H3	06-08	
M802048RG/011RG	Rod. Piñón	Diferencial Tras., Int.	ISUZU AMIGO	99-00	
M802048RG/011RG	Rod. Piñón	Diferencial Tras., Int.	ISUZU ASCENDER	03-08	
M802048RG/011RG	Rod. Piñón	Diferencial Tras., Int.	ISUZU AXIOM	02-04	
M802048RG/011RG	Rod. Piñón	Diferencial Tras., Int.	ISUZU HOMBRE	96-00	
M802048RG/011RG	Rod. Piñón	Diferencial Tras., Int.	ISUZU RODEO	99-04	
M802048RG/011RG	Rod. Piñón	Diferencial Tras., Int.	ISUZU RODEO SPORT	01-03	
M802048RG/011RG	Rod. Piñón	Diferencial Tras., Int.	JEEP CHEROKEE	91-01	
M802048RG/011RG	Rod. Piñón	Diferencial Tras., Int.	JEEP COMANCHE	91-92	
M802048RG/011RG	Rod. Piñón	Diferencial Tras., Int.	JEEP COMMANDER	06-09	
M802048RG/011RG	Rod. Piñón	Diferencial Tras., Int.	JEEP GRAND CHEROKEE	93-09	
M802048RG/011RG	Rod. Piñón	Diferencial Del., Int.	JEEP LIBERTY	02-10	
M802048RG/011RG	Rod. Piñón	Diferencial Tras., Int.	JEEP WRANGLER	07-09	
M802048RG/011RG	Rod. Piñón	Diferencial Tras., Int.	LINCOLN AVIATOR	03-05	
M802048RG/011RG	Rod. Piñón	Diferencial Del., Int.	LINCOLN MARK LT	06-08	
M802048RG/011RG	Rod. Piñón	Diferencial Tras., Int.	LINCOLN MARK VII	84-92	
M802048RG/011RG	Rod. Piñón	Diferencial Tras., Int.	LINCOLN MARK VIII	93-98	
M802048RG/011RG	Rod. Piñón	Diferencial Del., Ext.	LINCOLN NAVIGATOR	98-09	
M802048RG/011RG	Rod. Piñón	Diferencial Tras., Int.	LINCOLN TOWN CAR	81-11	
M802048RG/011RG	Rod. Piñón	Diferencial Tras., Ext.	MAZDA B2300	01-08	
M802048RG/011RG	Rod. Piñón	Diferencial Tras., Ext.	MAZDA B2300	94-97	
M802048RG/011RG	Rod. Piñón	Diferencial Tras., Ext.	MAZDA B2500	98-01	
M802048RG/011RG	Rod. Piñón	Diferencial Tras., Ext.	MAZDA B3000	94-07	
M802048RG/011RG	Rod. Piñón	Diferencial Tras., Ext.	MAZDA B4000	94-08	
M802048RG/011RG	Rod. Piñón	Diferencial Tras., Int.	MAZDA NAVAJO	91-94	
M802048RG/011RG	Rod. Piñón	Diferencial Tras., Int.	MERCURY COLONY PARK	87-91	
M802048RG/011RG	Rod. Piñón	Diferencial Tras., Int.	MERCURY COUGAR	80-97	
M802048RG/011RG	Rod. Piñón	Diferencial Tras., Int.	MERCURY GRAND MARQUIS	75-11	
M802048RG/011RG	Rod. Piñón	Diferencial Tras., Int.	MERCURY MARAUDER	03-04	
M802048RG/011RG	Rod. Piñón	Diferencial Tras., Int.	MERCURY MOUNTAINEER	97-07	
M802048RG/011RG	Rod. Piñón	Diferencial Tras., Int.	OLDSMOBILE BRAVADA	96-04	
M802048RG/011RG	Rod. Piñón	Diferencial Tras., Ext.	OLDSMOBILE CUSTOM CRUISER	71-92	
M802048RG/011RG	Rod. Piñón	Diferencial Tras., Int.	PLYMOUTH GRAN FURY	80-89	
M802048RG/011RG	Rod. Piñón	Diferencial Tras., Int.	SAAB 9-7X	05-08	
M88048R/M8801OR	Rod. Piñón	Diferencial Ext.	ALFA ROMEO SPIDER	76-92	
M88048R/M8801OR	Rod. Piñón	Diferencial Del., Ext.	AM GENERAL HUMMER	92-01	

7. Guía de Aplicaciones por Rodamiento

DESIGNACION	TIPO	UBICACIÓN	MODELO	AÑOS	NOTAS
M88048R/M88010R	Rod. Piñón	Diferencial Del., Int.	AUDI 100	89-93	
M88048R/M88010R	Rod. Piñón	Diferencial Del., Int.	AUDI 100 QUATTRO	89-94	
M88048R/M88010R	Rod. Piñón	Diferencial Tras., Ext.	AUDI 200	90-91	
M88048R/M88010R	Rod. Piñón	Diferencial Tras., Ext.	AUDI 200 QUATTRO	90-91	
M88048R/M88010R	Rod. Piñón	Diferencial Tras., Ext.	AUDI 80	90-92	
M88048R/M88010R	Rod. Piñón	Diferencial Tras., Ext.	AUDI 80 QUATTRO	90-92	
M88048R/M88010R	Rod. Piñón	Diferencial Tras., Ext.	AUDI 90	1995	
M88048R/M88010R	Rod. Piñón	Diferencial Tras., Ext.	AUDI 90	1993	
M88048R/M88010R	Rod. Piñón	Diferencial Tras., Ext.	AUDI 90	90-91	
M88048R/M88010R	Rod. Piñón	Diferencial Tras., Ext.	AUDI 90 QUATTRO	90-95	
M88048R/M88010R	Rod. Piñón	Diferencial Tras., Ext.	AUDI A4	96-00	
M88048R/M88010R	Rod. Piñón	Diferencial Tras., Ext.	AUDI A4 QUATTRO	96-00	
M88048R/M88010R	Rod. Piñón	Diferencial Tras., Ext.	AUDI A6	95-00	
M88048R/M88010R	Rod. Piñón	Diferencial Tras., Ext.	AUDI A6 QUATTRO	95-00	
M88048R/M88010R	Rod. Piñón	Diferencial Tras., Ext.	AUDI A8	97-99	
M88048R/M88010R	Rod. Piñón	Diferencial Tras., Ext.	AUDI A8 QUATTRO	97-00	
M88048R/M88010R	Rod. Piñón	Diferencial Tras., Ext.	AUDI CABRIOLET	94-98	
M88048R/M88010R	Rod. Piñón	Diferencial Tras., Ext.	AUDI COUPE QUATTRO	90-91	
M88048R/M88010R	Rod. Piñón	Diferencial Tras., Ext.	AUDI S4	2000	
M88048R/M88010R	Rod. Piñón	Diferencial Tras., Ext.	AUDI S4	92-94	
M88048R/M88010R	Rod. Piñón	Diferencial Tras., Ext.	AUDI S6	95-97	
M88048R/M88010R	Rod. Piñón	Diferencial Tras., Ext.	AUDI V8 QUATTRO	90-94	
M88048R/M88010R	Rod. Piñón	Diferencial Del., Int.	BMW 325IX	88-91	
M88048R/M88010R	Rod. Piñón	Diferencial Ext.	BUICK ESTATE WAGON	88-89	
M88048R/M88010R	Rod. Piñón	Diferencial Ext.	CADILLAC BROUGHAM	87-92	
M88048R/M88010R	Rod. Piñón	Diferencial Tras., Ext.	CADILLAC (Cont.) ESCALADE	02-09	
M88048R/M88010R	Rod. Piñón	Diferencial Tras., Ext.	CADILLAC (Cont.) ESCALADE	99-00	C/ Aro de 8.50"
M88048R/M88010R	Rod. Piñón	Diferencial Ext.	CADILLAC (Cont.) FLEETWOOD	93-96	
M88048R/M88010R	Rod. Piñón	Diferencial Del., Ext.	CHEVROLET AVALANCHE	07-10	
M88048R/M88010R	Rod. Piñón	Diferencial Del., Ext.	CHEVROLET AVALANCHE 1500	02-06	
M88048R/M88010R	Rod. Piñón	Diferencial Tras., Ext.	CHEVROLET BLAZER	95-05	
M88048R/M88010R	Rod. Piñón	Diferencial Tras., Front.	CHEVROLET C1500	88-99	
M88048R/M88010R	Rod. Piñón	Diferencial Tras., Front.	CHEVROLET C1500 SUBURBAN	92-99	
M88048R/M88010R	Rod. Principal	Trans. Manual Del.	CHEVROLET CAMARO	94-02	
M88048R/M88010R	Rod. Piñón	Diferencial Ext.	CHEVROLET CAPRICE	66-90	
M88048R/M88010R	Rod. Piñón	Diferencial Ext.	CHEVROLET CORVETTE	85-08	
M88048R/M88010R	Rod. Piñón	Diferencial Int.	CHEVROLET EXPRESS 1500	96-08	
M88048R/M88010R	Rod. Piñón	Diferencial Del.	CHEVROLET G10	75-95	
M88048R/M88010R	Rod. Piñón	Diferencial Del.	CHEVROLET G20	83-95	
M88048R/M88010R	Rod. Piñón	Diferencial Tras., Front.	CHEVROLET K1500	88-99	
M88048R/M88010R	Rod. Piñón	Diferencial Tras., Front.	CHEVROLET K1500 SUBURBAN	92-99	
M88048R/M88010R	Rod. Piñón	Diferencial Tras., Front.	CHEVROLET R1500 SUBURBAN	89-91	
M88048R/M88010R	Rod. Piñón	Diferencial Tras., Ext.	CHEVROLET S10	94-04	
M88048R/M88010R	Rod. Piñón	Diferencial Tras., Ext.	CHEVROLET S10 BLAZER	1994	
M88048R/M88010R	Rod. Piñón	Diferencial Tras., Ext.	CHEVROLET SILVERADO 1500	99-10	
M88048R/M88010R	Rod. Piñón	Diferencial Del., Ext.	CHEVROLET SILVERADO 1500 HD	05-07	
M88048R/M88010R	Rod. Piñón	Diferencial Del., Ext.	CHEVROLET SILVERADO 1500 HD	02-03	
M88048R/M88010R	Rod. Piñón	Diferencial Tras., Ext.	CHEVROLET SONORA	00-06	
M88048R/M88010R	Rod. Piñón	Diferencial Tras., Ext.	CHEVROLET SUBURBAN 1500	00-10	
M88048R/M88010R	Rod. Piñón	Diferencial Tras., Front.	CHEVROLET TAHOE	95-10	
M88048R/M88010R	Rod. Piñón	Diferencial Tras., Ext.	CHEVROLET TRAILBLAZER	02-06	
M88048R/M88010R	Rod. Piñón	Diferencial Del., Ext.	CHEVROLET V1500 SUBURBAN	89-91	
M88048R/M88010R	Rod. Piñón	Diferencial Del., Front.	CHRYSLER ASPEN	07-09	
M88048R/M88010R	Rod. Piñón	Diferencial Tras., Front.	DODGE B150	81-94	
M88048R/M88010R	Rod. Piñón	Diferencial Tras., Front.	DODGE B1500	95-96	

7. Guía de Aplicaciones por Rodamiento

DESIGNACION	TIPO	UBICACIÓN	MODELO	AÑOS	NOTAS
M88048R/M88010R	Rod. Piñón	Diferencial Tras., Front.	DODGE B250	81-94	
M88048R/M88010R	Rod. Piñón	Diferencial Tras., Front.	DODGE B2500	95-98	
M88048R/M88010R	Rod. Piñón	Diferencial Tras., Front.	DODGE B350	81-94	
M88048R/M88010R	Rod. Piñón	Diferencial Tras., Front.	DODGE B3500	95-98	
M88048R/M88010R	Rod. Piñón	Diferencial Tras., Front.	DODGE D100	86-89	
M88048R/M88010R	Rod. Piñón	Diferencial Tras., Front.	DODGE D150	77-93	
M88048R/M88010R	Rod. Piñón	Diferencial Tras., Front.	DODGE D250	81-93	
M88048R/M88010R	Rod. Piñón	Diferencial Tras., Front.	DODGE D350	86-91	
M88048R/M88010R	Rod. Piñón	Diferencial Tras., Front.	DODGE DAKOTA	87-10	
M88048R/M88010R	Rod. Piñón	Diferencial Tras., Ext.	DODGE DURANGO	98-09	
M88048R/M88010R	Rod. Piñón	Diferencial Tras., Front.	DODGE RAM 1500 TRUCK	94-09	
M88048R/M88010R	Rod. Piñón	Diferencial Tras., Ext.	DODGE RAM 1500 VAN	00-03	
M88048R/M88010R	Rod. Piñón	Diferencial Tras., Front.	DODGE RAM 2500 TRUCK	94-99	
M88048R/M88010R	Rod. Piñón	Diferencial Tras., Front.	DODGE RAM 2500 VAN	99-03	
M88048R/M88010R	Rod. Piñón	Diferencial Tras., Front.	DODGE RAM 3500 VAN	99-03	
M88048R/M88010R	Rod. Piñón	Diferencial Tras., Front.	DODGE RAMCHARGER	74-93	
M88048R/M88010R	Rod. Piñón	Diferencial Tras., Ext.	DODGE SPRINTER 2500	03-05	
M88048R/M88010R	Rod. Piñón	Diferencial Tras., Ext.	DODGE SPRINTER 3500	03-05	
M88048R/M88010R	Rod. Piñón	Diferencial Tras.	DODGE VIPER	03-05	
M88048R/M88010R	Rod. Piñón	Diferencial Tras., Front.	DODGE W100	86-89	
M88048R/M88010R	Rod. Piñón	Diferencial Tras., Front.	DODGE W150	77-93	
M88048R/M88010R	Rod. Piñón	Diferencial Tras., Front.	DODGE W250	81-93	
M88048R/M88010R	Rod. Piñón	Diferencial Tras., Front.	DODGE W350	86-91	
M88048R/M88010R	Rod. Piñón	Diferencial Del., Front.	FORD AEROSTAR	86-97	
M88048R/M88010R	Rod. Piñón	Diferencial Tras.	FORD BRONCO	66-96	
M88048R/M88010R	Rod. Piñón	Diferencial Del., Front.	FORD BRONCO II	84-90	
M88048R/M88010R	Rod. Piñón	Diferencial Ext.	FORD COUNTRY SQUIRE	87-91	
M88048R/M88010R	Rod. Piñón	Diferencial Ext.	FORD CROWN VICTORIA	92-09	
M88048R/M88010R	Rod. Piñón	Diferencial Ext.	FORD E-150	03-05	
M88048R/M88010R	Rod. Piñón	Diferencial Ext.	FORD E-150 CLUB WAGON	03-05	
M88048R/M88010R	Rod. Piñón	Diferencial	FORD E-150 ECONOLINE	75-02	
M88048R/M88010R	Rod. Piñón	Diferencial	FORD E-150 CLUB WAGON	75-02	
M88048R/M88010R	Rod. Piñón	Diferencial Ext.	FORD E-250	03-05	
M88048R/M88010R	Rod. Piñón	Diferencial Ext.	FORD E-250 ECONOLINE	83-02	
M88048R/M88010R	Rod. Piñón	Diferencial Ext.	FORD E-250 CLUB WAGON	83-91	
M88048R/M88010R	Rod. Piñón	Diferencial Ext.	FORD E-250 SUPER DUTY	04-05	
M88048R/M88010R	Rod. Piñón	Diferencial Tras., Front.	FORD ESCAPE	01-08	
M88048R/M88010R	Rod. Piñón	Diferencial Tras., Ext.	FORD EXCURSION	00-05	
M88048R/M88010R	Rod. Piñón	Diferencial Del., Front.	FORD EXPEDITION	97-09	
M88048R/M88010R	Rod. Piñón	Diferencial Tras., Ext.	FORD EXPLORER	91-08	
M88048R/M88010R	Rod. Piñón	Diferencial Tras., Ext.	FORD EXPLORER SPORT TRAC	07-08	
M88048R/M88010R	Rod. Piñón	Diferencial Tras., Ext.	FORD EXPLORER SPORT TRAC	01-05	
M88048R/M88010R	Rod. Piñón	Diferencial Tras., Front.	FORD F-150	75-09	
M88048R/M88010R	Rod. Piñón	Diferencial Tras., Front.	FORD F-250	83-90	
M88048R/M88010R	Rod. Principal	Trans. Manual Del.	FORD MUSTANG	87-93	L4-2.3L
M88048R/M88010R	Rod. Piñón	Diferencial Ext.	FORD MUSTANG	79-09	
M88048R/M88010R	Rod. Piñón	Diferencial Tras., Ext.	FORD RANGER	83-08	
M88048R/M88010R	Rod. Piñón	Diferencial Del.	FORD THUNDERBIRD	02-05	
M88048R/M88010R	Rod. Piñón	Diferencial	FORD THUNDERBIRD	57-97	
M88048R/M88010R	Rod. Piñón	Diferencial Tras., Front.	GMC C1500	88-99	
M88048R/M88010R	Rod. Piñón	Diferencial Tras., Front.	GMC C1500 SUBURBAN	92-99	
M88048R/M88010R	Rod. Piñón	Diferencial Tras., Ext.	GMC ENVOY	02-06	
M88048R/M88010R	Rod. Piñón	Diferencial Del.	GMC G1500	79-95	
M88048R/M88010R	Rod. Piñón	Diferencial Del.	GMC G1500	79-95	
M88048R/M88010R	Rod. Piñón	Diferencial Del.	GMC G2500	83-95	
M88048R/M88010R	Rod. Piñón	Diferencial Tras., Ext.	GMC JIMMY	94-05	

7. Guía de Aplicaciones por Rodamiento

DESIGNACION	TIPO	UBICACIÓN	MODELO	AÑOS	NOTAS
M88048R/M88010R	Rod. Piñón	Diferencial Tras., Front.	GMC K1500	88-99	
M88048R/M88010R	Rod. Piñón	Diferencial Tras., Front.	GMC K1500 SUBURBAN	92-99	
M88048R/M88010R	Rod. Piñón	Diferencial Tras., Front.	GMC R1500 SUBURBAN	87-91	
M88048R/M88010R	Rod. Piñón	Diferencial Int.	GMC SAVANA 1500	96-08	
M88048R/M88010R	Rod. Piñón	Diferencial Tras., Ext.	GMC SIERRA 1500	99-10	
M88048R/M88010R	Rod. Piñón	Diferencial Del., Ext.	GMC SIERRA 1500 HD	05-07	
M88048R/M88010R	Rod. Piñón	Diferencial Del., Ext.	GMC SIERRA 1500 HD	02-03	
M88048R/M88010R	Rod. Piñón	Diferencial Tras., Ext.	GMC SIERRA C3	2001	
M88048R/M88010R	Rod. Piñón	Diferencial Tras., Ext.	GMC SIERRA DENALI	02-05	
M88048R/M88010R	Rod. Piñón	Diferencial Tras., Ext.	GMC SONOMA	94-04	
M88048R/M88010R	Rod. Piñón	Diferencial Tras., Front.	GMC V1500 SUBURBAN	87-91	
M88048R/M88010R	Rod. Piñón	Diferencial Del., Front.	GMC V2500 SUBURBAN	87-91	
M88048R/M88010R	Rod. Piñón	Diferencial Del., Ext.	GMC YUKON	92-10	
M88048R/M88010R	Rod. Piñón	Diferencial Del., Ext.	GMC YUKON XL 1500	00-10	
M88048R/M88010R	Rod. Piñón	Diferencial Tras., Ext.	HUMMER H3	06-08	
M88048R/M88010R	Rod. Piñón	Diferencial Tras., Ext.	ISUZU AMIGO	99-00	
M88048R/M88010R	Rod. Piñón	Diferencial Tras., Ext.	ISUZU ASCENDER	03-06	
M88048R/M88010R	Rod. Piñón	Diferencial Tras., Ext.	ISUZU AXIOM	02-04	
M88048R/M88010R	Rod. Piñón	Diferencial Tras., Ext.	ISUZU RODEO	99-04	
M88048R/M88010R	Rod. Piñón	Diferencial Tras., Ext.	ISUZU RODEO SPORT	01-03	
M88048R/M88010R	Rod. Piñón	Diferencial Tras., Tras.	JEEP CHEROKEE	94-99	
M88048R/M88010R	Rod. Piñón	Diferencial Tras., Tras.	JEEP GRAND CHEROKEE	94-04	
M88048R/M88010R	Rod. Piñón	Diferencial Tras., Front.	JEEP WRANGLER	07-09	
M88048R/M88010R	Rod. Piñón	Diferencial Tras., Ext.	LINCOLN AVIATOR	03-05	
M88048R/M88010R	Rod. Piñón	Diferencial Int.	LINCOLN LS	00-05	
M88048R/M88010R	Rod. Piñón	Diferencial Tras., Ext.	LINCOLN MARK LT	06-08	
M88048R/M88010R	Rod. Piñón	Diferencial Tras., Ext.	LINCOLN MARK VII	84-92	
M88048R/M88010R	Rod. Piñón	Diferencial Tras., Ext.	LINCOLN MARK VIII	93-98	
M88048R/M88010R	Rod. Piñón	Diferencial Del., Int.	LINCOLN NAVIGATOR	98-09	
M88048R/M88010R	Rod. Piñón	Diferencial Tras., Ext.	LINCOLN TOWN CAR	81-09	
M88048R/M88010R	Rod. Piñón	Diferencial Del., Front.	MAZDA B2300	01-08	
M88048R/M88010R	Rod. Piñón	Diferencial Del., Front.	MAZDA B2300	94-97	
M88048R/M88010R	Rod. Piñón	Diferencial Tras., Tras.	MAZDA B2500	98-01	
M88048R/M88010R	Rod. Piñón	Diferencial Tras., Tras.	MAZDA B3000	94-07	
M88048R/M88010R	Rod. Piñón	Diferencial Del., Front.	MAZDA B4000	94-08	
M88048R/M88010R	Rod. Piñón	Diferencial Tras., Front.	MAZDA NAVAJO	91-94	
M88048R/M88010R	Rod. Piñón	Diferencial Ext.	MERCURY COLONY PARK	87-91	
M88048R/M88010R	Rod. Piñón	Diferencial	MERCURY COUGAR	67-97	
M88048R/M88010R	Rod. Piñón	Diferencial Ext.	MERCURY GRAND MARQUIS	75-09	
M88048R/M88010R	Rod. Piñón	Diferencial Ext.	MERCURY MARAUDER	03-04	
M88048R/M88010R	Rod. Piñón	Diferencial Tras., Ext.	MERCURY MOUNTAINEER	97-07	
M88048R/M88010R	Rod. Piñón	Diferencial Tras., Front.	OLDSMOBILE BRAVADA	96-04	
M88048R/M88010R	Rod. Piñón	Diferencial Del., Front.	OLDSMOBILE BRAVADA	91-94	
M88048R/M88010R	Rod. Piñón	Diferencial Tras., Front.	OLDSMOBILE CUSTOM CRUISER	71-92	
M88048R/M88010R	Rod. Piñón	Diferencial Tras., Front.	PONTIAC 6000	88-90	
M88048R/M88010R	Rod. Principal	Trans. Manual Del.	PONTIAC FIREBIRD	93-02	
M88048R/M88010R	Rod. Piñón	Trans. Manual	SAAB 900	81-97	
M88048R/M88010R	Rod. Piñón	Diferencial Tras., Ext.	SAAB 9-7X	05-08	
M88048R/M88010R	Rod. Piñón	Diferencial Tras., Tras.	SATURN VUE	02-07	
NTF41KWD01G3	Rod. 1ra. Gen.	Rueda Del.	CHEVROLET TRACKER	98-00	
NTF41KWD01G3	Rod. 1ra. Gen.	Rueda Del.	CHEVROLET TRACKER	89-91	
NTF41KWD01G3	Rod. 1ra. Gen.	Rueda Del.	GEO TRACKER	89-97	
NTF41KWD01G3	Rod. 1ra. Gen.	Rueda Del.	SUZUKI GRAND VITARA	99-00	RWD
NTF41KWD01G3	Rod. 1ra. Gen.	Rueda Del.	SUZUKI SIDEKICK	89-98	
NTF41KWD01G3	Rod. 1ra. Gen.	Rueda Del.	SUZUKI VITARA	99-00	
NTF41KWD01G3	Rod. 1ra. Gen.	Rueda Del.	SUZUKI X-90	96-98	
R35-23G5	Rod. Piñón	Diferencial Del. Y Tras.	NISSAN PATHFINDER	87-05	
R45-11-A-	Rod. Piñón	Diferencial Tras.	NISSAN FRONTIER	98-04	C/ #EO 38440N3111
R45-11-A-	Rod. Piñón	Diferencial Del.	NISSAN PICKUP	95-97	C/ #EO 38440N3111

7. Guía de Aplicaciones por Rodamiento

DESIGNACION	TIPO	UBICACIÓN	MODELO	AÑOS	NOTAS
R45-11-A-	Rod. Piñón	Diferencial Tras.	NISSAN XTERRA	00-05	C/ #EO 38440N3111
R80-18-A-G5U1U42	Rod. Piñón	Diferencial	NISSAN SENTRA	94-00	2.0L C/ Motor SR20DE
STFR33-6G5U42UR4	Rod. Piñón	Diferencial Tras., Del.	TOYOTA HIGHLANDER	06-07	
TF32205-A-GSA	Rod. Transmisión	Trans. Manual	NISSAN TSURU	95-14	Tren Engranés entreda gde.
TF38KW01CG5	Rod. Cónico	Rueda Del.	DODGE ATOS	2000	
TF38KW01CG5	Rod. Cónico	Rueda Del.	DODGE COLT	84-92	
TF38KW01CG5	Rod. Cónico	Rueda Del.	EAGLE SUMMIT	89-92	
TF38KW01CG5	Rod. Cónico	Rueda Del.	EAGLE VISTA	88-92	
TF38KW01CG5	Rod. Cónico	Rueda Del.	HYUNDAI ACCENT	95-99	
TF38KW01CG5	Rod. Cónico	Rueda Del.	HYUNDAI ELANTRA	92-95	
TF38KW01CG5	Rod. Cónico	Rueda Del.	HYUNDAI EXCEL	86-94	
TF38KW01CG5	Rod. Cónico	Rueda Del.	HYUNDAI SCOUPE	91-95	
TF38KW01CG5	Rod. Cónico	Rueda Del.	MITSUBISHI MIRAGE	85-92	
TF38KW01CG5	Rod. Cónico	Rueda Del.	MITSUBISHI PRECIS	87-94	
TFR20-12GSA	Rod. Flecha de Entrada	Trans. Manual	NISSAN TSURU	95-14	Tren Engranés entreda chica.
TK40-4A	Collarín	Embrague	NISSAN 240SX	94-98	L4-2.4L
TK40-4A	Collarín	Embrague	NISSAN 240SX	89-90	Hasta 7/90
TK40-4A	Collarín	Embrague	NISSAN 300ZX	84-89	V6-3.0L
TK40-4A	Collarín	Embrague	NISSAN D21	86-94	
TK40-4A	Collarín	Embrague	NISSAN ICHI VAN	87-93	
TK40-4A	Collarín	Embrague	NISSAN PATHFINDER	87-96	
TK40-4A	Collarín	Embrague	NISSAN PICKUP	1995	
TK55-1A1	Collarín	Embrague	CHEVROLET LUV	97-05	
TK70-1A1	Collarín	Embrague	ISUZU AMIGO	89-93	L4-2.3L
TK70-1A1	Collarín	Embrague	ISUZU PICKUP	86-94	L4-2.3L
TM205C3	Rod. Transmisión	Trans. Manual	NISSAN URVAN	00-06	
VBT17Z-2	Rod. Dirección	Dirección	CHEVROLET LUV	97-05	
VTAA19Z-4	Rod. Dirección	Dirección	NISSAN ICHI VAN	87-93	

8. Guía de Medidas Básicas

NO. NSK	Diá. Int. (mm)	Diá. Ext. (mm)	Ancho Ext(mm)	Ancho Tot.(mm)
Rodamientos de Tra. Generación				
25BWD01	25	52	42	42
/HO/27KWD02	27	52	45	45
/HO/27BWD01	27	60	50	50
28BWD03	28	58	42	42
28BWD05	28	58	44	44
28BWD08	28	58	48	48
28BWD01A	28	61	42	42
30BWD08	30	55	26	26
30KWD01	30	58	42	42
30BWD07	30	60.03	37	37
30BW10	30	62	20	20
30BWD10	30	62	38	38
30BWD01	30	63	42	42
/HO/30BWD04	30	68	45	45
32BWD06E	32	67	40	40
32BW01A	32	72	19	25
32BWD05	32	72	45	45
34BWD11	34	64	37	37
34BWD09A	34	68	37	37
35KWD02	35	60	30.4	32.4
35BWD19	35	65	37	37
35BWD26	35	66	37	37
35BWD24	35	67	42	42
/HO/35BWD07	35	68	30	33
/HO/35BWD16	35	68	36	39
35BWD21	35	68	37	37
35BW05	35	72	24	24
35BWD06A	35	72	31	33
35BWD01	35	72	34	34
/HO/35BWD10	35	76	54	54
36BWD04	36	68	33	33
36BWD01	36	72.04	34	34
37BWD07	37	72.04	37	37
38KWD01	38	64	37	37
38KWD02	38	68	37	37
38BWD28	38	70	38	38
38BWD09	38	71	30	33
38BWD22	38	71	39	39
38BWD12	38	72	36	36
38BWD04	38	72.04	34	34
38BWD26	38	73	40	40
/HO/38BWD15	38	74	33	36
38BWD27A	38	74	40	40
/HO/38BWD06	38	74	50	50
/HO/38BWD23A	38	76	43	43
/HO/NTF38KWD04	38	76	43	43
38BWD19	38.1	70	37	37
39BWD02	39	68	37	37
39BWD01L	39	72	37	37
39BWD09D	39	72	37	37
39BWD05	39	74	39	39
40BWD21	40	72	36	36
/HO/40BWD15	40	74	26	26
40BWD16	40	74	34	36

NO. NSK	Diá. Int. (mm)	Diá. Ext. (mm)	Ancho Ext(mm)	Ancho Tot.(mm)
Rodamientos de Tra. Generación (Cont.)				
40BWD06	40	74	40	40
40BWD12	40	74	42	42
40BWD17	40	75	39	39
40KWD02	40	75	50	50
40BWD08A	40	76	33	33
40BWD05	40	76	38	41
40BW05	40	80	18	23
40BWD14	40	80	34	36
40BW04	40	85	22	22
40BW06	40	90	23	28
40BW03	40	90	26	26
NTF41KWD01	41	68	35	40
42KWD02A	42	72	38	35
42BWD12	42	76	33	33
/HO/42BWD06	42	76	38	35
42BWD19	42	76	39	39
42BWD13	42	80	34	36
/HO/NTF42KWD08	42	80	38	38
42BWD11	42	80	45	45
42BWD24	42	80	45	45
42KWD10	42	82	40	40
/HO/43BWD12	43	76	43	43
43KWD04	43	77	38	40
43KWD07A	43	77	41.5	45.5
43KWD07B	43	77	43.5	45.5
43BWD15B	43	78	44	44
43BWD08	43	79	38	41
43BWD14	43	79	38	41
/HO/43BWD13	43	79	45	45
43BWD03	43	80	45	50
43BWD06	43	82	45	45
45KWD03	45	78	37	38.5
45KWD09	45	80	50	50
45KWD08	45	80	55	55
45BWD14	45	83	44	44
45BWD06	45	83	45	45
45BWD16	45	84	39	39
45BWD03	45	84	39	41
45BWD07	45	84	40	42
45BWD12	45	84	40	42
45BWD10	45	84	45	45
45BWD17	45	86	45	45
/HO/46KWD03	46	78	49	49
EP47KWD01	47	82	57.5	57.5
47KWD02	47	88	55	55
47KWD03	47	88	55	55
48BWD02	48	86	40	42
48BWD01	48	89	42	44
49BWD02	49	84	50	50
49BWD01	49	88	46	46
49BWD03	49	88	48	48
51BWD01	51	91	44	44
52BWD02	52	91	40	40
54BWD02	54	98	50	50

8. Guía de Medidas Básicas

NO. NSK	Diá. Int. (mm)	Diá. Ext. (mm)	Ancho Ensamble	Ancho Tot.(mm)
Rodamientos de 2da. Generación				
/HO/27BWK06	27	65	52.5	68
/HO/43BWK07	43	84	56	
/HO/50KWH01M	50	86	23	55
/HO/50KWH06	50	87	42.5	60
/HO/51KWH01	51	87	35.5	55
28BWK09D	28	66	52.4	62.75
28BWK12	28	65	51.8	51.8
28BWK16A	28	66.4	57.5	67.85
28BWK19B / 28BWK25	28	62.5	54.5	66
30BWK21D	30	81	48.8	67.8
32BWK04B	32	78	42	59
32BWK08	32	78.5	48.7	69.05
32BWK09	32	78	51	68
41BWK03E	41	84	37	54.5
43BWK03D	43	83	26	44
44BWK02	44	89	58.2	67
54KWH01	54	96	34.5	50.9
54KWH02D	54	90	40.3	59

NO. NSK	Diá. Int. (mm)	Diá. Ext. (mm)	Ancho Tot.(mm)
Rodamientos Rígidos de una Hilera de Bolas (Miniatura)			
693	3	8	3
605	5	14	5
625	5	16	5
685	5	11	3
695	5	13	4
606	6	17	6
626	6	19	6
686	6	13	3.5
696	6	15	5
607	7	19	6
627	7	22	7
687	7	14	3.5
697	7	17	5
608	8	22	7
628	8	24	8
638	8	28	9
698	8	19	6
609	9	24	7
629	9	26	8
689	9	17	4

NO. NSK	Diá. Int. (mm)	Diá. Ext. (mm)	Ancho Tot.(mm)
Rodamientos Rígidos de una Hilera de Bolas Serie 6000			
6000	10	26	8
6001	12	28	8
6002	15	32	9
6003	17	35	10
6004	20	42	12
60/22	22	44	12
6005	25	47	12

NO. NSK	Diá. Int. (mm)	Diá. Ext. (mm)	Ancho Tot.(mm)
Rodamientos Rígidos de una Hilera de Bolas Serie 6000			
60/28	28	52	12
6006	30	55	13
60/32	32	58	13

NO. NSK	Diá. Int. (mm)	Diá. Ext. (mm)	Ancho Tot.(mm)
Rodamientos Rígidos de una Hilera de Bolas Serie 6200			
6200	10	30	9
6201	12	32	10
6202	15	35	11
6203	17	40	12
6204	20	47	14
62/22	22	50	14
6205	25	52	15
62/28	28	58	16
6206	30	62	16
62/32	32	65	17
6207	35	72	17
6208	40	80	18
6209	45	85	19
6210	50	90	20
6211	55	100	21
6212	60	110	22
6213	65	120	23
6214	70	125	24
6215	75	130	25

NO. NSK	Diá. Int. (mm)	Diá. Ext. (mm)	Ancho Tot.(mm)
Rodamientos Rígidos de una Hilera de Bolas Serie 6300			
6300	10	35	11
6301	12	37	12
6302	15	42	13
6303	17	47	14
6304	20	52	15
63/22	22	56	16
6305	25	62	17
63/28	28	68	18
6306	30	72	19
63/32	32	75	20
6307	35	80	21
6308	40	90	23
6309	45	100	25
6310	50	110	27
6311	55	120	29
6312	60	130	31
6313	65	140	33

NO. NSK	Diá. Int. (mm)	Diá. Ext. (mm)	Ancho Tot.(mm)
Rodamientos Rígidos de una Hilera de Bolas Serie 6800			
6800	10	19	5
6801	12	21	5
6802	15	24	5
6803	17	26	5
6804	20	32	7
6805	25	37	7
6806	30	42	7
6807	35	47	7

8. Guía de Medidas Básicas

NO. NSK	Diá. Int. (mm)	Diá. Ext. (mm)	Ancho Tot.(mm)
Rodamientos Rígidos de una Hilera de Bolas Serie 6800			
6808	40	52	7
6809	45	58	7
6810	50	65	7

Rodamientos Rígidos de una Hilera de Bolas Serie 6900			
6900	10	22	6
6901	12	24	6
6902	15	28	7
6903	17	30	7
6904	20	37	9
6905	25	42	9
6906	30	47	9
6907	35	55	10
6908	40	62	12
6909	45	68	12
6910	50	72	12

Rodamientos de Bolas de Dimensiones Especiales			
B6-63	6	16	5
B8-79	8	23	11
B8-85	8	23	14
B10-65	10	26	10
B10-50	10	27	11
B10-84	10	28	8
B15-70A	15	32	11
B15-69	15	35	13
B15-115	15	43.3	13
B15-86A	15	47	14
B15-94	15	47	18
B17-114	17	40	20
B17-147J1	17	42	12
B17-102A	17	47	14
B17-107	17	47	18
B17-101A	17	52	16
B17-99	17	52	17
B17-123	17	52	21
B17-126	17	62	17.6
B17-116	17	52	18
B17-127	17	62	20
B20-112A	20	47	14
B20-122	20	47	16
B22-27	22	52	15
B22-19	22	62	17
B25-83	25	58	16
B25-229	25	55	15
B25-163	25	60	27
B25-147	25	62	19
B25-218	25	62	19
B25-145	25	63	17.5
B25-198	25	63	18
B25-139	25	68	18
B25-157	25	68	18
B25-249	25	68	18

NO. NSK	Diá. Int. (mm)	Diá. Ext. (mm)	Ancho Tot.(mm)
Rodamientos de Bolas de Dimensiones Especiales (Cont.)			
B27-9	27	80	19
B30-120	30	80	21
B32-14	32	80	20
B32Z-9	32.2	84	15
B40-141	40	62	15
B40-210	40	80	16
B45-108	45	90	17
B45-111	45	105	21
B45-120	45	97	17
B57Z-8-A-	57.76	80	10
B60-57	60	101	17.2

Rodamientos Rígidos de Bola para Transmisión			
TM204C3	20	47	14
20TM06NC3	20	49	16
TM304C3	20	52	15
20TM01C4	20	56	16
TM3/22	22	56	16
22TM06C3	22	62	17
22TM03C3	22	68	18
22TM07C3	22	68	18
25TM09NXC3	25	60	17.25
25TM21	25	60	27
TM205C3	25	62	17
27TM01C4	27	68	18
TM2/28C3	28	58	16
28TM04C3	28	58	18
28TM12A8NC3	28	62	17
TM3/28	28	68	18
28TM07	28	68	19
28TM14	28	69	15
TM206C3	30	62	16
30TM14NX1	30	63	17
30TM04NXRC3	30	72	17
30TM05NX2	30	72	19
30TM11NC3	30	75	21
TM306C3	30	72	19
30TM13C3	30	72	20
32TM03NXC3	32	80	23
TM3/32	32	75	20
33TM01NXC3	33	80	19
TM207NC3	35	72	17
TM307	35	80	21
35TM11-A-NRC3	35	80	23
35TM08NXRC3	35	85	23
40TM03NXC3	40	90	20
40TM05NXC3	40	92	25.5
40TM06NRC3	40	100	25
40TM08NX	40	92	25.5
TM208NC3	40	80	18
TM308	40	90	23
TM309	45	100	25
TM310	50	110	27

8. Guía de Medidas Básicas

NO. NSK	Diá. Int. (mm)	Diá. Ext. (mm)	Ancho Ensamble
Rodamientos de Rodillos Cónicos Métricos Serie 30200			
30203J	17	40	13.25
30204J	20	47	15.25
30205J	25	52	16.25
302/28	28	58	17.25
30206J	30	62	17.25
30207J	35	72	18.25
30208J	40	80	19.75
30209J	45	85	20.75
30210J	50	90	21.75
30213J	65	120	24.75

Rodamientos de Rodillos Cónicos Métricos Serie 30300			
30304J	20	52	16.25
303/22	22	56	17.25
30305J	25	62	18.25
303/28	28	68	19.75
30306J	30	72	20.75
303/32	32	75	21.75
30307J	35	80	22.75
30308J	40	90	25.25
30309J	45	100	27.25
30310J	50	110	29.25
30311J	55	120	31.5
30312J	60	130	33.5
30313J	65	140	36

Rodamientos de Rodillos Cónicos Métricos Serie 32000			
32004XJ	20	42	15
32005XJ	25	47	15
320/28XJ	28	52	16
32006XJ	30	55	17
320/32XJ	32	58	17
32007XJ	35	62	18
32008XJ	40	68	19
32009XJ	45	75	20
32010XJ	50	80	20
32011XJ	55	90	23
32013XJ	65	100	23

Rodamientos de Rodillos Cónicos Métricos Serie 32200			
32204J	20	47	19.25
322/22	22	50	19.25
32205J	25	52	19.25
322/28	28	58	20.25
32206J	30	62	21.25
322/32	32	75	21.75
32207J	35	72	24.25
32208J	40	80	24.75
32209J	45	85	24.75

Rodamientos de Rodillos Cónicos Métricos Serie 32200			
32210J	50	90	24.75
32211J	55	100	26.75
32212J	60	110	29.75

NO. NSK	Diá. Int. (mm)	Diá. Ext. (mm)	Ancho Ensamble
Rodamientos de Rodillos Cónicos Métricos Serie 32200 (Cont.)			
32213J	65	120	32.75
32214J	70	125	33.25
32215J	75	130	33.25
32216J	80	140	35.25

Rodamientos de Rodillos Cónicos Métricos Serie 32300			
32305J	25	62	25.25
32306J	30	72	28.75
32307J	35	80	32.75
32308J	40	90	35.25
32309J	45	100	38.25
32310J	50	110	42.25

Cono	Taza	Diá. Int. (mm)	Diá. Ext. (mm)	Ancho Ensamble
Rodamientos de Rodillos Cónicos Serie ABMA				
11590	11520	15.875	42.862	14.288
LM11749	LM11710	17.462	39.878	13.843
LM11949	LM11910	19.050	45.237	15.494
M12649	M12610	21.430	50.005	17.526
LM12749	LM12710	22.000	45.237	15.494
LM12749	LM12711	22.000	45.975	15.494
1380	1328	22.225	52.388	19.368
L44643	L44610	25.400	50.292	14.224
15101	15245	25.400	62.000	19.050
L44649	L44610	26.988	50.292	14.224
O2872	O2820	28.575	73.025	22.225
L45449	L45410	29.000	50.292	14.224
LM67048	LM67010	31.750	59.131	15.875
2580	2523	31.750	69.850	23.812
M88048	M88010	33.338	68.262	22.225
HM88649	HM88610	34.900	72.200	25.400
LM48548	LM48510	34.925	65.880	18.034
25877	25821	34.925	73.025	23.812
31594	31520	34.925	76.200	29.370
L68149	L68110	35.000	59.131	15.875
L68149	L68111	35.000	59.975	15.875
LM78349	LM78310A	35.000	62.000	16.700
HM89449	HM89410	36.512	76.200	29.370
JL69349	JL69310	38.000	63.000	17.000
LM29749	LM29710	38.100	65.088	18.034
2788	2720	38.100	76.200	23.812
350	354A	40.000	85.000	20.638
LM300849	LM300811	41.000	68.000	17.500
LM501349	LM501310	41.275	73.431	19.558
LM501349	LM501314	41.275	73.431	21.430
M802048	M802011	41.275	82.550	26.543
25580	25520	44.450	82.931	23.812
3782	3720	44.450	93.264	30.162
HM807040	HM807010	44.450	104.775	36.512
17887	17831	45.230	79.985	19.842
LM102949	LM102910	45.242	73.431	19.558
LM603049	LM603011	45.242	77.788	19.842
LM603049	LM603012	45.242	77.788	21.43

8. Guía de Medidas Básicas

Cono	Taza	Diá. Int. (mm)	Diá. Ext. (mm)	Ancho Ensamble
Rodamientos de Rodillos Cónicos Serie ABMA (Cont.)				
25590	25520	45.618	82.931	23.812
25590	25523	45.618	82.931	26.988
JLM104948	JLM104910	50	82	21.5
LM104949	LM104911A	50.8	82.55	23.622
45284	45220	50.8	104.775	30.162
387A	382A	57.15	96.838	21
28682	28622	57.15	97.63	24.608
469	453X	57.15	104.775	30.162
555S	552A	57.15	123.825	38.1
HM212047	HM212011	63.5	122.238	38.1
39590	39520	66.675	112.712	30.162
HM212049	HM212011	66.675	122.238	38.1
33287	33462	73.025	117.475	30.162
567	563	73.025	127	36.512
6461	6420	76.2	149.225	53.975
47686	47620	82.55	133.35	33.338
580	572	82.55	139.992	36.512
663	653	82.55	146.05	41.275
497	493	85.725	136.525	30.162
HM518445	HM518410	88.9	152.4	39.688
HM218248	HM218210	90	147	40
47890	47820	92.075	146.05	33.338
598A	592A	92.075	152.4	39.688
594	592A	95.25	152.4	39.688
56425	56650	107.95	165.1	36.512

NO. NSK	Diá. Int. (mm)	Diá. Ext. (mm)	Ancho Tot.(mm)
Rodamientos de Rodillos Cónicos con Dim. Especiales			
R20-11XS-A-	20	47	12
TF32205-A-	20	52	19.25
TFR20-12	20	52	19.25
HTF322/22	22	50	19.25
25KW01	25	47	15
R25-36-A-	25	54	19.25
HTFR27-6	27	62	16.7
R27-2A	27	59.131	15.875
TF28KW04	28	50.292	14.224
28KW03	28	52	16
R32-4B	32	65	27.25
HTFR32Z-4	32.6	72	24.5
STFR33-6	33	72	20.75
HTFR33Z-8	33.338	68.262	22.225
R35-67	35	66.5	23
R35-60	35	72	28.75
R35-23	35	80	32.75
R35-24N	35	89	38
R37-2	37	76	15.5
HTFR38-10	38	75	24.5
TF38KW01	38.1	65.088	18.034
R38Z-24	38.1	65.107	19.812
NTRF39Z-2A	39.688	90	25.654
R40-17	40	80	19.75
NTRF40-38A	40	73	21

NO. NSK	Diá. Int. (mm)	Diá. Ext. (mm)	Ancho Tot.(mm)
Rodamientos de Rodillos Cónicos con Dim. Especiales (Cont.)			
R45-11-A-	45	85	20.75
R47Z-7	47.625	98.425	21
HTFR47Z-9	47.625	88.9	25.4
HTFR50-32-A-	50	75	19
50KW01	50	93.264	30.162
HTFR65-11	65	90	19
65KW01	65	130	51
NTRF67-4	67	90	19

Rodamientos de Doble Hilera de Bolas Serie 3200, 5200			
3210	50	90	30.2
5210	50	90	30.2
3211	55	100	33.3
5211	55	100	33.3
3212	60	110	36.5
5212	60	110	36.5

Rodamientos de Doble Hilera de Bolas (MCB A/C, Fan Clutch) (Cont.)			
EPBD17-29	17	52	22
30BD5222	30	52	22
30BD40	30	55	23
30BD6227	30	62	27
32BD4718	32	47	18
32BD4720	32	47	20
32BD45	32	55	23
35BD4820	35	48	20
35BD5020	35	50	20
35BD5220	35	52	20
35BD5222	35	52	22
35BD219	35	55	20
35BD5520	35	55	20
35BD5522	35	55	22
35BD6224	35	62	24
35BD210	35	62	28
BD35-12A	35	64	37
38BD5417	38	54	17
40BD45	40	57	24
40BD49	40	62	20.625
40BD49AW	40	62	20.625/23.85
40BD49W	40	62	20.625/24
40BD219	40	62	24
40BD5524	40	55	24
40BD5720	40	57	24
40BD6624	40	66	24
40BD6830	40	68	30
BD50-8	50	80	23.8

Rodamientos de Bolas de Contacto Angular			
VBT17Z-2	17	38	11
BT18-2	18	39	11
BT18-1-A-	18	47	13
VTAA19Z-2	19	41	11.2
VTAA19Z-3	19	41	11.2
VTAA19Z-1	19	41	11.5

8. Guía de Medidas Básicas

NO. NSK	Diá. Int. (mm)	Diá. Ext. (mm)	Ancho Tot.(mm)
Rodamientos de Bolas de Contacto Angular (Cont.)			
VTAA19Z-4	19	41	12
BT19Z-1-A-	19.5	47	13

Rodamientos para Suspension			
TAG20-4A	20	37.2	10.8
TAG21-1A	21	41.6	14.3
25TAG001	25	43.6	15.88
25TAG11	25	43.6	11.8
25TAG12	25	48.6	15.8
28TAG12	28	51.6	15.8
28TAG007	28.5	56	16.2
TAG28Z-1B	28.5	52.9	16.5
30TAG001	30	51.6	17
30TAG002	30	51.6	15.8
32TAG12	32	57	17
35TAG12	35	64	19
35TAG802	35	65	18.29
40TAG12B1	40	70.4	20.2
TAG40-1	40	75.6	20
45TAG001B	45	78	15
TAG45-1	45	72	15
47TAG001D1	47	78	23
50TAG001	50	80	18.89

Rodamientos Tensores de Bandas			
52TB0539B01	10	53	26
60TB041B02	10	60	26
60TB0732	10	60	30.5
62ATB0732A04B01	10	62	40
59TB0515	10.5	59.8	35
57TB3705B01	11	57.5	29
60TB041B12A	20.5	60	26

Rodamientos de Rodillos Cilíndricos			
M35-2-A	35	90	23

NO. NSK	Diá. Int. (mm)	Diá. Ext. (mm)	Ancho Tot.(mm)
Rodamientos de Bolas para Columna de Dirección			
10BSW02	10	30	8
13BSW01A	12	32	10
13BSW02-A-	13	33	11
13BSW03	13	35.2	11
15BSW02	16	35	11
15BSW10	15	35	11
17BSW05	17	35	11
17VBSW02	17	42	13
17BSW04C2	17.5	35	10
18BSW05	18	35	8
19BSW05A	19	35	7
19BSW02	19	41	12
19BSW03	19.5	47	14
20BSW03	20	44	12
20BSW01	20	52	15
20BSW04A	20	52	17.06

Rodamientos De Agujas			
4 DB502804AW	28	40	17
4 DB502902	29	36	18
4 B-2016	31.75	38.1	25.4
4 FDJCF-323734-1	32	37	34
4 DB503403A1	34	56	17

NO. NSK	Dia. Eje (mm)	Diá. Ext. (mm)	Ancho Rod.	Long. Tot (mm)
Rodamientos con Eje Integral para Bomba de Agua*				
665902	25.4	47.625	69.85	170.3
885586	15.918	30	38.84	
885840	18.961	38.1	41.28	75.86
885914	25.4	47.625	69.85	122.43
885935	25.4	47.625	69.85	125.29

*Se enlistan las dimensiones principales de los rodamientos. Los rodamientos pueden tener detalles adicionales que deben ser consultados antes de colocar un pedido.

9. Galería de Imágenes Mazas De Rueda de 3era. Generación



47BWKH02M



49BWKH16



49BWKHS16



49BWKH22



EP49BWKHS31



49BWKH55



49BWKHS55



49BWKHS62A



52BWKH01F2



52BWKH02M




53BWKH01F4



53BWKH03D2



55BWKH21



56BWKHS08



57BWKH02E

9. Galería de Imágenes Mazas De Rueda de 3era. Generación



58BWKH19



59BWKH09



60BWKH06L



60BWKHS01



60BWKH07R



62BWKH01



64BWKH14A



64BWKH15



66BWKH25A



68BWKH02



68BWKHS01

10. Cruces de Referencia

FAG	NSK	FAG (Cont.)	NSK	Federal Mogul (Cont.)	NSK
30204A	HR30204J	RW8284	59BWKH09	510098	48BWD02
30205A	HR30205J	RW8303	/HO/27BWK06	510100	45BWD17
30208A	HR30208J	RW8304	49BWKH22B	510101	45BWD16
32205A	HR32205J	RW8320	64BWKH14A	510104	43BWD14
303KK	B17-102A	RW8323	28BWK19B / 28BWK25	511024	40BW05
502809	B17-102A	RW8329	49BWKHS16	511029	38BWD26E1
510003	40BWD06	RW8336	30BWK21D	512021	28BWK09D
510007	38BWD12	RW8344	57BWKH02E	512155	52BWKH01F2
510008	/HO/38BWD06	SA0007	38BWD12	512156	53BWKH01F4
510030	43BWD08	SA0009	/HO/42BWD06	512167	28BWK16A
510032	40BWD08A	SA0010	42BWD11	512169	53BWKH03D
510058	42BWD19	SA0030	43BWD08	512170	52BWKH02M
510062	38BWD22	SA0052	39BWD05	512206	49BWKHS55D
510076	42BWD13	SA0053	42BWD11	512207	49BWKHS55B
510092	51BWD01	SA0057	42BWD12	512208	49BWKH55
512217	49BWKHS16	SA0060	/HO/43BWD12	512217	49BWKHS16
513098	43BWK03D	SA0065	39BWD05	512218	49BWKH16
805657A	60BWKHS01	SA0070	40BWD12	512227	44BWK02R
DT255237HLDB	28BWD05	SA0073	48BWD02	512228	44BWK02N
FW308	42KWD02A1	SA0091	38BWD27A	512229	60BWKHS01
FW740	54KWH01	SA0092	51BWD01	512230	60BWKH06L
FW774	/HO/50KWH01M	SA1024	40BW05	512256	47BWKH02L
FW9113	39BWD01L	SA1029	38BWD26E1	512257	47BWKH02M
FW914	39BWD02J	SA1038	/HO/43BWD13	512280	EP49BWKHS31
FW9189	68BWKHS01	SA32007X	HR32007XJ	512284	59BWKH09
FW9190	68BWKH02	SA41	TF38KW01CG5	512303	/HO/27BWK06
FW9193	41BWK03E	Federal Mogul	NSK	512304	49BWKH22B
FW9226	62BWKH01A	30204	HR30204J	512320	64BWKH14A
FW9244	/HO/NTF38KWD04	30205	HR30205J	512323	28BWK19B / 28BWK25
FW998	43BWK03D	30208	HR30208J	512336	30BWK21D
KJL69349.JL69310	JL69349-A-RG3/310R	32007	HR32007XJ	512344	57BWKH02E
KL44649.L44610	L44649R/L44610R	32307	HR32307J	512372	49BWKHS62A
KL68149.L68110	L68149RGB3/110R	510003	40BWD06	512374	58BWKH19
KL68149.L68111	L68149RGB3/111RG	510006	43BWD06	512404	55BWKH21
KLM102949.LM102910	LM102949R/910R	510007	38BWD12	512427	49BWKH22A
KLM11749.LM11710	LM11749RG/710RG	510008	/HO/38BWD06	513000	45KWD08
KLM11949.LM11910	LM11949R/910R	510009	/HO/42BWD06	513098	43BWK03D
KLM12749.LM12710	LM12749RG/710RG	510009	42BWD06	513113	39BWD01L
KLM12749.LM12711	LM12749RG/711RG	510010	42BWD11	513189	68BWKHS01
KLM29749.LM29710	LM29749R/710R	510021	/HO/40BWD15	513190	68BWKH02
KLM300849.LM300811	LM300849RG3/811RG	510030	43BWD08	513193	41BWK03E
KLM48548.LM48510	LM48548R/510R	510032	40BWD08A	513226	62BWKH01A
KLM501349.LM501310	LM501349RG/310RG	510050	45BWD07	513244	/HO/NTF38KWD04
KLM67048.LM67010	LM67048R/010R	510052	39BWD05	513253	60BWKH07R
KM12649.M12610	M12649R/610R	510058	42BWD19	513262	57BWKH04D
RW405	/HO/NTF42KWD08	510059	48BWD01	513309	62BWKH01E
RW8156	53BWKH01F4	510060	/HO/43BWD12	514002	/HO/38BWD15
RW8167	28BWK16A	510062	38BWD22	515040	54KWH01
RW8170	52BWKH02M	510063	45BWD10	515074	/HO/50KWH01M
RW8206	49BWKHS55D	510070	40BWD12	516005	/HO/NTF42KWD08
RW821	28BWK09D	510073	48BWD02	517003	43KWD04
RW8218	49BWKH16	510074	45BWD12	517008	42KWD02A1
RW8227	44BWK02R	510076	42BWD13	517009	NTF41KWD01G3
RW8228	44BWK02N	510086	51BWD01	517013	43KWD07B
RW8230	60BWKH06L	510089	43BWD15B	541010	28BWD05
RW8256	47BWKH02L	510091	38BWD27A	580057	42BWD12

10. Cruces de Referencia

RW8257	47BWKH02M	510092	51BWD01	02872	02872R/02820R
RW8280	EP49BWKHS31	510094	40BWD17D	202FF	B15-69BT1XDDG

Federal Mogul (Cont.)	NSK	SKF (Cont.)	NSK	SKF (Cont.)	NSK
203FFW	B17-114	6204/C3QE6	B20-112A	BR930069	52BWKH01F2
211B	6211C3	6211C3	6211C3	BR930134	27BWK04
32010X	HR32010XJ-A-	6211-J	6211	BR930173	28BWK16A
32306	32306AN	63/32VSP80	32TM03NXC3	BR930195	28BWK09D
613009	TK55-1A1	6302-VSP43	B15-115DDU	BR930232	49BWKH55
613011	65TNK20	6303-2RSJ	6303-DDU	BR930266	49BWKHS55B
613014	78TKC5401	6305-VSP31	30TM05NX2	BR930267	49BWKHS55D
613015	62TKC4001	6305-VSP68	B25-139C3	BR930278	53BWKH03D2
614018	58TRZ3501	6306-VSP20	30TM13C3	BR930279	52BWKH02M
614027	54TKX3604A	6307-2RSNRX	35TM11	BR930308	41BWK03E
614069	61TKB3001	6307-VSP30	30TM04NXRC3	BR930323	68BWKH02
614078	48TKA3214	6307-VSP75	30TM11NC3	BR930324	49BWKHS16
614084	60TKZ3502	6308-VSP92	40TM05NXC3	BR930326	68BWKHS01
614086	50TKB3505B1R	AB6	B15-86A	BR930327	60BWKHS01
614088	50TKB3504B1R	AB7	B10-50	BR930328	60BWKH06L
614091	60TKB3506R	AB14	B10-65	BR930329	49BWKH16
614103	54TKB3602	AC2	40BD219T12DDU	BR930338	59BWKH09
614108	48TKX3211BR	B35	34BWD11	BR930340	47BWKH02L
614126	48TKX3201	B38	39BWD02J	BR930374	62BWKH01A
614167	60TKZ3502ARA	BAF0103BC	30BWK21D	BR930375	49BWKH22B
A1	LM11749RG/710RG	BAF0113	41BWK03E	BR930379	/HO/27BWK06
A2	LM11949R/910R	BAF5161	28BWK16A	BR930437	EP49BWKHS31
A3	M12649R/610R	BAH0041	/HO/38BWD15	BR930441	/HO/50KWH01M
A4	L44649R/610R	BAH0060	/HO/40BWD15	BR930524	30BWK21D
A5	LM48548R/510R	BAH0088	60BWKH07R	BR930613	28BWK19B / 28BWK25
A6	LM67048R/010R	BAH-0218	42BWD19	BR930623	60BWKH07R
A8	L45449R/410R	BAHB636060C	40BWD06	BR930628	64BWKH14A
A12	LM12749RG/710RG	BAHB636096A	39BWD05	BR930630	47BWKH02M
A15	L45449R/410R	BR02872	02872R/02820R	BR930677	62BWKH01E
A16	LM12749RG/711RG	BR1	LM11749RG/710RG	BR930717	55BWKH21
A17	L68149RGB3/111RG	BR2	LM11949R/LM11910R	BR930719	57BWKH02E
A18	JL69349-A-RG3/310R	BR3	M12649R/610R	BR930763	49BWKH22A
A41	TF38KW01CG5	BR4	L44649R/L44610R	BR930764	49BWKHS62A
A35	LM501349RG/310RG	BR5	LM48548R/510R	BR930765	58BWKH19
A36	LM603049RG/012RG	BR6	LM67048R/010R	BR930774	64BWKH13
B35	34BWD11	BR8	L45449R/410R	BR930785	56BWKHS08
B38	39BWD02J	BR11	JL69349-A-RG3/310R	BR930823	57BWKH04D
HD200	HM212049RG3/011RG	BR12	LM12749RG/710RG	BR930843	64BWKH15
HD205	3782R/3720R	BR13	L68149RGB3/110RG	BR930844	66BWKH25A
HD206	580R/572R	BR14	L44643R/L44610R	BT1B328688AC/Q	L45449R/410R
KC11445Y	17887/831RNES4B	BR16	LM12749RG/711RG	BTHB1866046AA/QVCO	NTF41KWD01
LM102949/LM102910	LM102949R/910R	BR17	L68149RGB3/111RG	FW21	40BWD17D
M88048/M88010	M88048R/010R	BR35	LM501349RG/310RG	FW24	43KWD07B
		BR36	LM603049RG/012RG	FW29	45BWD16
02872	02872R/02820R	BR37	LM603049RG3/011RG	FW30	38BWD22
25590/25523/Q	25590R/25523R	BR41	TF38KW01CG5	FW32	/HO/40BWD15
30203 J2	HR30203J	BR50	LM102949R/910R	FW36	43BWD14
30204J2/Q	HR30204J	BR52	M88048R/010R	FW38	45BWD12
30208J2Q	HR30208J	BR72	LM501349RG/314RG	FW45	45BWD07
32007X/Q	HR32007XJ	BR25590	25590R/25523R	FW48	48BWD02
32010-X	HR32010XJ-A-	BR30204	HR30204J	FW50	45BWD10
32010XJ	HR32010XJ-A-	BR30205	HR30205J	FW60	/HO/43BWD12
32307J2Q	HR32307J	BR30208	HR30208J	FW78	43BWD15B

10. Cruces de Referencia

5210-ANRX	BD50-8	BR30304	HR30304J	FW97	51BWD01
580/572/Q	580R/572R	BR32007	HR32007XJ	FW98	38BWD27A
5908-VAW	40BD49T12DDU	BR32205	HR32205J	FW114	/HO/38BWD15
5210-ANRX	BD50-8	BR32306	32306AN	FW115	42BWD19
6202-2RSJ	6202-DDU	BR32307	HR32307J	FW116	/HO/38BWD06
6203-VSP20	B17-114	BR930067	53BWKH01F4	FW119	42BWD06
SKF (Cont.)	NSK	SKF (Cont.)	NSK	TIMKEN (Cont.)	NSK
FW121	/HO/NTF38KWD04	TBT71003	57TB3705B01	512280	EP49BWKHS31
FW128	38BWD12	TBT72000	60TB041B02	512284	59BWKH09
FW129	42BWD12	TBT72004	60TB0732	512320	64BWKH14A
FW131	39BWD01L	TBT73005	52TB0539B01	512323	28BWK19B / 28BWK25
FW133	48BWD01	TBT73607	55ATB0723A02B03	512336	30BWK21D
FW143	40BWD06A	TBT74002	62ATB0732A04B01	512404	55BWKH21
FW148	43KWD04	TBT75033	60TB041B12A	512427	49BWKH22A
FW151	NTF41KWD01	VKBA575	39BWD02J	513098	43BWK03D
FW153	43BWD06	VKC3515	48TKX3201	513113	39BWD01L
FW156	43BWK03D	VKC3553	48TKX3211BR	513189	68BWKHS01
FW166	42BWD11	VKC3554	48TKA3214	513190	68BWKH02
FW169	40BWD08A	VKC3560	62TKB3304	513193	41BWK03E
FW166	42BWD11	VKC3565	62TKC4001	513226	62BWKH01A
FW169	40BWD08A	VKC3600	54TKB3602	513244	/HO/NTF38KWD04
FW171	43BWD08	VKC3600	54TKX3604A	513262	57BWKH04D
FW176	42KWD02A1	VKC3605	55TKB3502A	513309	62BWKH01E
FW180	39BWD05	VKC3615	50TKB3505B1R	515040	54KWH01
FW188	40BWD12	VKC3617	47TKX3101	516005	/HO/NTF42KWD08
FW191	42BWD13	VKC3640	50TKB3504B1R	517003	43KWD04
FW194	54KWH01	VKM72004	60TB0732	517008	42KWD02A1
FW212	45BWD17	TIMKEN	NSK	517009	NTF41KWD01
FW503	37BWD07B	30208	HR30208J	580057	42BWD12
GRW108	40BW05	32205	HR32205J	580058	42BWD12
GRW190	/HO/NTF42KWD08	32307	HR32307J	613014	78TKC5401
GRW237	40BWD06	510003	40BWD06	614018	58TRZ3501
GRW270	44BWK02N	510007	38BWD12	614069	61TKB3001
GRW271	44BWK02R	510008	/HO/38BWD06	614104	55TKB3502A
GRW274	/HO/43BWD13	510009	/HO/42BWD06	02872/02820	02872R/02820R
GRW275	28BWD05	510010	42BWD11	17887/17831	17887/831RNES4B
GRW330	/HO/NTF42KWD08	510021	/HO/40BWD15	202FF	B15-69BT1XDDG
GRW38	38BWD26E1	510030	43BWD08	211B	6211C3
HM88649	HM88649R/HM88610R	510032	40BWD08A	25590/25523	25590R/25523R
HM89449	HM89449R/HM89410R	510050	45BWD07	30204M	HR30204J
KC11445-Y	17887/831RNES4B	510052	39BWD05	30208M	HR30208J
LM501349/310Q	LM501349RG/310RG	510059	48BWD01	303CC	B17-102A
M88048RM88010RQCL7A	M88048R/010R	510060	/HO/43BWD12	305AG	HR6305C3
N2106	TK40-4A	510061	/HO/40BWD15	307FFLS	35TM11
N3055	TK70-1A1	510062	38BWD22	32007X	HR32007XJ
N3063	62TKB3304	510063	45BWD10	32010X	HR32010XJ-A-
N3067	48TKX3201	510070	40BWD12	32205B	HR32205J
N3068-SA	58TRZ3501	510073	48BWD02	32205M	HR30205J
N3077	TK55-1A1	510074	45BWD12	514002B	/HO/38BWD15
N3079	78TKC5401	510076	42BWD13	614078	48TKA3214
N3565	62TKC4001	510089	43BWD15B	HA590040	49BWKHS16
N4005-SA	61TKB3001	510091	38BWD27A	HA590050	44BWK02N
N4013	48TKA3214	510092	51BWD01	HA590055	49BWKHS16
N4015	47TKB3102A	511024	40BW05	HA590106	60BWKH07R
N4018	55TKB3502A	511029	38BWD26E1	HA590110	/HO/27BWK06
N4027	48TKB3302D	512021	28BWK09D	HA590145	/HO/50KWH01M
N4034	54TKX3604A	512155	52BWKH01F2	HA590151	64BWKH14A

10. Cruces de Referencia

N4042	48TKX3211BR	512156	53BWKH01F4	HA590159	30BWK21D
N4071	47TKX3101	512167	28BWK16A	HA590161	49BWKH22B
N4073	50TKB3505B1R	512169	53BWKH03D2	HA590164	47BWKH02L
N4081	54TKB3602	512170	52BWKH02M	HA590173	49BWKHS62A
N4085	60TKZ3502AR	512206	49BWKHS55D	HA590190	57BWKH02E
N4099	50TKB3504B1R	512207	49BWKHS55B	HA590192	47BWKH02M
N4102	60TKZ3502ARA	512218	49BWKH16	HA590201	58BWKH19
N4108	60TKB3506R	512229	60BWKHS01	HA590224	42BWD11
TBP88001	59TB0515	512230	60BWKH06L	HA590329	42BWD19
TIMKEN (Cont.)	NSK	TIMKEN (Cont.)	NSK	TIMKEN (Cont.)	NSK
HA590338	59BWKH09	SET3	M12649R/610R	SET406	3782R/3720R
HA590409	56BWKHS08	SET4	L44649R/610R	SET407	28682R/28622R
HA590433	66BWKH25A	SET5	LM48548R/510R	SET408	39590R/39520R
HA590457	64BWKH15	SET6	LM67048R/010R	SET410	45284R/45220R
HA594246	44BWK02R	SET12	LM12749RG/710RG	SET411	47686R/47620R
HA596030	49BWKH55	SET16	LM12749RG/711RG	SET412	HM212047-A-R/011R
HM88649/HM88610	HM88649R/610R	SET17	L68149RGB3/111RG	SET413	HM212049RG3/011RG
HM89449/HM89410	HM89449R/410R	SET18	JL69349-A-RG3/310R	SET414	HM218248RG3/210RG
KC11445Y	17887/831R	SET35	34BWD11	SET415	HM518445RG3/410RG
LM29749/LM29710	LM29749R/710R	SET39	39BWD02J	SET417	47890R/47820R
LM300849/LM300811	LM300849RG3/811RG	SET41	TF38KW01CG5	SET418	H715334RG/311RGA
LM603049/LM603012	LM603049RG/012RG	SET45	LM501349RG/310RG	SET419	H715343RGA/311RGA
M802048/M802011	M802048RG/011RG	SET45	LM501349RG/314RG	SET420	H715345RGA/311RGA
M88048/M88010	M88048R/010R	SET47	LM102949R/910R	SET423	6461/6420PN3
N307	6211C3	SET401	580R/572R	SET424	555SR/552AR
RTP1559-TV	45KWD08	SET403	594R/592AR	SET425	567R/563R
SET1	LM11749RG/710RG	SET404	598ARG/592ARG		
SET2	LM11949R/910R	SET405	663RG/653RG		

Oficinas de Ventas Alrededor del Mundo

NSK Ltd. Oficinas Centrales, Tokio, Japón

Asia Business Strategic Division-
Headquarters tel: 1-03-3779-7145
Industrial Machinery Bearings Division-
Headquarters tel: 1-03-3779-7227
Automotive Division-Headquarters
Needle Roller Bearings Strategic
Division-Headquarters tel: 1-03-3779-7189
Precision Machinery & Parts
Division-Headquarters tel: 1-03-3779-2563
Division-Headquarters tel: 1-03-3779-7219

África

Sudáfrica:
NSK South Africa (Pty) Ltd.
Johannesburg tel: 27-011-458-3600

Asia y Oceanía

Australia:
NSK Australia Pty. Ltd.
Melbourne www.nskaustralia.com.au
tel: 61-03-9764-8302

China:
NSK Hong Kong Ltd.
Hong Kong tel: 86-2739-9933
Kunshan NSK Co., Ltd.
Kunshan Plant tel: 86-0520-730-5654
Changshu NSK Needle Bearing Co., Ltd.
Jiangsu Plant tel: 86-0512-5230-1111
Guizhou HS NSK Bearings Co., Ltd.
Anshun Plant tel: 86-0853-3521505
NSK Steering Systems Dongguan Co., Ltd.
Dongguan Plant tel: 86-0769-262-0960
Zhangjiagang NSK Precision Machinery Co., Ltd.
Jiangsu Plant tel: 86-0512-5867-6496
Timken-NSK Bearings (Suzhou) Co., Ltd.
Jiangsu Plant tel: 86-0512-6665-5666
NSK China Technology Center
Jiangsu tel: 86-0512-5771-5654

NSK (Shanghai) Trading Co., Ltd.
Shanghai tel: 86-021-6235-0198
Beijing tel: 86-010-6590-8161
Guangzhou tel: 86-020-3786-4833
Anshun tel: 86-0853-3522522
Chengdu tel: 86-028-8661-4200
Shenzhen tel: 86-0755-25904886
Changchun tel: 86-0431-8988682
NSK (China) Investment Co., Ltd.
Shanghai tel: 86-021-6235-0198

India:
Rane NSK Steering Systems Ltd.
Chennai tel: 91-044-274-66002
NSK Ltd. India Branch Office
Chennai tel: 91-044-2446-6862

Indonesia:
PT. NSK Bearings Manufacturing Indonesia
Jakarta tel: 62-021-898-0155
PT. NSK Indonesia
Jakarta tel: 62-021-252-3458

Corea:
NSK Korea Co., Ltd.
Seoul www.kr.nsk.com
Changwon Plant tel: 82-02-3287-0300
tel: 82-055-287-6001

Malasia:
NSK Bearings (Malaysia) Sdn. Bhd.
Kuala Lumpur tel: 60-03-7722-3372
NSK Micro Precision (M) Sdn. Bhd.
Malaysia Plant tel: 60-03-961-6288

Nueva Zelanda:
NSK New Zealand Ltd.
Auckland www.nsk-rhp.co.nz
tel: 64-09-276-4992

Filipinas:
NSK Representative Office
Makati City tel: 63-02-893-9543

Singapur:
NSK International (Singapore) Pte Ltd.
Singapore tel: 65-6496-8000
NSK Singapore (Pte) Ltd.
Singapore www.nsk-singapore.com.sg
tel: 65-6496-8000

Taiwan:
Taiwan NSK Precision Co., Ltd.
Taipei tel: 886-02-2509-3305

Tailandia:
NSK Bearings (Thailand) Co., Ltd.
Bangkok tel: 66-02-6412-150
SIAM NSK Steering Systems Co., Ltd.
Chachoengsao tel: 66-038-522-343-350
NSK Asia Pacific Technology Center (Thailand) Co., Ltd.
Chonburi tel: 66-038-454631-454633

Vietnam:
NSK Representative Office
Hanoi tel: 84-04-935-1269

Europa

NSK Europe Ltd.
(European Headquarters)
Maidenhead, U.K. www.eu.nsk.com
tel: 44-01628-509800

Francia:
NSK France S.A.S
Paris tel: 33-01-30-57-39-39

Alemania:
NSK Deutschland GmbH
Düsseldorf tel: 49-02102-481-0
Stuttgart tel: 49-0771-79082-277
Neuweg Fertigung GmbH
Munderkingen tel: 49-07393-540

Italia:
NSK Italia S.p.A.
Milano tel: 39-02-995-19-1
Industria Cuscinetti S.p.A.
Torino Plant tel: 39-0119824811

Holanda:
NSK European Distribution Centre B.V.
Tilburg tel: 31-013-4647647

Polonia:
NSK Polska Sp. z o.o.
Warsaw Branch tel: 48-022-645-1525
NSK Iskra S.A.
Kielce tel: 48-041-366-6111
NSK European Technology Center, Poland Office
Kielce tel: 48-041-366-5812

España:
NSK Spain S.A.
Barcelona tel: 34-093-289-27-63

Turquía:
NSK Rulmanlari Orta Dogu Tic. Ltd Sti tel: 90-0216-442-7106

Reino Unido:
NSK Bearings Europe Ltd.
Peterlee Plant tel: 44-0191-586-6111
NSK European Technology Centre
Newark tel: 44-01636-605123
NSK UK Ltd.
Newark tel: 44-01636-605123
NSK Steering Systems Europe Ltd.
Coventry tel: 44-024-76-337100

Norteamérica y Sudamérica

NSK Americas, Inc. (American Headquarters)
Ann Arbor tel: 1-734-913-7500

Argentina:
NSK Argentina SRL
Buenos Aires tel: 54-011-4762-6556

Brasil:
NSK Brasil Ltda.
São Paulo www.br.nsk.com
tel: 55-011-3269-4700

Canadá:
NSK Canada Inc.
Toronto www.ca.nsk.com
tel: 1-905-890-0740

México:
NSK Rodamientos Mexicana, S.A. de C.V.
Silao, Guanajuato www.mx.nsk.com
tel: 52-472-500-9500

Estados Unidos de América:
NSK Corporation www.nskamericas.com
Ann Arbor tel: 1-734-913-7500
NSK American Technology Center
Ann Arbor tel: 1-734-913-7500
NSK Precision America, Inc.
Franklin www.nskprecision.com
tel: 1-317-738-5000
NSK Steering Systems America, Inc.
Bennington, Vermont www.nssa.nsk.com
tel: 1-802-442-5448
NSK Latin America, Inc.
Miami www.la.nsk.com
tel: 1-305-477-0605

NSK Rodamientos Mexicana S.A de C.V.

Circuito Mexiamora Oriente No. 331, Parque Industrial Santa Fe I
Puerto Interior, Silao, Guanajuato
C.P. 36275

Tel. (472) 500 9500

www.mx.nsk.com